

前払金保証工事から見た

栃木県内の公共工事動向

平成27年2月



 東日本建設業保証株式会社 栃木支店

目次

1. 2月単月	1
2. 2月累計	3
3. 発注者別前払保証取扱高	5
4. 市町別前払保証取扱高	7
5. 大型工事一覧	8
6. 中間前払金保証実績	11
トピックス	13

前払保証取扱高統計について

○ 集計対象

・ 当社の保証により前払金が支出された公共工事（調査、測量、設計等の業務委託を含む）で、工事場所が栃木県であるものを集計しています。

○ 集計基準

・ 集計は、当社が前払保証契約を行なった日（保証契約日といいます）を基準としています。工事の請負契約日と保証契約日との間には、若干のタイムラグ（概ね半月以内）が発生する場合があります。

・ 請負金額は、工事が2年度以上にわたる場合、年度対象額を集計しています。

1. 2月単月

(1) 全般の状況

【金額単位:百万円】

発注者名	平成26年度			平成25年度			対前年度増減額			対前年度増減率(%)		
	件数	請負金額	保証金額	件数	請負金額	保証金額	件数	請負金額	保証金額	件数	請負金額	保証金額
国	2	213	121	10	1,750	841	-8	-1,537	-719	-80.0	-87.8	-85.5
独立行政法人等	1	6	1		1		1	5	1		470.0	
県	84	1,325	834	103	2,140	1,001	-19	-814	-167	-18.4	-38.1	-16.7
市 町	72	1,379	837	88	1,059	687	-16	319	150	-18.2	30.2	21.9
地方公社	1	24	9				1	24	9			
その他	5	90	36			115	5	90	-78			-68.4
合計	165	3,039	1,842	201	4,951	2,645	-36	-1,912	-803	-17.9	-38.6	-30.4

【概況】

当月は、件数が165件（前年同月比17.9%減）、請負金額が30億39百万円（同38.6%減）、保証金額が18億42百万円（同30.4%減）となり、件数、請負金額、保証金額ともに前年同月を下回った。

(2) 請負金額における対前年度比較

【国】

国土交通省の減少等により、前年同月を87.8%下回った。

【独立行政法人等】

水資源機構の増加により、前年同月を470.0%上回った。

【県】

県土整備部の減少等により、前年同月を38.1%下回った。

【市町】

市の増加により、前年同月を30.2%上回った。

【地方公社】

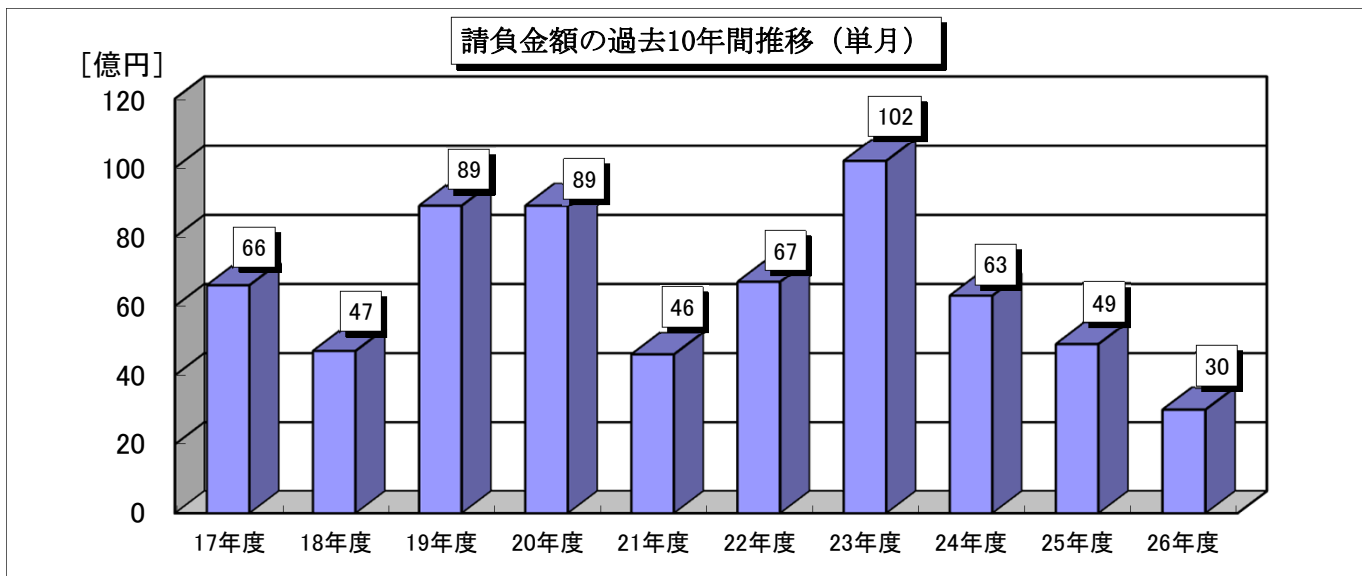
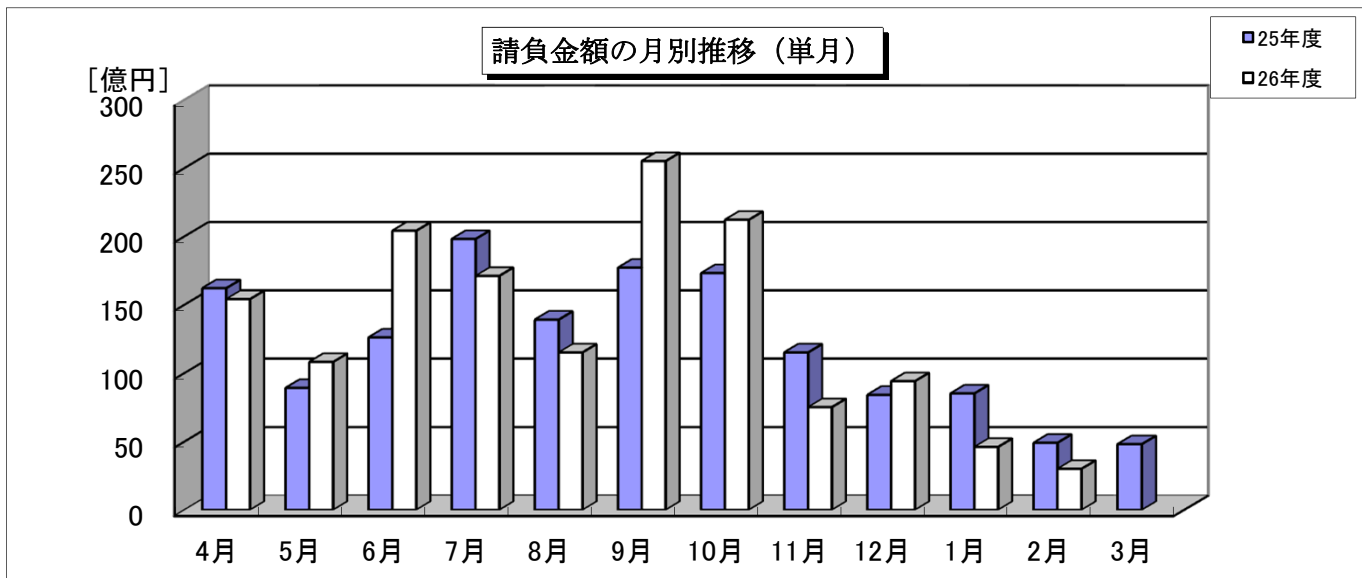
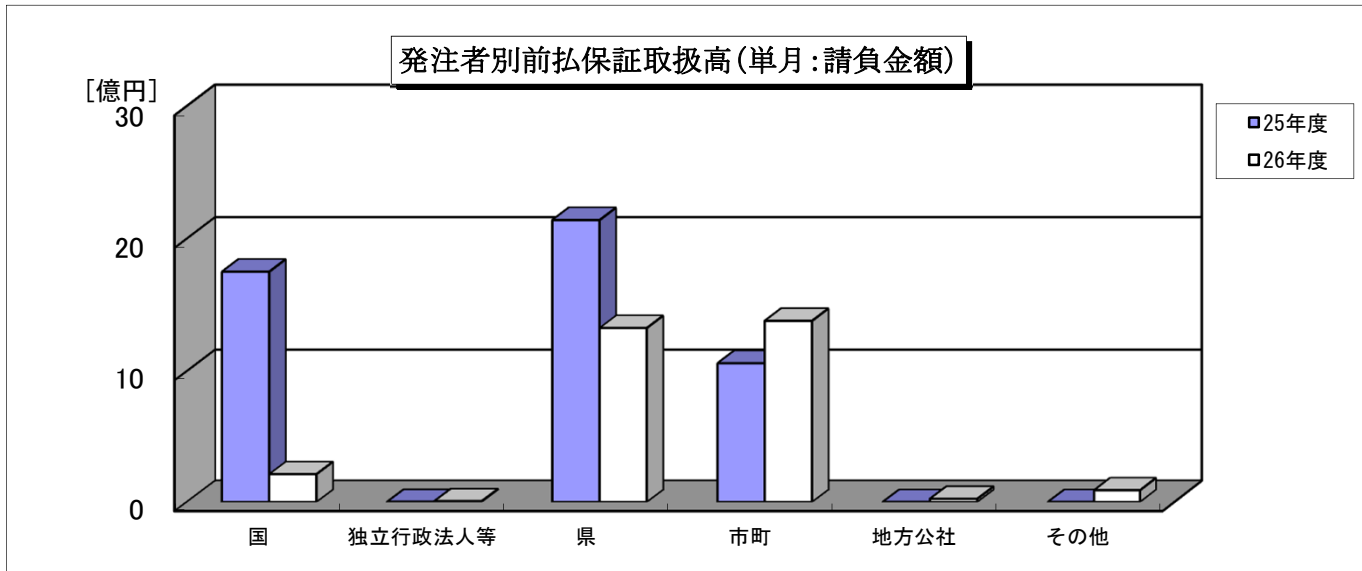
前年度、取扱なし。

【その他】

前年度、取扱なし。

注) 独立行政法人等の平成24年度保証分について、平成26年2月に請負金額の増額変更があったため、取扱日をもって請負金額増額分を計上しています。

注) その他の平成24年度保証分について、平成26年2月に保証金額の増額変更があったため、取扱日をもって保証金額増額分を計上しています。



2. 2月累計

(1) 全般の状況

【金額単位:百万円】

発注者名	平成26年度			平成25年度			対前年度増減額			対前年度増減率(%)		
	件数	請負金額	保証金額	件数	請負金額	保証金額	件数	請負金額	保証金額	件数	請負金額	保証金額
国	140	11,184	4,833	187	15,161	6,766	-47	-3,976	-1,933	-25.1	-26.2	-28.6
独立行政法人等	28	5,111	1,810	41	2,883	1,019	-13	2,227	791	-31.7	77.2	77.6
県	1,615	40,328	17,613	1,818	41,971	19,237	-203	-1,642	-1,623	-11.2	-3.9	-8.4
市 町	2,421	76,870	30,381	2,527	68,002	28,411	-106	8,868	1,970	-4.2	13.0	6.9
地方公社	34	642	261	43	965	397	-9	-322	-135	-20.9	-33.4	-34.1
その他	107	12,842	4,272	110	11,326	2,208	-3	1,516	2,063	-2.7	13.4	93.4
合計	4,345	146,981	59,173	4,726	140,309	58,040	-381	6,671	1,132	-8.1	4.8	2.0

【概況】

当期は、件数が4,345件（前年同期比8.1%減）、請負金額が1,469億81百万円（同4.8%増）、保証金額が591億73百万円（同2.0%増）となっており、件数は前年同期を下回ったものの、請負金額、保証金額は前年同期を上回っている。

(2) 請負金額における対前年度比較

【国】

国土交通省の減少等により、前年同期を26.2%下回っている。

【独立行政法人等】

その他の出資法人の増加等により、前年同期を77.2%上回っている。

【県】

環境森林部の減少等により、前年同期を3.9%下回っている。

【市町】

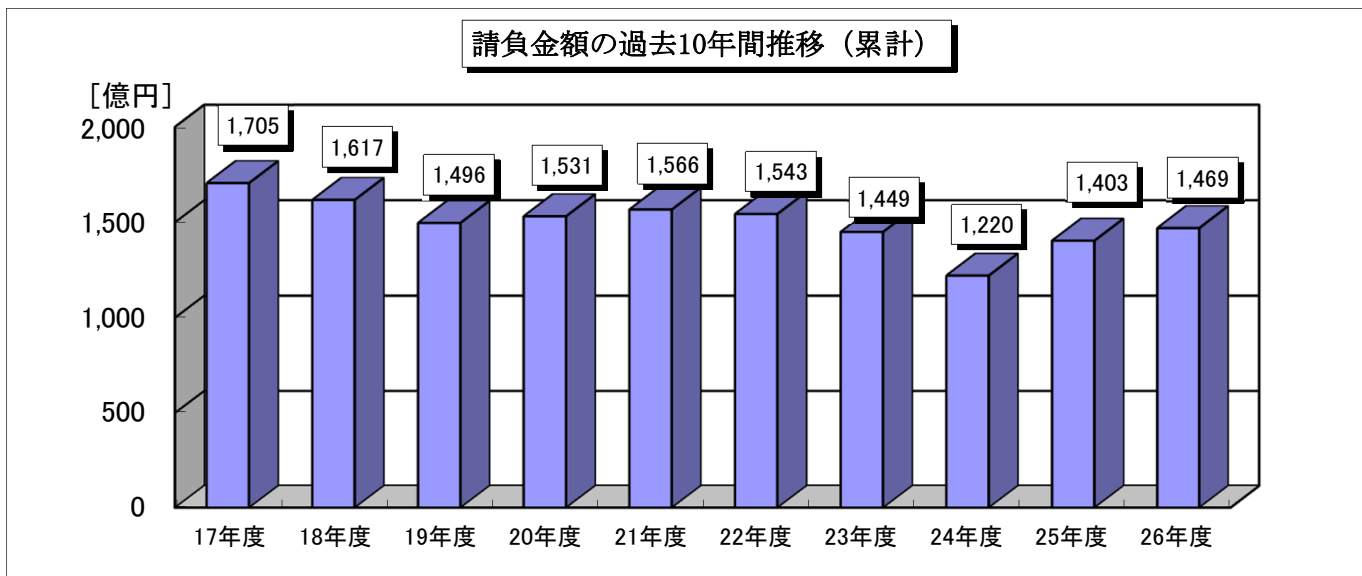
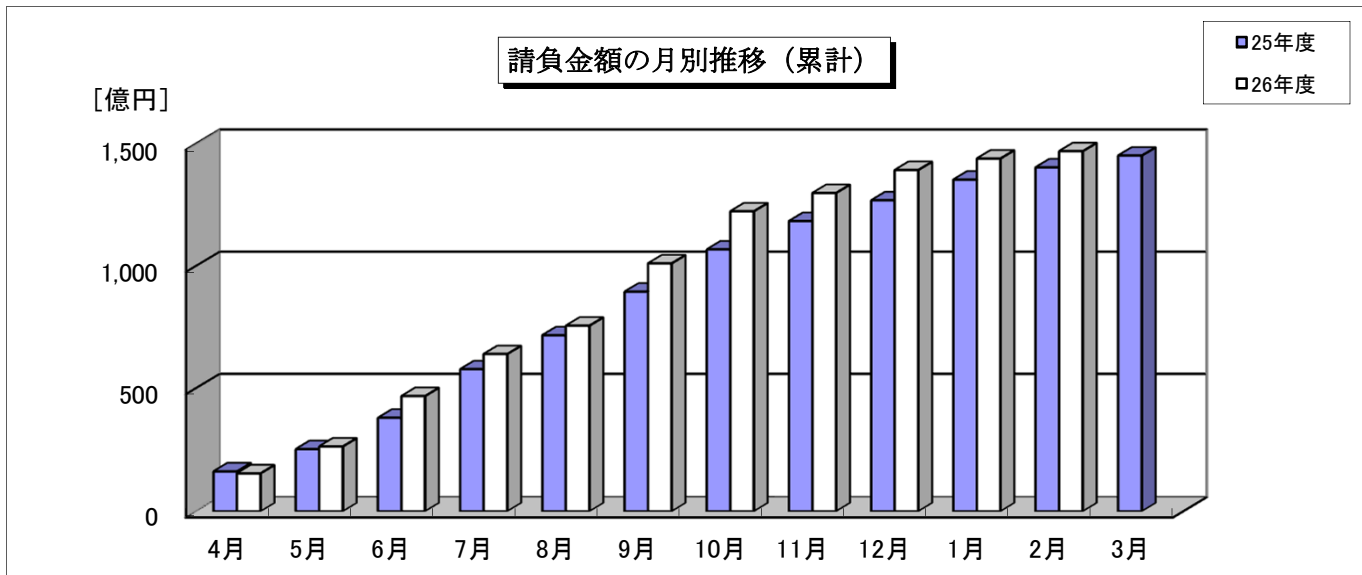
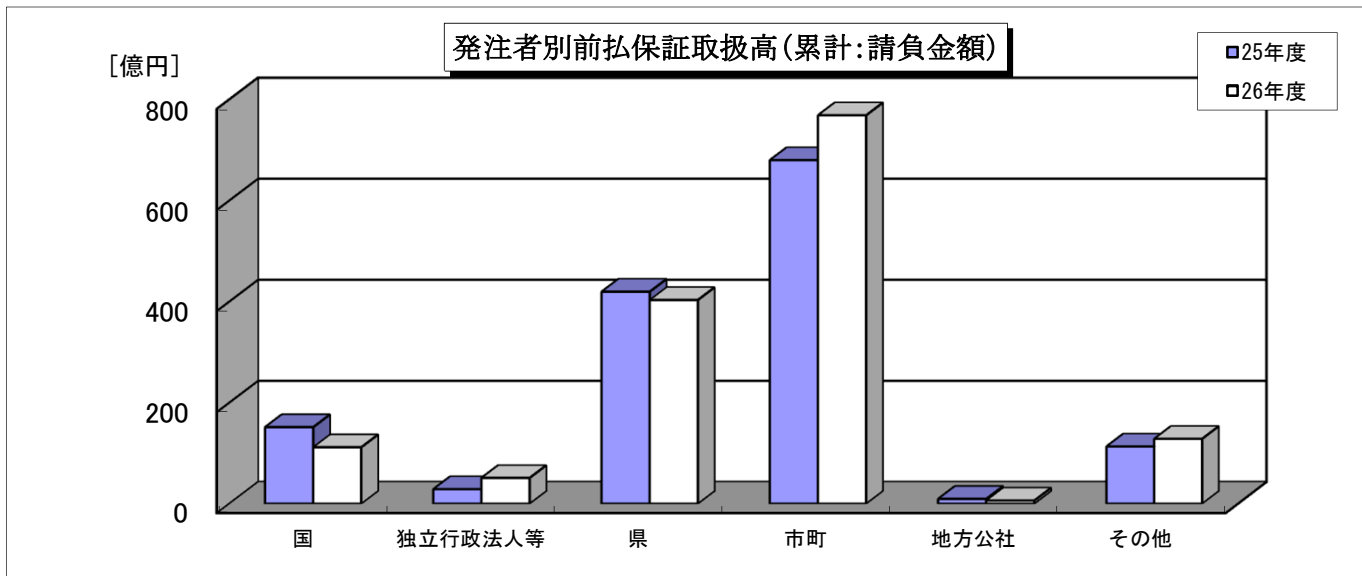
市、町とも増加し、前年同期を13.0%上回っている。

【地方公社】

開発公社の減少等により、前年同期を33.4%下回っている。

【その他】

地方独立行政法人の増加等により、前年同期を13.4%上回っている。



3. 発注者別前払保証取扱高

【金額単位:千円】

発注者名		年度	平成26年度			平成25年度		
			件数	請負金額	保証金額	件数	請負金額	保証金額
国	内閣府		8	372,767	80,270	6	233,884	60,200
	防衛省		3	659,880	227,163	3	129,600	20,233
	法務省		1	81,000	32,400	1	9,345	1,860
	財務省		2	27,626	12,214			
	農林水産省 関東農政局		10	116,586	46,310	2	46,935	18,600
	農林水産省 関東森林管理局		13	344,962	144,490	27	759,265	304,900
	農林水産省 その他					1	198,450	99,225
	国土交通省 国土地理院		1	6,642	2,600	1	18,270	5,400
	国土交通省 関東地方整備局		97	9,252,177	4,122,111	138	13,173,263	5,987,864
	国土交通省 航空局					1	13,650	5,200
	裁判所					3	340,620	168,180
	環境省		5	323,127	165,512	4	237,720	95,080
	小計		140	11,184,768	4,833,071	187	15,161,003	6,766,742
独立行政法人等	国立大学法人		4	398,304	182,320	12	1,376,172	577,835
	東日本高速道路(株)		7	1,337,342	266,922	6	766,999	152,930
	日本年金機構		1	21,168	8,400			
	その他の出資法人		1	2,851,200	1,140,480			
	水資源機構		6	197,767	75,205	13	380,329	111,780
	国立高等専門学校機構		6	230,158	110,813	9	353,356	175,046
	高齢・障害・求職者雇用支援機構		2	55,274	22,100	1	7,140	1,428
	都市再生機構		1	20,088	4,000			
	小計		28	5,111,302	1,810,240	41	2,883,996	1,019,020
県	県土整備部		1,379	34,473,037	15,041,120	1,549	35,091,641	15,977,986
	農政部		70	2,220,178	927,813	90	2,851,520	1,247,066
	環境森林部		75	1,648,478	754,404	97	2,520,052	1,269,413
	警察本部		35	330,620	141,424	39	464,856	207,448
	企業局		31	765,363	366,919	30	794,895	427,984
	その他		25	891,266	382,306	12	227,828	99,965
	他県(群馬県)					1	20,475	8,000
	小計		1,615	40,328,944	17,613,987	1,818	41,971,269	19,237,863
市町	市		2,037	64,419,502	25,319,687	2,142	57,440,090	24,349,240
	町		382	12,407,527	5,044,371	384	10,491,270	4,033,777
	他県市区町村		2	43,632	17,300	1	70,740	28,200
	小計		2,421	76,870,662	30,381,359	2,527	68,002,101	28,411,217
地方公社	開発公社		10	145,562	56,950	14	361,849	158,512
	住宅供給公社		3	41,191	19,770	1	6,195	3,000
	道路公社		5	104,371	45,320	10	188,268	72,946
	その他		16	351,421	139,919	18	409,132	163,040
	小計		34	642,546	261,959	43	965,444	397,498

3. 発注者別前払保証取扱高

【金額単位:千円】

発注者名		平成26年度			平成25年度		
		件数	請負金額	保証金額	件数	請負金額	保証金額
その他	事務組合	26	3,938,999	906,602	23	4,768,174	300,440
	その他の公共団体				1	15,120	6,040
	学校法人等	4	737,584	253,400			
	補助法人	17	3,446,658	652,257	22	4,535,295	1,073,623
	日本下水道事業団	14	730,642	217,135	17	427,597	128,070
	地方独立行政法人	2	2,252,890	1,571,500	1	113,400	45,300
	その他の出資法人	2	14,590	7,262	5	51,975	61,453
	共済組合	6	223,441	108,311	5	188,370	88,680
	森林・農協・漁協組合(連合会)	7	714,528	234,380	1	137,700	41,300
	土地改良区	4	109,382	43,725	5	438,837	178,261
	土地区画整理組合	14	268,218	115,864	30	649,666	285,442
	電気、ガス、郵便、放送事業	11	405,972	162,081			
	小計	107	12,842,905	4,272,518	110	11,326,136	2,208,609
合計	4,345	146,981,130	59,173,135	4,726	140,309,951	58,040,952	

注) 防衛省の平成25年度保証分について、平成26年7月に保証金額の増額変更があったため、取扱日をもって保証金額増額分を計上しています。

注) その他の出資法人の平成24年度保証分について、平成25年5月に保証金額の増額変更があったため、取扱日をもって保証金額増額分を計上しています。

4. 市町別前払保証取扱高

【金額単位:千円】

市区町名		年度	平成26年度			平成25年度			
			件数	請負金額	保証金額	件数	請負金額	保証金額	
市	宇都宮市		545	15,050,449	6,646,533	593	11,465,124	5,808,331	
	足利市		145	3,199,934	1,255,750	145	2,890,520	1,243,900	
	栃木市		151	4,334,626	1,846,006	163	8,029,178	2,505,009	
	佐野市		160	8,706,681	1,812,247	131	3,496,232	1,409,238	
	鹿沼市		130	3,369,535	1,383,400	101	2,689,337	1,062,600	
	日光市		194	5,653,130	1,968,900	218	6,087,763	2,305,940	
	小山市		131	4,414,253	2,104,900	128	3,581,475	1,738,500	
	真岡市		78	2,332,503	1,161,700	81	2,086,396	1,010,000	
	大田原市		86	2,149,264	1,055,609	115	2,592,166	1,292,788	
	矢板市		34	602,586	305,650	33	992,842	609,827	
	区	那須塩原市		178	7,785,889	3,130,650	209	7,854,115	2,855,480
		さくら市		97	2,716,858	1,357,235	85	2,312,220	1,090,420
		那須烏山市		28	919,976	445,080	36	569,362	277,806
		下野市		80	3,183,812	846,025	104	2,793,354	1,139,400
		東京都墨田区					1	70,740	28,200
		東京都江東区		2	43,632	17,300			
小計			2,039	64,463,134	25,336,987	2,143	57,510,830	24,377,440	
町	河内	上三川町		52	933,237	385,952	44	1,008,425	380,802
	芳賀	益子町		19	525,096	248,278	13	347,823	168,270
		茂木町		23	1,553,407	545,560	25	412,041	193,466
		市貝町		17	205,534	100,080	14	256,315	126,995
		芳賀町		22	1,400,608	672,033	18	471,975	226,640
	下都賀	壬生町		94	2,033,089	884,900	86	1,543,993	668,000
		野木町		20	467,942	167,293	12	333,060	132,960
		(岩舟町)					28	671,128	267,322
	塩谷	塩谷町		9	251,024	100,300	14	567,504	207,747
		高根沢町		34	857,648	422,770	34	697,574	367,140
	那須	那須町		63	3,162,043	1,040,110	75	3,432,318	923,290
		那珂川町		29	1,017,895	477,094	21	749,112	371,145
	小計			382	12,407,527	5,044,371	384	10,491,270	4,033,777
合計			2,421	76,870,662	30,381,359	2,527	68,002,101	28,411,217	

注)岩舟町は合併前(旧岩舟町)の実績を表示しています。

5. 大型工事一覧

※国、独立行政法人等：請負金額5億円以上

※県、市町、地方公社、その他：請負金額3億円以上

【金額単位：千円】

区分	発注者名	工事名	請負金額	取扱月	参考 (総請負金額)
独立行政法人等	日本中央競馬会	競走馬総合研究所栃木支所整備工事	2,851,200	9月	—
県	栃木県	一般県道板荷引田線板荷引田トンネル(仮称)本体建設工事	945,054	5月	1,718,280
		一般国道400号下塩原第二トンネル(仮称)本体建設工事	1,210,000	7月	2,917,260
		巴波川流域下水道 巴波川浄化センター消化ガス発電設備工事	342,360	7月	—
		鬼怒川上流流域下水道 上流浄化センター消化ガス発電設備工事	412,560	7月	—
		一般国道122号トンネル天井板撤去工事その1	335,880	9月	—
		栃木県立高等特別支援学校(仮称)管理教室棟新築工事	1,052,870	9月	1,339,178
		平25県営かん排西前原第1工区排水機場工事	518,199	9月	650,475
市町	宇都宮市	一条中学校改築工事	1,136,160	5月	2,840,400
		松田新田浄水場排水処理機械設備更新工事	538,000	6月	1,205,400
		宇都宮市体育館耐震補強及び大規模改修工事	326,560	7月	466,515
		都市基盤河川奈坪川改修工事(トンネル本体)	598,500	7月	2,713,662
		東小学校屋内運動場改築工事	362,795	10月	—
		緑が丘小学校屋内運動場改築工事	395,010	10月	—
		陽西中学校屋内運動場改築工事	708,480	10月	—
		姿川第一小学校屋内運動場改築工事	395,830	10月	—

区分	発注者名	工 事 名	請負金額	取扱月	参考 (総請負金額)
市	宇 都 宮 市	西小学校屋内運動場改築工事	333,720	10月	—
	足 利 市	道整備交付金事業 市道鹿島山下通り 道路改良工事(その2)	405,000	9月	—
	栃 木 市	大平南小学校校舎改築建築工事	600,048	10月	1,500,120
	佐 野 市	佐野市新庁舎建設工事	5,100,000	9月	7,035,000
	鹿 沼 市	平成25年度 市道0017号線冠水対策事業導水管布設工事	338,418	5月	—
	日 光 市	中心市街地活性化事業 小倉町周辺整備施設新築工事(建築)	810,379	4月	944,422
	日 光 市	中心市街地活性化事業 小倉町周辺整備施設商業棟新築工事	375,784	5月	479,254
	小 山 市	(仮称)健康医療介護総合支援センター建設工事	406,620	4月	—
町	那 須 塩 原 市	平成26年度 那須塩原市住宅除染作業業務委託	2,103,840	4月	—
		西那須野中学校管理教室棟改築工事	496,260	4月	—
		大山小学校管理教室棟耐震補強及び増築工事	334,800	6月	—
		三島小学校体育館改築工事	314,150	6月	—
	さ く ら 市	(仮称)さくら市多目的運動場本体工事	361,981	6月	565,596
	下 野 市	下野市新庁舎建設工事	1,317,361	6月	4,435,560
	茂 木 町	社会資本整備総合交付金及び森林・林業再生基盤づくり交付金事業 茂木町中心市街地拠点施設(仮称)新築工事	1,246,320	12月	—
	芳 賀 町	防災行政無線施設デジタル化更新工事	437,400	6月	—
	那 須 町	戸建て住宅等除染事前調査業務(第3期)	797,040	6月	—

区分	発注者名	工 事 名	請負金額	取扱月	参考 (総請負金額)
そ の 他	芳賀地区 広域行政事務組合	消防救急デジタル無線設備工事	378,000	6月	—
	南那須地区 広域行政事務組合	し尿処理施設基幹改良整備工事	535,663	4月	620,508
	大田原地区 広域消防組合	大田原地区広域消防組合消防本部(消防署)庁舎建設事業 建築工事	1,326,240	4月	1,657,800
		大田原地区広域消防組合消防本部(消防署)庁舎建設事業 電気設備工事	326,592	4月	408,240
	栃木県市町村 総合事務組合	栃木県消防救急デジタル無線共通波設備整備工事	362,607	10月	699,354
	学校法人 磯島学園	(学)黒磯いずみ幼稚園こども園その1新築工事	326,700	6月	—
	社会福祉法人 光誠会	(福)光誠会 特別養護老人ホーム 科の木 新築工事	367,200	7月	—
	社会福祉法人 青葉学園福祉会	(仮称)西が岡保育園新築工事	318,600	10月	—
	社会福祉法人 清友会	(福)清友会 やすらぎの里 増築工事	442,800	6月	—
	社会福祉法人 蓬愛会	(仮称)特別養護老人ホーム 而今桜新築工事	527,040	7月	—
	社会福祉法人 薫陶会	(仮称)地域密着型特別養護老人ホームのぞみ苑建設工事	416,016	7月	—
	社会福祉法人 東風会	(仮称)特別養護老人ホーム高島新築工事	405,000	7月	—
	社会福祉法人 徳知会	(仮称)特別養護老人ホーム ゆうがおの丘 新築工事	465,480	8月	—
	日本下水道事業団	宇都宮市川田水再生センター汚泥焼却設備工事その6	385,560	8月	—
	地方独立行政法人 新小山市市民病院	新小山市市民病院建設事業	2,226,193	6月	5,735,100

6. 中間前払金保証実績

※「市」「町」は、制度導入済みの箇所を表示しております。

【金額単位：千円】

区分	発注者名	平成26年度			平成25年度		
		件数	請負金額	保証金額	件数	請負金額	保証金額
国	北関東防衛局	1	168,566	33,713			
	関東地方整備局 日光砂防事務所	1	148,676	29,610	1	71,746	14,300
	関東地方整備局 渡良瀬川河川事務所	1	82,080	16,416	4	536,833	107,353
	関東地方整備局 常陸河川国道事務所	1	64,335	12,860	1	35,763	7,150
	関東地方整備局 鬼怒川ダム統合管理事務所	2	74,811	14,950			
	関東地方整備局 利根川上流河川事務所	1	68,580	13,716	2	287,437	57,487
	関東地方整備局 宇都宮国道事務所	2	153,295	30,650	2	234,202	46,840
	環境省（栃木県環境森林部）	1	74,571	14,910			
	小計（国）	10	834,916	166,825	10	1,165,983	233,130
県	栃木県（県土整備部）	18	2,131,158	422,914	15	1,346,146	254,764
	栃木県安足土木事務所	16	305,880	60,479	26	715,512	142,624
	栃木県宇都宮土木事務所	4	153,219	24,946	15	588,682	113,760
	栃木県大田原土木事務所	2	96,768	19,271	5	190,470	38,018
	栃木県烏山土木事務所	1	20,811	4,160	8	254,184	50,771
	栃木県鹿沼土木事務所	5	225,331	44,970	17	510,614	101,298
	栃木県栃木土木事務所	7	250,573	49,790	5	177,849	31,852
	栃木県日光土木事務所	7	370,094	73,910	5	212,467	42,469
	栃木県真岡土木事務所				2	86,026	17,190
	栃木県矢板土木事務所	2	71,150	14,220	4	158,014	31,549
	栃木県芳賀農業振興事務所				1	4,725	945
	栃木県県西環境森林事務所	7	259,740	51,830	14	452,043	90,041
	栃木県県北環境森林事務所				3	206,955	41,278
	栃木県矢板森林管理事務所				2	85,372	17,074
	栃木県県南環境森林事務所				1	94,500	18,900
	栃木県（企業局）				2	230,412	46,082
	栃木県鬼怒水道事務所	1	31,320	6,260			
栃木県今市発電管理事務所				1	31,091	6,200	
	小計（県）	70	3,916,046	772,752	126	5,345,066	1,044,818
市	宇都宮市	16	1,289,806	257,706	22	1,780,461	355,434
	足利市	5	242,578	46,950	18	542,398	107,400
	栃木市	5	871,288	174,135	12	496,303	99,081
	佐野市	13	464,000	92,444	19	672,147	134,348
	鹿沼市	6	410,038	81,700	13	564,060	112,200
	日光市	1	69,873	13,970	7	841,068	158,420
	小山市	3	157,356	31,300	3	84,094	14,800
	真岡市	3	243,133	48,200			
	大田原市	2	36,180	7,170	5	170,583	34,104
	矢板市	2	47,606	9,519	8	568,008	113,569
	那須塩原市	5	221,467	21,800	4	225,802	22,400
	さくら市	2	181,860	36,372	2	62,832	12,487
	那須烏山市				1	24,150	4,800
	下野市	1	39,979	7,900	5	420,105	83,900
	小計（市）	64	4,275,169	829,166	119	6,452,014	1,252,943

区分	発注者名	平成26年度			平成25年度		
		件数	請負金額	保証金額	件数	請負金額	保証金額
町	上三川町	1	103,119	20,623	5	106,281	21,255
	壬生町	12	385,851	76,500	11	273,672	54,300
	高根沢町	1	25,725	5,140	1	138,600	27,720
	那須町				5	696,349	139,000
	那珂川町						
	小計(町)	14	514,695	102,263	22	1,214,902	242,275
地方 公社	栃木県土地開発公社				1	58,968	11,793
	小計(地方公社)				1	58,968	11,793
その他	地方独立行政法人 新小山市民病院	1	2,226,193	445,200			
	警察共済組合 栃木県支部	1	28,836	5,767			
	真岡市亀山北土地区画整理組合	1	23,112	4,500			
	小計(その他)	3	2,278,141	455,467			
	合計	161	11,818,969	2,326,473	278	14,236,934	2,784,959

トピックス

◎ 当社からのお知らせ

◆ 公共工事金融保証 –ゼロ債金融保証の営業開始について◆

ご高承の通り、去る2月3日、国の平成26年度補正予算が成立しました。今回の補正予算は平成26年12月27日付けで閣議決定された「地方への好循環拡大に向けた緊急経済対策」を踏まえ、建設企業の年度末の資金調達の円滑化を図ることにより、事業の早期着手を後押しすることとしています。

一方、補正予算には、年度内に発注されるものの、前払金の支出が来年度となる、いわゆる「ゼロ債工事」が見込まれています。このような中、当社ではゼロ債工事を受注された企業の皆様を対象に資金調達の一助として、2月9日より、金融機関からの融資金に債務保証を行う「公共工事金融保証」の営業を開始しておりますので、お知らせいたします。

『ゼロ債金融保証』の概要

ゼロ国債等の公共工事について、早期着工に要する資金を調達する際に、前払金保証事業会社が債務保証を行うことで、金融機関からの融資が受けやすくなります。

- 対象工事…平成26年度に国又は地方公共団体等と契約した工事で、同年度内に前払金が支払われない工事（低入札価格調査の対象となった工事を除く）
- 保証範囲…平成27年度に支出される予定の前払金の額の範囲内
- 保証料…保証金額（借入金額）に対し、日歩3厘（年利：1.095%）
※ご融資に際し、別途、金融機関所定の貸出利息が必要です

【モデルケース】

- ・ 請負金額 100,000,000円
- ・ 融資金額 10,000,000円
- ・ 融資期間 平成27年3月10日より1ヶ月間
- ・ 保証料 約9,000円（当社保証料 日歩3厘）
- ・ 貸出利息 約18,000円（金融機関貸出利息 年利2.2%と仮定）

◆ 当社サービス事業 小冊子のご案内 ◆

当社では、建設業に携わる皆様への情報提供の一環として、様々な小冊子を発行しております。無償で提供しておりますので、ご希望の方は当社までお問い合わせ下さい。

- マンガでわかる若手技術者育成のための原価管理ハンドブック **NEW!**
- 建設業のためのQ&A 経営事項審査
- 建設フレッシュマン GUIDEBOOK
- <新>現場代理人育成ハンドブック




「原価管理ハンドブック」については、当社ホームページよりダウンロードも可能です。

【ホームページアドレス】 <http://www.ejcs.co.jp/report/topics.html>



東日本建設業保証株式会社 栃木支店
〒321-0933 栃木県宇都宮市築瀬町1958-1
(栃木県建設産業会館3F)

TEL 028-639-2388
FAX  0120-027-316

本社
〒104-8438 東京都中央区築地5丁目5番12号
浜離宮建設プラザ

TEL 03-3545-5120
URL <http://www.ejcs.co.jp/>