

前払金保証工事から見た

# 栃木県内の公共工事動向

平成27年9月



 東日本建設業保証株式会社 栃木支店

# 目次

1. 9月単月	・・・・・・・・・・ 1
2. 9月累計	・・・・・・・・・・ 3
3. 発注者別前払保証取扱高	・・・・・・・・・・ 5
4. 市町別前払保証取扱高	・・・・・・・・・・ 7
5. 大型工事一覧	・・・・・・・・・・ 8
6. 中間前払保証取扱高	・・・・・・・・・・ 11
トピックス	・・・・・・・・・・ 12

## 前払保証取扱高統計について

### ○ 集計対象

- 当社の保証により前払金が支出された公共工事（調査、測量、設計等の業務委託を含む）で、工事場所が栃木県であるものを集計しています。

### ○ 集計基準

- 集計は、当社が前払保証契約を行なった日（保証契約日といいます）を基準としています。工事の請負契約日と保証契約日との間には、若干のタイムラグ（概ね半月以内）が発生する場合があります。
- 請負金額は、工事が2年度以上にわたる場合、年度対象額を集計しています。

# 1. 9月単月

## (1) 全般の状況

【金額単位:百万円】

発注者名	平成27年度			平成26年度			対前年度増減額			対前年度増減率(%)		
	件数	請負金額	保証金額	件数	請負金額	保証金額	件数	請負金額	保証金額	件数	請負金額	保証金額
国	12	787	350	16	807	358	-4	-19	-8	-25.0	-2.5	-2.3
独立行政法人等	4	212	106	3	3,014	1,222	1	-2,802	-1,115	33.3	-93.0	-91.3
県	192	5,285	2,498	223	7,515	3,019	-31	-2,229	-520	-13.9	-29.7	-17.2
市 町	268	7,465	3,045	303	13,267	3,929	-35	-5,802	-883	-11.6	-43.7	-22.5
地方公社	1	21	10	3	52	21	-2	-30	-10	-66.7	-58.2	-48.7
その他	15	996	377	16	888	318	-1	108	58	-6.3	12.2	18.5
合 計	492	14,770	6,388	564	25,547	8,869	-72	-10,776	-2,480	-12.8	-42.2	-28.0

### 【概況】

当月は、件数が492件（前年同月比12.8%減）、請負金額が147億70百万円（同42.2%減）、保証金額が63億88百万円（同28.0%減）となり、件数、請負金額、保証金額ともに前年同月を下回った。

## (2) 請負金額における対前年度比較

### 【国】

内閣府の減少等により、前年同月を2.5%下回った。

### 【独立行政法人等】

その他の出資法人の減少等により、前年同月を93.0%下回った。

### 【県】

県土整備部の減少等により、前年同月を29.7%下回った。

### 【市町】

市の減少により、前年同月を43.7%下回った。

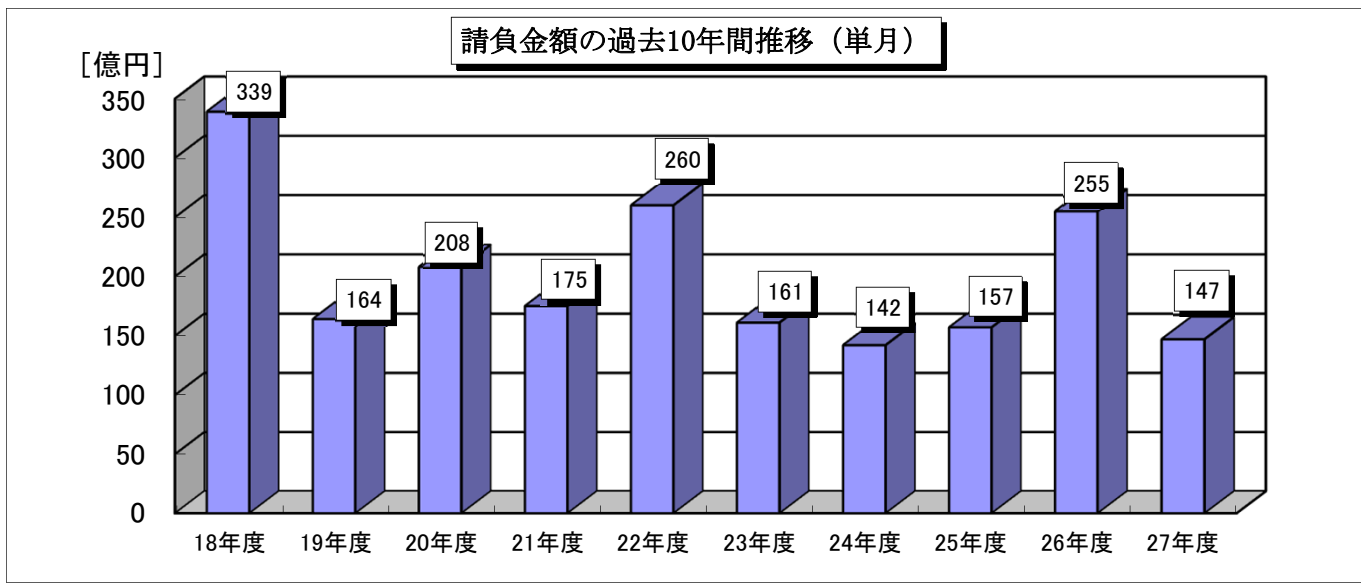
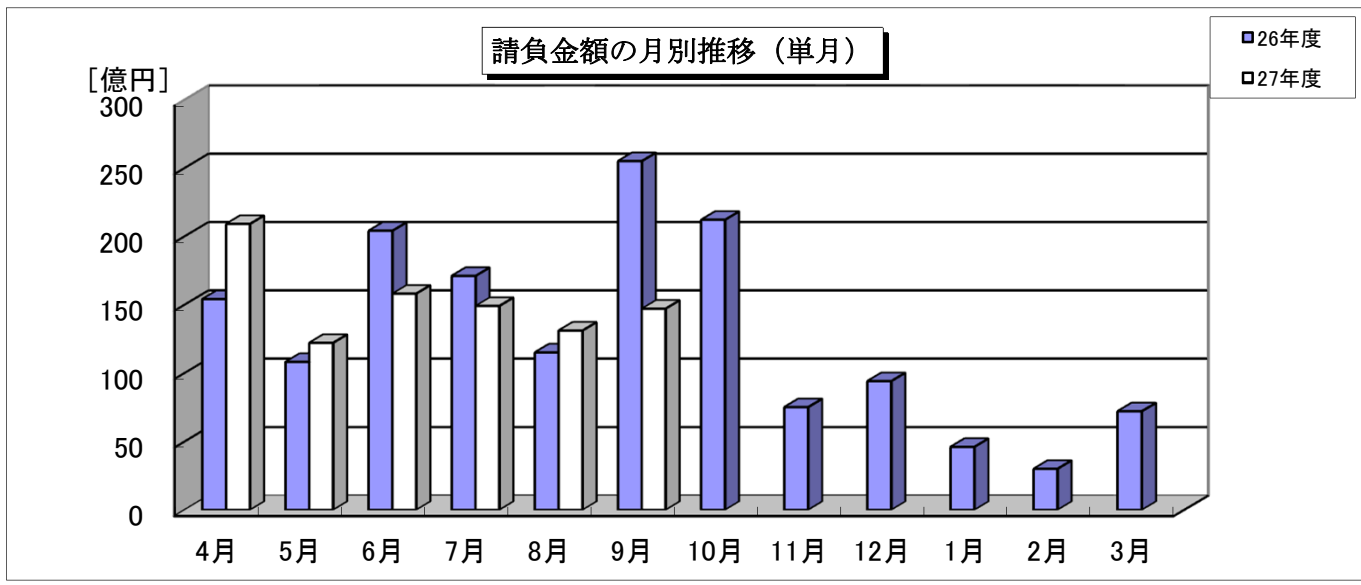
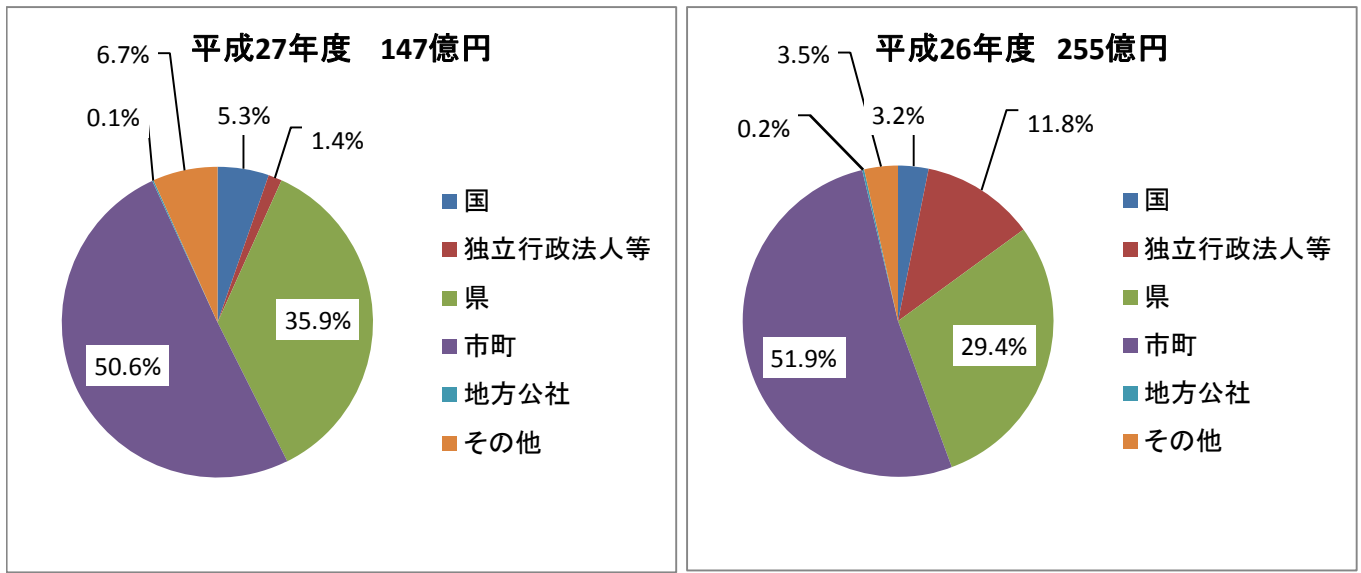
### 【地方公社】

その他の地方公社の減少等により、前年同月を58.2%下回った。

### 【その他】

その他の事務組合の増加等により、前年同月を12.2%上回った。

請負金額の発注者別割合（単月）



## 2. 9月累計

### (1) 全般の状況

【金額単位:百万円】

発注者名	平成27年度			平成26年度			対前年度増減額			対前年度増減率(%)		
	件数	請負金額	保証金額	件数	請負金額	保証金額	件数	請負金額	保証金額	件数	請負金額	保証金額
国	92	6,770	2,991	103	7,257	3,137	-11	-487	-146	-10.7	-6.7	-4.7
独立行政法人等	20	1,089	415	21	4,732	1,680	-1	-3,642	-1,264	-4.8	-77.0	-75.3
県	837	24,949	11,276	861	25,726	10,630	-24	-777	646	-2.8	-3.0	6.1
市 町	1,225	49,239	18,581	1,313	52,403	19,589	-88	-3,164	-1,007	-6.7	-6.0	-5.1
地方公社	14	769	312	27	528	214	-13	240	98	-48.1	45.6	45.7
その他	53	9,091	4,258	61	10,422	2,937	-8	-1,331	1,321	-13.1	-12.8	45.0
合 計	2,241	91,909	37,836	2,386	101,071	38,190	-145	-9,162	-353	-6.1	-9.1	-0.9

#### 【概況】

当期は、件数が2,241件（前年同期比6.1%減）、請負金額が919億9百万円（同9.1%減）、保証金額が378億36百万円（同0.9%減）となっており、件数、請負金額、保証金額ともに前年同期を下回った。

### (2) 請負金額における対前年度比較

#### 【国】

国土交通省の減少等により、前年同期を6.7%下回っている。

#### 【独立行政法人等】

その他の出資法人の減少等により、前年同期を77.0%下回っている。

#### 【県】

県土整備部の減少等により、前年同期を3.0%下回っている。

#### 【市町】

市、町ともに減少し、前年同期を6.0%下回っている。

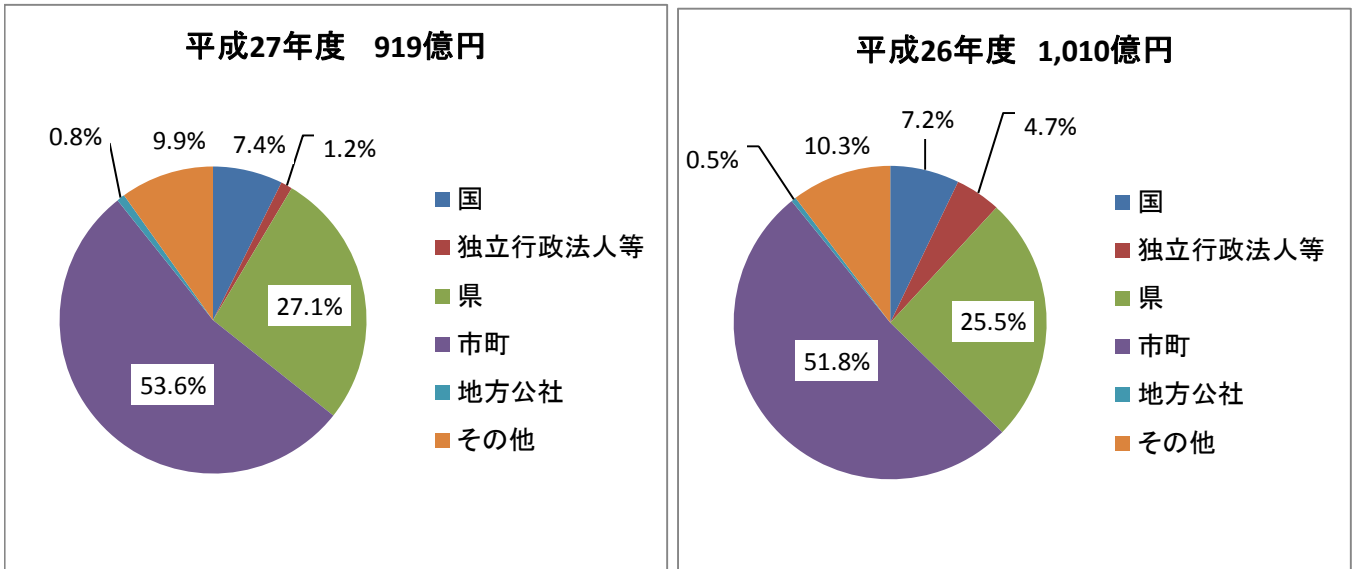
#### 【地方公社】

道路公社の増加により、前年同期を45.6%上回っている。

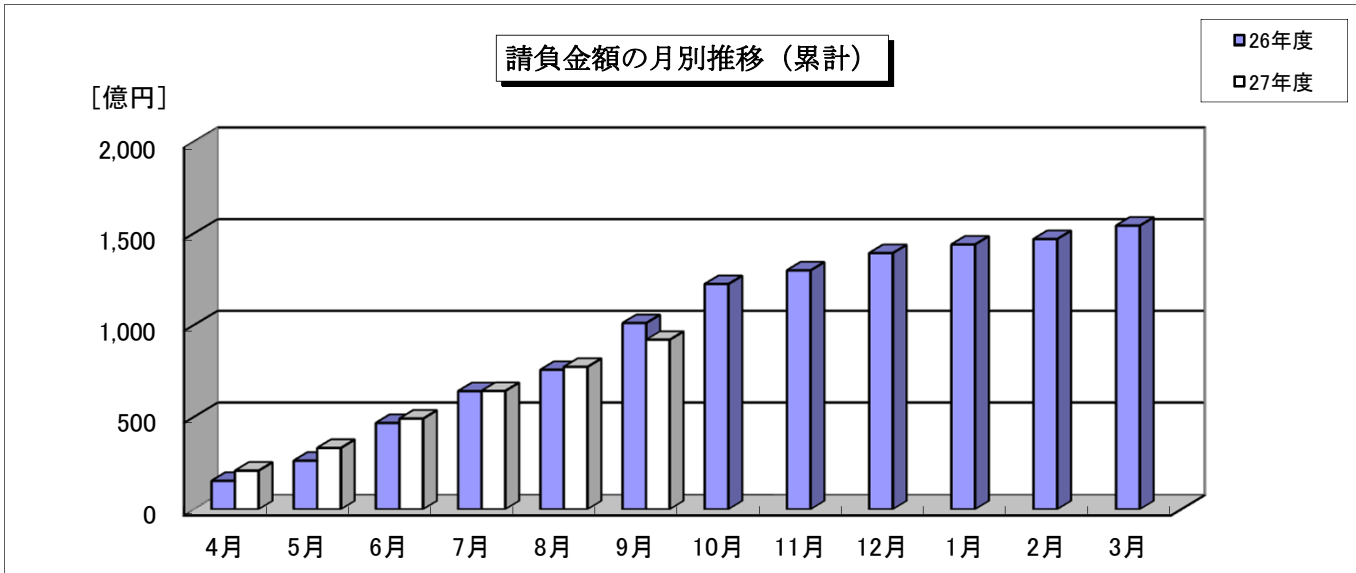
#### 【その他】

社会福祉法人の減少等により、前年同期を12.8%下回っている。

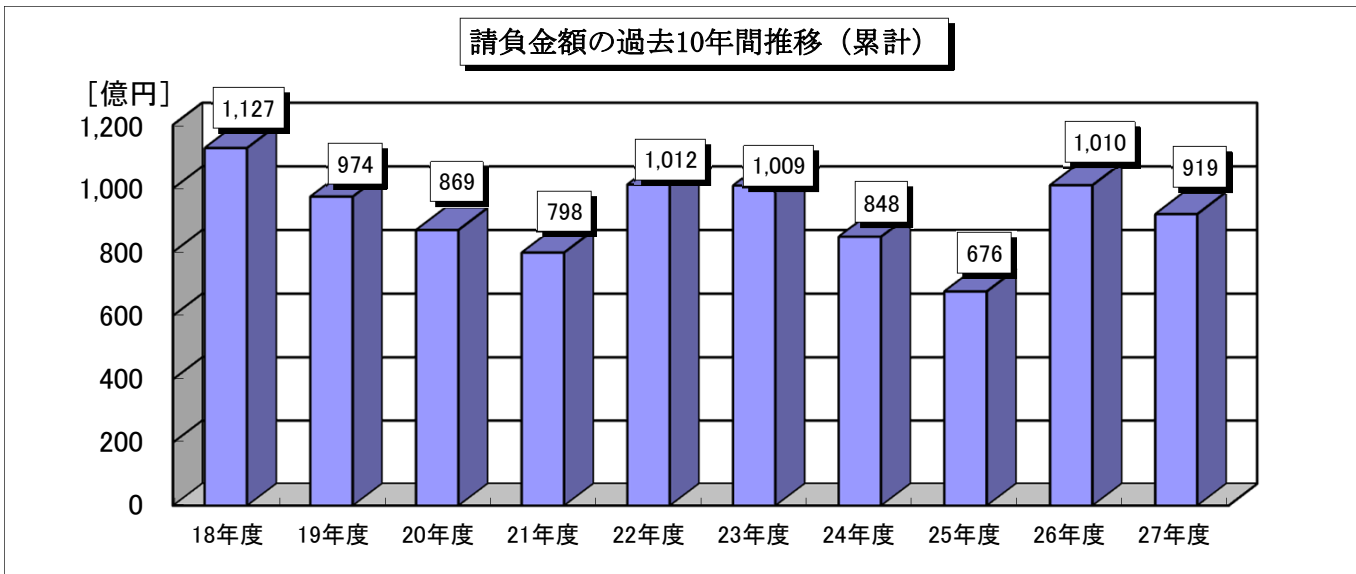
請負金額の発注者別割合（累計）



請負金額の月別推移（累計）



請負金額の過去10年間推移（累計）



### 3. 発注者別前払保証取扱高

【金額単位:百万円】

発注者名		年度	平成27年度			平成26年度			
			件数	請負金額	保証金額	件数	請負金額	保証金額	
国	内閣府		3	197	75	5	354	72	
	防衛省		4	336	114			94	
	財務省		2	236	117	2	27	12	
	農林水産省		16	398	160	18	404	168	
	国土地理院		1	46	14	1	6	2	
	土地 交方 通備 局	関東地方整備局長		1	135	54	1	177	71
		下館河川事務所		5	344	172	5	439	218
		常陸河川国道事務所		3	111	55	2	99	49
		宇都宮営繕事務所		1	14	7	2	123	53
		宇都宮国道事務所		13	1,232	609	17	1,586	770
		鬼怒川ダム統合管理事務所		8	451	182	6	364	145
		日光砂防事務所		18	1,096	429	22	1,615	634
		渡良瀬川河川事務所		5	342	137	13	1,347	524
	利根川上流河川事務所		10	1,749	838	6	591	248	
	その他		1	31	6				
小計			66	5,557	2,506	75	6,352	2,719	
環境省		1	44	17	3	117	70		
小計			92	6,770	2,991	103	7,257	3,137	
独立行政法人等	国立大学法人		4	295	147	2	257	112	
	東日本高速道路(株)		4	348	69	6	1,165	232	
	日本年金機構					1	21	8	
	その他の出資法人		1	110	44	1	2,851	1,140	
	水資源機構		2	29	9	4	186	72	
	国立高等専門学校機構		8	293	138	6	230	110	
	都市再生機構		1	12	6	1	20	4	
小計			20	1,089	415	21	4,732	1,680	
県	国土整備部		665	20,203	9,223	714	21,940	9,029	
	農政部		66	1,972	832	34	1,342	526	
	環境森林部		54	1,117	481	56	1,122	488	
	経営管理部		1	11	4				
	警察本部		28	337	147	28	267	114	
	企業局		12	898	417	14	490	234	
	その他		11	408	168	15	562	237	
小計			837	24,949	11,276	861	25,726	10,630	
市町	市		1,046	43,164	16,220	1,100	44,191	16,298	
	町		178	6,064	2,356	211	8,168	3,273	
	県外市区町村		1	9	3	2	43	17	
	小計			1,225	49,239	18,581	1,313	52,403	19,589

発注者名		年 度	平成27年度			平成26年度		
			件数	請負金額	保証金額	件数	請負金額	保証金額
地方社	開 発 公 社				8	128	51	
	住 宅 供 給 公 社				1	6	3	
	道 路 公 社	9	538	220	4	95	41	
	そ の 他	5	230	92	14	298	118	
	小 計	14	769	312	27	528	214	
その他	事 務 組 合	13	1,883	718	19	3,158	643	
	学 校 法 人 等	1	307	20	3	726	250	
	補 助 法 人	2	387	79	11	2,993	467	
	日 本 下 水 道 事 業 団	6	855	257	7	533	159	
	地 方 独 立 行 政 法 人	2	3,386	2,356	1	2,226	1,113	
	そ の 他 の 出 資 法 人	3	86	29				
	共 済 組 合	5	137	61	4	119	50	
	森 林 ・ 農 協 ・ 漁 協 組 合 ( 連 合 会 )	5	989	306	4	246	82	
	土 地 改 良 区				1	83	33	
	土 地 区 画 整 理 組 合	11	213	92	7	121	51	
	電 気 、 ガ ス 、 郵 便 、 放 送 事 業	5	843	337	4	216	86	
小 計	53	9,091	4,258	61	10,422	2,937		
合 計	2,241	91,909	37,836	2,386	101,071	38,190		

注)防衛省は平成25年度保証分について、平成26年7月に保証金額の増額変更があったため、取扱日をもって増額分を計上しています



## 4. 市町別前払保証取扱高

【金額単位:百万円】

市町名		年度	平成27年度			平成26年度			
			件数	請負金額	保証金額	件数	請負金額	保証金額	
市	宇都宮市		277	10,316	4,370	283	8,318	3,600	
	足利市		73	2,327	939	80	2,362	884	
	栃木市		87	5,456	1,695	86	2,190	1,108	
	佐野市		88	2,507	1,007	86	7,160	1,139	
	鹿沼市		43	1,104	445	69	2,188	887	
	日光市		96	3,651	1,330	90	4,143	1,366	
	小山市		79	3,589	1,540	73	3,188	1,468	
	真岡市		41	999	468	55	1,969	952	
	大田原市		37	2,305	932	52	1,296	640	
	矢板市		11	333	167	17	275	136	
	那須塩原市		96	3,084	1,565	98	6,383	2,429	
	さくら市		50	1,496	743	62	2,089	1,027	
	那須烏山市		16	440	206	12	367	179	
	下野市		52	5,552	806	37	2,257	478	
	東京都江東区		1	9	3	2	43	17	
小計			1,047	43,174	16,224	1,102	44,235	16,315	
町	河内	上三川町	13	143	56	29	664	278	
		益子町	21	1,239	323	15	446	209	
	芳賀	茂木町	11	226	334	8	114	55	
		市貝町	3	81	40	3	43	21	
		芳賀町	8	230	100	13	1,206	577	
	下都賀	壬生町	47	722	292	63	1,614	659	
		野木町	8	345	116	11	341	116	
	塩谷	塩谷町	5	167	66	4	211	84	
		高根沢町	17	506	211	14	376	193	
	那須	那須町	36	2,088	666	39	2,558	799	
		那珂川町	9	312	148	12	589	278	
	小計			178	6,064	2,356	211	8,168	3,273
	合計			1,225	49,239	18,581	1,313	52,403	19,589

## 5. 大型工事一覧

※国、独立行政法人等：請負金額5億円以上

※県、市町、地方公社、その他：請負金額3億円以上

【金額単位：百万円】

区分	発注者名	工事名	請負金額	取扱月	参考 (総請負金額)
県	栃木県	小山警察署庁舎新築工事	1,006	4月	1,199
		小山警察署庁舎新築電気設備工事	390	4月	398
		一般県道板荷引田線板荷引田トンネル(仮称)本体建設工事	939	4月	1,884
		一般国道294号 新箒橋(仮称)鋼橋上部工建設工事	453	5月	599
		県庁北別館(仮称)新築工事	436	5月	657
		(鬼水)3系薬品沈澱池築造工事	404	5月	696
		障害者スポーツ拠点施設(仮称)新築工事	389	7月	440
		畜産酪農研究センター繁殖試験牛舎ほか新築工事	423	8月	—
市  町	宇都宮市	都市基盤河川奈坪川改修工事(トンネル本体)	468	4月	2,713
		松田新田浄水場受変電設備等更新工事	376	4月	638
		松田新田浄水場排水処理機械設備更新工事	361	5月	1,205
		一条中学校改築工事	1,420	7月	2,840
		河内地域自治センター改築工事	469	8月	670
		川田水再生センター消化ガス発電施設建設工事	1,702	8月	1,738

区分	発注者名	工事名	請負金額	取扱月	参考 (総請負金額)
市	足利市	中川浄水場膜ろ過施設整備事業 膜ろ過棟他建設工事	332	4月	443
		中川浄水場膜ろ過施設整備事業 電気設備工事	345	4月	—
		中川浄水場膜ろ過施設整備事業 機械設備工事	356	6月	—
	栃木市	大平南小学校校舎改築建築工事	900	4月	1,500
		大平中学校校舎改築建築工事	1,118	6月	1,597
	佐野市	大橋浄水場紫外線照射装置設置工事(照射装置外)	346	7月	—
	日光市	消防庁舎建設事業 藤原消防署庁舎新築工事(建築)	499	4月	528
		(仮)日光文化創造館整備事業 (仮)日光文化創造館新築工事(建築)	546	4月	683
	小山市	小山市立大谷東小学校普通教室等増築工事	380	4月	—
小山市桑地区中心施設建設工事		463	4月	606	
大田原市	大田原小学校管理教室棟増改築事業建築工事	310	9月	891	
	紫塚小学校管理特別教室棟増改築事業建築工事	443	9月	—	
下野市	下野市新庁舎建設工事	3,783	4月	4,578	
益子町	地域振興拠点施設整備事業(建築工事)	781	9月	—	
那須町	那須町防災行政デジタル無線(同報系)施設整備工事	601	6月	—	

区分	発注者名	工事名	請負金額	取扱月	参考 (総請負金額)
その他	大田原地区 広域消防組合	大田原地区広域消防組合消防本部(消防署)庁舎建設事業 建築工事	497	4月	1,657
	芳賀郡中部環境衛生事務組合	ごみ処理施設解体工事	344	9月	—
	学校法人 磯島学園	学校法人黒磯いずみ幼稚園こども園 その2 新築工事	307	7月	—
	社会福祉法人 育福司会	ふれあい保育園 新築工事	377	8月	—
	日本下水道事業団	宇都宮市川田水再生センター汚泥処理 設備工事その17	334	6月	426
		真岡市水処理センター電気設備工事その 19	338	8月	399
	地方独立行政法人 新小山市市民病院	新小山市市民病院建設事業	3,314	5月	5,735
上都賀農業協 同組合	日光営農経済センター・日光中央支店 及び資材店舗・直売所 新築工事	558	7月	—	

## 6. 中間前払保証取扱高

※「市」「町」は、制度導入済みの箇所を表示しております。

【金額単位:百万円】

区分	発注者名	平成27年度			平成26年度		
		件数	請負金額	保証金額	件数	請負金額	保証金額
国	環境省				1	74	14
	小計				1	74	14
県	栃木県(県土整備部)	4	1,523	304	6	446	86
	栃木県安足土木事務所	4	139	27	8	172	34
	栃木県宇都宮土木事務所	5	118	23	4	153	24
	栃木県大田原土木事務所				1	35	7
	栃木県烏山土木事務所				1	20	4
	栃木県鹿沼土木事務所	3	95	19	2	85	17
	栃木県栃木土木事務所	2	64	12	4	103	20
	栃木県日光土木事務所	2	87	17	2	143	28
	栃木県矢板土木事務所	1	53	10			
	栃木県県西環境森林事務所	1	43	8	2	63	12
	小計	22	2,127	423	30	1,224	235
市	宇都宮市	7	1,321	264	8	326	65
	足利市	7	433	84	1	33	6
	栃木市	3	704	131	2	738	147
	佐野市	4	89	17	2	160	32
	鹿沼市	1	40	8	3	264	52
	日光市	3	628	125			
	小山市						
	真岡市				1	33	6
	大田原市	1	17	3			
	矢板市						
	那須塩原市	3	312	31	2	115	11
	さくら市				1	98	19
	那須烏山市						
	下野市	1	21	4	1	39	7
小計	30	3,567	669	21	1,811	350	
町	上三川町				1	103	20
	壬生町	2	26	5	4	83	16
	高根沢町				1	25	5
	那須町						
	那珂川町						
小計	2	26	5	6	212	42	
その他	南那須地区広域行政事務組合	1	239	47			
	地方独立行政法人 新小山市民病院	1	3,314	662			
	真岡市亀山北土地区画整理組合				1	23	4
小計	2	3,554	710	1	23	4	
合計	56	9,275	1,809	59	3,346	647	

# トピックス

## ◎ 当社からのお知らせ

### ◆ 地域建設業経営強化融資制度に関するお知らせ 建設経営サービス ◆

当社子会社の株式会社建設経営サービス(略称KKS)では、国土交通省創設の地域建設業経営強化融資制度に基づき、工事の出来高に応じて融資する「KKS出来高融資」を実施しております

#### ー制度概要ー

公共工事を受注した建設企業(元請)の請負代金債権を担保として、KKSが出来高に応じた融資を行うサービスです

#### ー同制度を利用できる県内自治体ー

栃木県、宇都宮市、足利市、佐野市、鹿沼市、日光市、真岡市、大田原市、那須塩原市  
上三川町、壬生町、那須町

### ～お知らせ～

平成27年10月1日以降の融資実行分から、国土交通省の助成が終了します  
(助成終了後も「地域建設業経営強化融資制度」は継続されます)

助成終了の概要は以下のとおりです

#### 1. 金利助成

<9月30日まで>上限0.5% ⇒ <10月1日から> 終了

#### 2. 出来高査定費用の助成

<9月30日まで>上限8万円 ⇒ <10月1日から> 終了

※10月1日融資実行分から出来高査定費用は全額お客様のご負担となります

## 重要

### 10月1日以降も「KKS出来高融資」は継続します

助成終了に伴いお客様のご負担が増えることが予想されますが、KKSではお客様の負担軽減に努めてまいります

<例> ①適用金利の引き下げ ②出来高査定費用の引き下げ  
(一律年2.7% ⇒ 一律年2.5%) ③事務手数料の引き下げ など

### ～KKS出来高融資ご利用のメリット～

#### 1. 保証人や不動産担保は不要です

⇒工事請負代金債権を担保としますので、保証人や不動産による担保は必要ありません

#### 2. 新たな資金調達手段を確保できます

⇒お取り引きしている金融機関の融資枠に影響することはありません

#### 3. 経審上も有利です

⇒借入金は経営状況分析における「負債回転期間」の負債合計額から控除できます

詳しくはKKSホームページ【<http://www.kks-21.com/>】をご覧ください



東日本建設業保証株式会社 栃木支店  
〒321-0933 栃木県宇都宮市築瀬町1958-1  
(栃木県建設産業会館3F)

TEL 028-639-2388  
FAX 0120-027-316

本社  
〒104-8438 東京都中央区築地5丁目5番12号  
浜離宮建設プラザ

TEL 03-3545-5120  
URL <http://www.ejcs.co.jp/>