

前払金保証工事から見た

# 栃木県内の公共工事動向

平成28年10月

## CONTENTS

1. 10月単月	.....P.1
2. 10月累計	.....P.2
3. 発注者別保証取扱高①	.....P.3
発注者別保証取扱高②(国土交通省・県土整備部 内訳)	.....P.4
4. 市町別保証取扱高	.....P.5
5. 中間前払金保証取扱高	.....P.6
参考) 北関東3県保証取扱高	.....P.7
トピックス	.....P.8



**東日本建設業保証株式会社 栃木支店**

〒321-0933 宇都宮市築瀬町1958-1 栃木県建設産業会館3階

TEL 028-639-2388 FAX 0120-027-316(フリーダイヤル)

URL <https://www.ejcs.co.jp/>

## 前払保証取扱高統計について

### ▶ 集計対象

- 当社の保証により、前払金が支出された公共工事(設計・調査・測量等の業務委託を含む)で、工事場所が栃木県であるものを集計しています。

### ▶ 集計基準

- 契約変更により請負金額に増減があっても、前払金に影響がない場合には、増減額相当分は計上していません。
- 継続工事等年度区分工事においては、前払金に対応する当該年度請負金額相当額を計上しています。
- 本統計は、保証契約締結日で集計しているので、請負契約締結日との間には、若干のタイムラグ(概ね半月以内)があります。

# 1. 10月単月

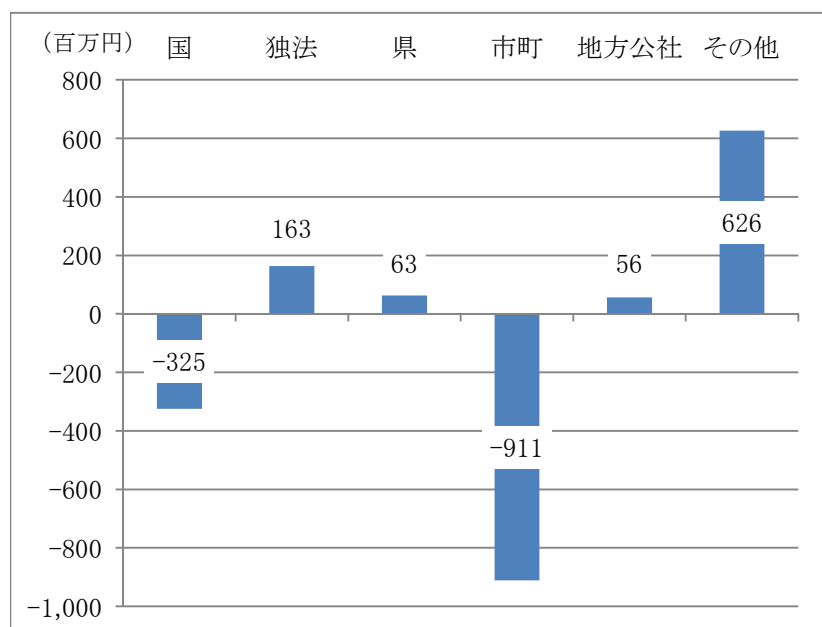
## (1) 概況

前年同月と比較し『請負金額は若干の減少』

【金額単位:百万円】

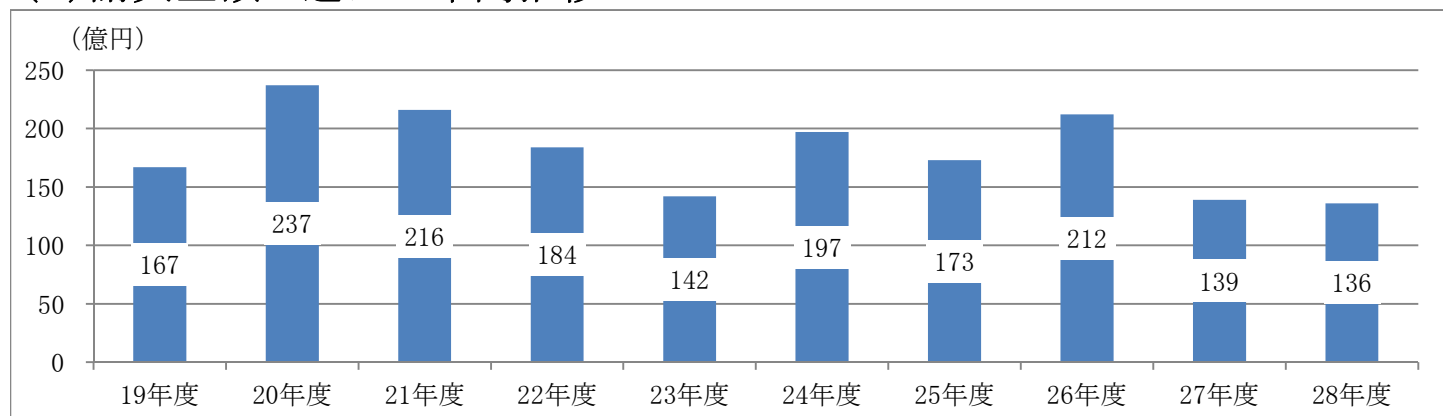
発注者名	平成28年度		対前年度増減率		平成27年度		平成26年度	
	件数	請負金額	件数	請負金額	件数	請負金額	件数	請負金額
国	10	615	-41.2	-34.6	17	941	21	2,658
独立行政法人等	2	247	0.0	196.2	2	83	2	140
県	218	5,780	11.2	1.1	196	5,716	245	6,496
市町	309	6,010	-3.7	-13.2	321	6,922	388	10,769
地方公社	2	63	100.0	751.9	1	7	2	13
その他	14	945	0.0	196.5	14	318	19	1,164
合計	555	13,662	0.7	-2.3	551	13,989	677	21,242

## (2) 発注者別の増減額(対前年度)及び主な増減



主な増減(請負金額)	
国	関東地方整備局にて、前年度比332百万円の減少
市町	宇都宮市にて、前年度比803百万円の減少
その他	社会福祉法人にて、前年度比526百万円の増加

## (3) 請負金額の過去10年間推移



## 2. 10月累計

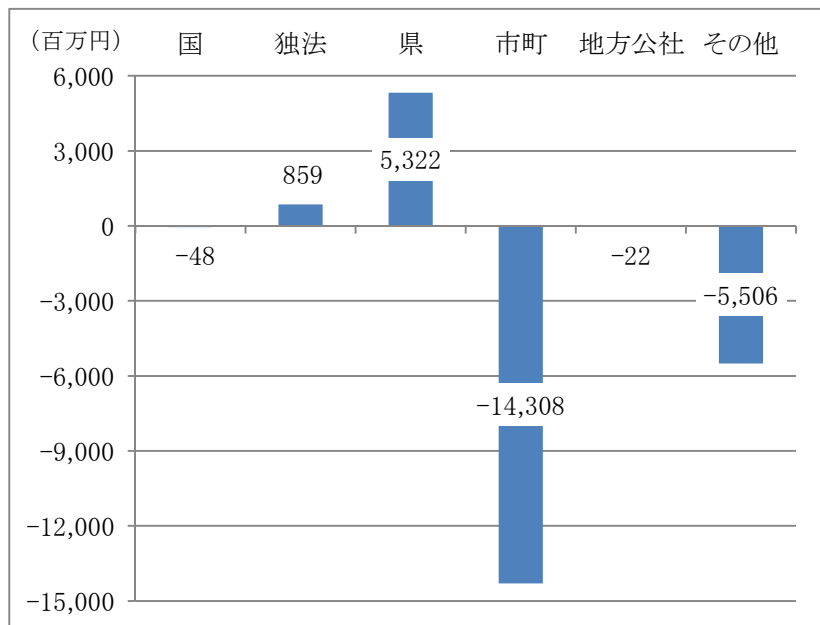
### (1) 概況

前年同期と比較し『請負金額は2桁の減少』

【金額単位:百万円】

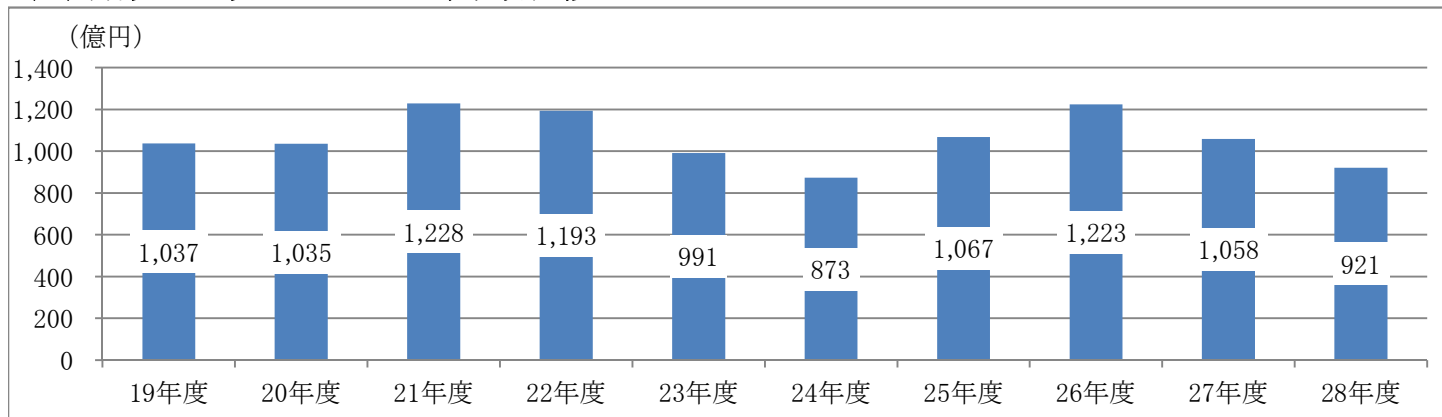
発注者名	平成28年度		対前年度増減率		平成27年度		平成26年度	
	件数	請負金額	件数	請負金額	件数	請負金額	件数	請負金額
国	104	7,663	-4.6	-0.6	109	7,711	124	9,916
独立行政法人等	17	2,031	-22.7	73.2	22	1,172	23	4,872
県	1,174	35,988	13.6	17.4	1,033	30,665	1,106	32,223
市町	1,417	41,852	-8.3	-25.5	1,546	56,161	1,701	63,173
地方公社	22	754	46.7	-2.9	15	776	29	541
その他	66	3,903	-1.5	-58.5	67	9,410	80	11,587
合計	2,800	92,194	0.3	-12.9	2,792	105,898	3,063	122,313

### (2) 発注者別の増減額(対前年度)及び主な増減



主な増減(請負金額)	
県	県土整備部にて、前年度比4,825百万円の増加
市町	宇都宮市にて、前年度比3,407百万円の減少 下野市にて、前年度比3,845百万円の減少
その他	新小山市民病院にて、前年度比3,386百万円の減少

### (3) 請負金額の過去10年間推移



### 3. 発注者別保証取扱高①【10月累計】

【金額単位:百万円】

発注者名				年度		平成28年度		平成27年度		平成26年度	
				件数	請負金額	件数	請負金額	件数	請負金額		
国	内閣府	1	5	3	197	6	360				
	防衛省			4	336	1	195				
	法務省	5	216	1	127	1	81				
	財務省	4	175	2	236	2	27				
	農林水産省	20	927	18	475	20	429				
	国土交通省	73	6,332	79	6,248	90	8,574				
	環境省	1	6	2	88	4	247				
小計				104	7,663	109	7,711	124	9,916		
独立行政法人等	国立大学法人	3	480	4	295	4	398				
	東日本高速道路(株)	6	957	4	348	6	1,165				
	日本年金機構					1	21				
	その他の出資法人	1	262	1	110	1	2,851				
	水資源機構	4	283	2	29	4	186				
	国立高等専門学校機構	2	42	9	353	6	230				
	高齢・障害・求職者雇用支援機構	1	4								
	都市再生機構			1	12	1	20				
その他の独立行政法人						1	23				
小計				17	2,031	22	1,172	23	4,872		
県	県土整備部	951	30,044	833	25,218	924	27,534				
	農政部	80	2,629	71	2,215	47	1,663				
	環境森林部	77	1,878	60	1,208	66	1,476				
	経営管理部	1	7	1	11						
	警察本部	33	457	32	391	32	309				
	企業局	27	881	24	1,179	21	603				
	その他	4	71	12	439	16	637				
	他県	1	18								
小計				1,174	35,988	1,033	30,665	1,106	32,223		
市町	市	1,188	34,315	1,318	49,253	1,426	53,881				
	町	227	7,301	227	6,898	273	9,247				
	県外市区町村	2	235	1	9	2	43				
小計				1,417	41,852	1,546	56,161	1,701	63,173		
地方公社	土地開発公社	3	93			9	134				
	住宅供給公社			1	7	2	13				
	道路公社	13	456	9	538	4	95				
	その他	6	205	5	230	14	298				
小計				22	754	15	776	29	541		
その他	事務組合	20	929	15	1,939	22	3,591				
	学校法人等	2	411	1	307	3	726				
	補助法人	7	1,224	2	387	13	3,375				
	日本下水道事業団	9	498	8	925	10	556				
	地方独立行政法人	1	45	2	3,386	1	2,226				
	その他の出資法人	10	193	4	99	2	14				
	共済組合	6	248	6	176	6	223				
	森林・農協・漁協組合(連合会)	2	63	6	1,015	5	365				
	土地改良区			5	69	1	83				
	土地区画整理組合	6	89	13	260	9	168				
	電気、ガス、郵便、放送事業	3	200	5	843	8	256				
小計				66	3,903	67	9,410	80	11,587		
合計				2,800	92,194	2,792	105,898	3,063	122,313		

### 3. 発注者別保証取扱高②(国土交通省・県土整備部 内訳) 【10月累計】

#### 【国土交通省】

【金額単位:百万円】

発注者名		平成28年度		平成27年度		平成26年度	
		件数	請負金額	件数	請負金額	件数	請負金額
国	土地			1	46	1	6
関	本	3	205	1	135	1	177
東	下館河川事務所	9	949	5	344	6	510
地	常陸河川国道事務所	3	179	3	111	2	99
方	宇都宮営繕事務所	1	88	1	14	2	123
整	宇都宮国道事務所	13	1,584	16	1,297	17	1,586
備	鬼怒川ダム統管理事務所	8	564	10	477	8	482
局	日光砂防事務所	16	1,281	23	1,490	23	1,671
	渡良瀬川河川事務所	13	1,134	7	512	17	1,999
そ	利根川上流河川事務所	7	344	11	1,787	13	1,915
	の他			1	31		
合計		73	6,332	79	6,248	90	8,574

#### 【栃木県 県土整備部】

【金額単位:百万円】

発注者名		平成28年度		平成27年度		平成26年度	
		件数	請負金額	件数	請負金額	件数	請負金額
栃	木	78	8,522	101	9,690	151	11,453
宇	都	73	2,316	79	2,091	95	2,149
鹿	沼	122	3,246	83	1,333	87	1,522
日	光	90	2,863	79	1,834	89	2,043
真	岡	62	1,689	61	1,382	61	1,346
栃	木	138	3,220	105	2,416	105	2,171
矢	板	68	1,559	63	1,319	53	1,299
大	田	114	2,677	94	2,180	96	2,409
鳥	山	61	1,206	52	929	59	988
安	足	127	2,461	112	1,994	108	1,937
下	水	13	172	3	41	12	144
公	園	5	107	1	4	8	68
合計		951	30,044	833	25,218	924	27,534

#### 4. 市町別保証取扱高【10月累計】

【金額単位:百万円】

年度 市町名		平成28年度		平成27年度		平成26年度		
		件数	請負金額	件数	請負金額	件数	請負金額	
市	宇都宮市	282	8,637	346	12,045	373	12,367	
	足利市	93	1,606	82	2,467	96	2,623	
	栃木市	121	4,105	118	6,185	119	3,636	
	佐野市	107	2,770	103	2,809	103	7,532	
	鹿沼市	74	1,858	60	1,488	90	2,711	
	日光市	105	2,653	117	4,053	126	4,769	
	小山市	61	1,765	106	4,272	102	3,750	
	真岡市	55	1,845	50	1,145	62	2,186	
	大田原市	40	1,087	51	2,674	68	1,728	
	矢板市	20	463	16	467	22	375	
	那須塩原市	85	1,869	113	3,494	124	6,820	
	さくら市	69	3,027	66	1,757	76	2,361	
	那須烏山市	22	665	23	587	13	372	
	下野市	54	1,958	67	5,804	52	2,643	
	県外市区	2	235	1	9	2	43	
小計		1,190	34,551	1,319	49,262	1,428	53,925	
町	河内	上三川町	16	812	25	381	38	782
	芳賀	益子町	18	444	22	1,244	15	446
		茂木町	14	221	12	253	12	180
		市貝町	8	113	4	94	5	73
		芳賀町	7	295	10	296	18	1,326
	下都賀	壬生町	60	1,190	61	933	75	1,805
		野木町	15	356	11	382	14	375
	塩谷	塩谷町	9	185	6	182	7	238
		高根沢町	18	643	22	597	22	519
	那須	那須町	40	556	39	2,121	49	2,802
		那珂川町	22	2,480	15	410	18	698
	小計		227	7,301	227	6,898	273	9,247
合計		1,417	41,852	1,546	56,161	1,701	63,173	

## 5. 中間前払金保証取扱高【10月累計】

※「市」「町」は、制度導入済みの箇所を表示しております。

【金額単位:百万円】

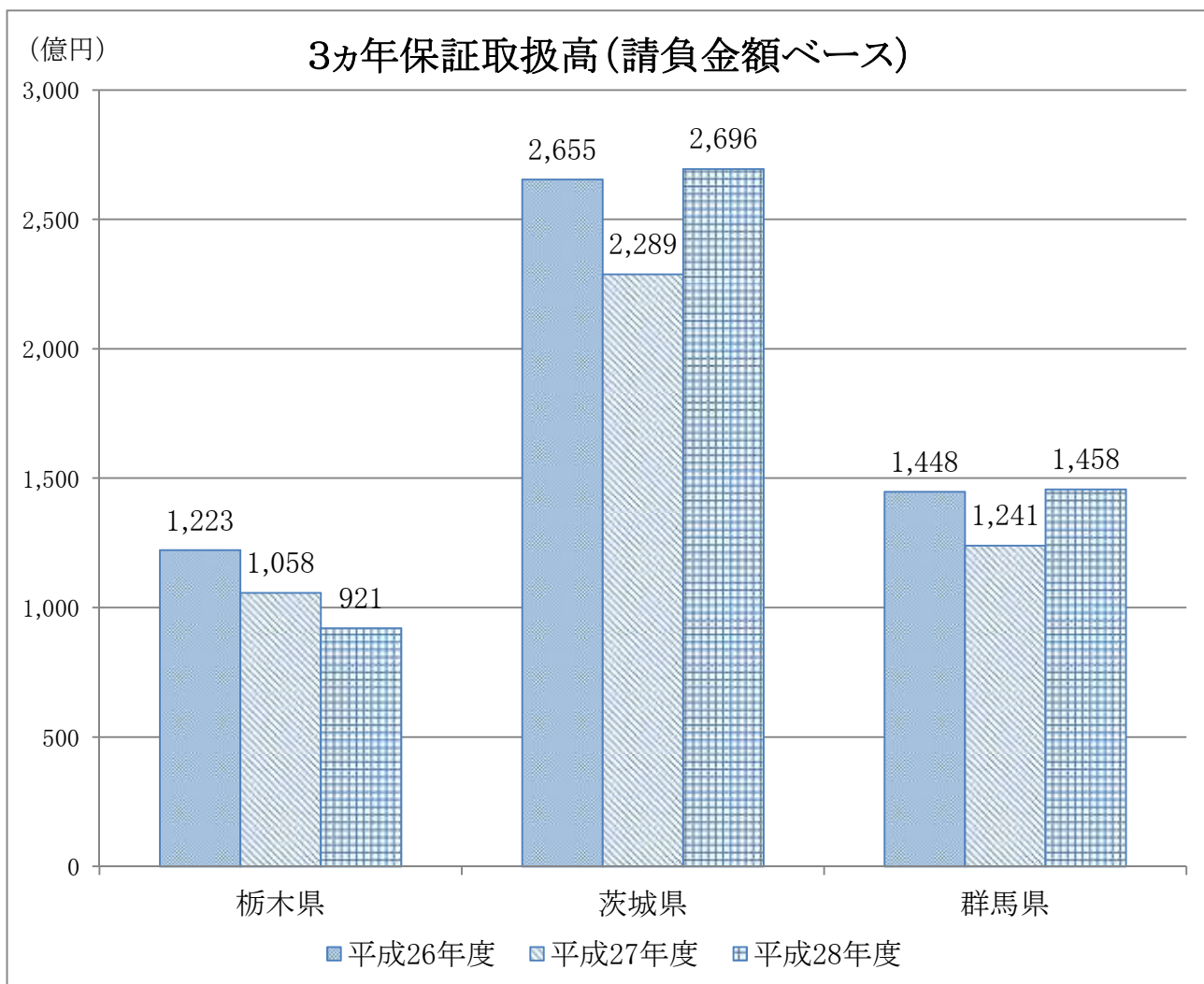
発注者名		平成28年度		平成27年度		平成26年度	
		件数	請負金額	件数	請負金額	件数	請負金額
国	関東地方整備局 常陸河川国道事務所					1	49
	関東地方整備局 宇都宮国道事務所	1	143				
	環境省					1	74
	小計	1	143			2	124
県	栃木県知事(県土整備部)	4	1,649	4	1,523	6	446
	栃木県宇都宮土木事務所	7	270	5	118	4	153
	栃木県鹿沼土木事務所	19	1,027	3	95	3	132
	栃木県日光土木事務所	8	352	2	87	2	143
	栃木県栃木土木事務所	1	23	2	64	4	103
	栃木県矢板土木事務所	2	87	1	53	1	25
	栃木県大田原土木事務所	1	29			1	35
	栃木県烏山土木事務所					1	20
	栃木県安足土木事務所	6	199	4	139	9	178
	栃木県県西環境森林事務所	3	116	3	106	3	137
	栃木県県南環境森林事務所	1	34				
	栃木県知事(企業局)	1	190				
小計	53	3,980	24	2,190	34	1,377	
市	宇都宮市	4	557	9	1,434	11	417
	足利市	4	63	8	461	1	33
	栃木市	3	597	5	1,077	3	774
	佐野市	5	77	9	327	4	212
	鹿沼市	3	180	1	40	5	353
	日光市	1	17	3	628		
	小山市	2	53				
	真岡市					2	97
	大田原市			1	17		
	矢板市						
	那須塩原市			4	333	4	198
	さくら市					1	98
	那須烏山市						
	下野市	1	27	2	67	1	39
小計	23	1,573	42	4,388	32	2,225	
町	上三川町	1	606			1	103
	壬生町	3	193	4	69	6	133
	高根沢町					1	25
	那須町			1	213		
	那珂川町						
小計	4	800	5	283	8	262	
地方公社	道路公社			1	34		
	土地開発公社	1	9				
	小計	1	9	1	34		
その他	南那須地区広域行政事務組合			1	239		
	地方独立行政法人 新小山市民病院			1	3,314		
	真岡市亀山北土地区画整理組合					1	23
小計			2	3,554	1	23	
合計	82	6,507	74	10,450	77	4,012	



# 参考) 北関東3県保証取扱高 【10月累計】

【金額単位:百万円】

工事場所 発注者名	栃 木 県		茨 城 県		群 馬 県	
	件数	請負金額	件数	請負金額	件数	請負金額
国	104	7,663	240	28,814	139	25,243
独立行政法人等	17	2,031	72	16,073	40	5,075
県	1,174	35,988	1,940	89,733	2,078	44,609
市町村	1,417	41,852	2,092	120,937	2,321	63,584
地方公社	22	754	39	2,215	16	169
その他	66	3,903	141	11,849	159	7,145
合計	2,800	92,194	4,524	269,626	4,753	145,828



## ◆ 建設業景況調査のご紹介 ◆

当社では、建設企業の意識調査として、経営動向(地元建設業界の景気、受注、資金繰り、金融、資材、労務及び収益の状況)、経営上の問題点について、四半期ごとに「建設業景況調査」をまとめています。

このたび、平成28年度第2回(平成28年7月～9月実績)がまとまりましたので、ご紹介します。

### 【全国版】(保証会社3社調べ)

当社ほか北海道建設業信用保証株式会社、西日本建設業保証株式会社の三保証会社合同で公表しています。

### <調査結果(抜粋)>

#### ○今期

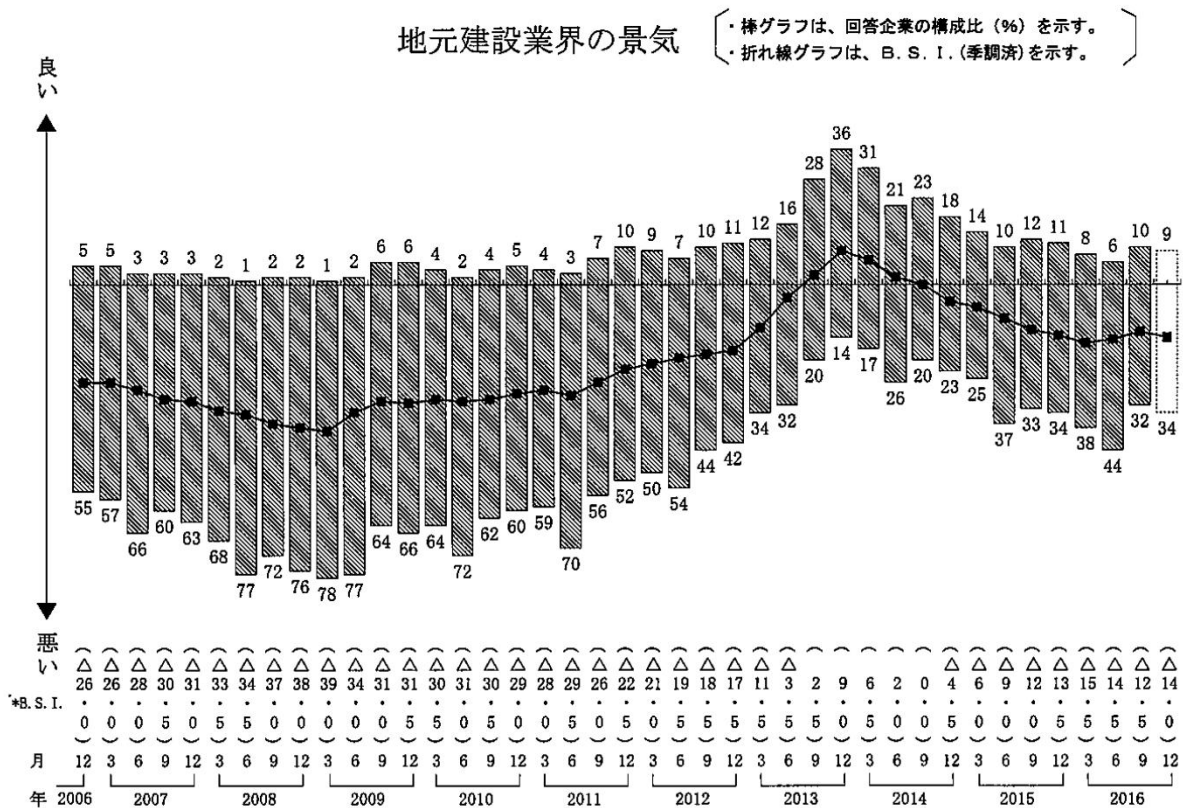
地元建設業界の景気は、「悪い」傾向が続いている。

地区別、業種別、規模別でみると、資本金別の個人を除くすべての区分で「悪い」傾向となっている。

#### ○来期

地元建設業界の景気は、「悪い」傾向が続く見通しとなっている。

地区別、業種別、規模別でみると、資本金別の個人を除くすべての区分で「悪い」傾向の見通しとなっている。



東日本大震災【被災地版】(当社調べ)として、栃木県を含む東日本大震災により被害があった地域の建設企業の景気動向も公表しています。

【被災地版】【全国版】とも、詳細はHPにてご覧いただけます。

<https://www.ejcs.co.jp/report/situation.html>