

前払金保証工事から見た

# 栃木県内の公共工事動向

平成29年8月

## CONTENTS

1. 8月単月	.....P.1
2. 8月累計	.....P.2
3. 発注者別保証取扱高①	.....P.3
発注者別保証取扱高②(国土交通省・県土整備部 内訳)	.....P.4
4. 市町別保証取扱高	.....P.5
5. 中間前払金保証取扱高	.....P.6
参考) 北関東3県保証取扱高	.....P.8
トピックス	.....P.9



**東日本建設業保証株式会社 栃木支店**

〒321-0933 宇都宮市築瀬町1958-1 栃木県建設産業会館3階

TEL 028-639-2388 FAX 0120-027-316(フリーダイヤル)

URL <https://www.ejcs.co.jp/>

## 前払保証取扱高統計について

### ▶ 集計対象

- 当社の保証により、前払金が支出された公共工事(設計・調査・測量等の業務委託を含む)で、工事場所が栃木県であるものを集計しています。

### ▶ 集計基準

- 契約変更により請負金額に増減があっても、前払金に影響がない場合には、増減額相当分は計上していません。
- 継続工事等年度区分工事においては、前払金に対応する当該年度請負金額相当額を計上しています。
- 本統計は、保証契約締結日で集計しているため、請負契約締結日との間には、若干のタイムラグ(概ね半月以内)があります。

# 1. 8月単月

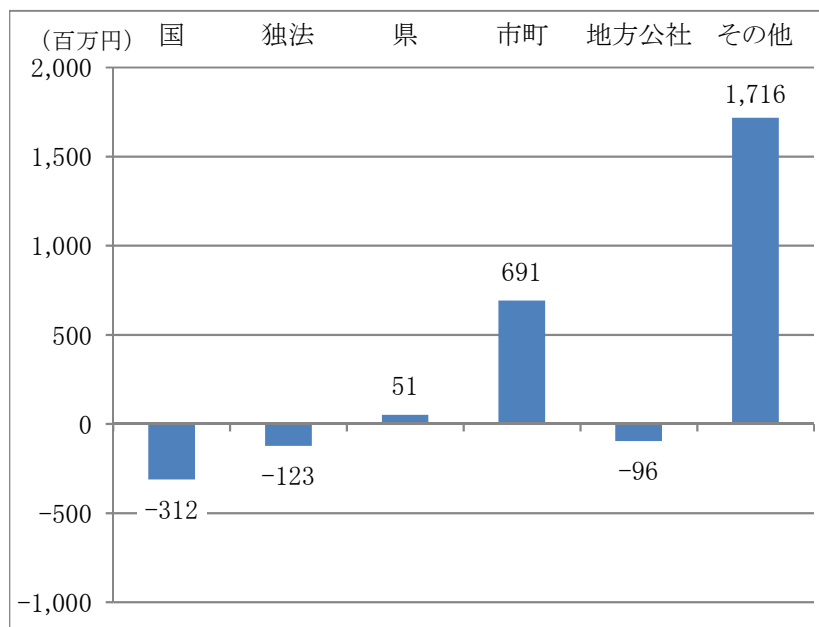
## (1) 概況

前年同月と比較し『件数は2桁の減少、請負金額は2桁の増加』

【金額単位:百万円】

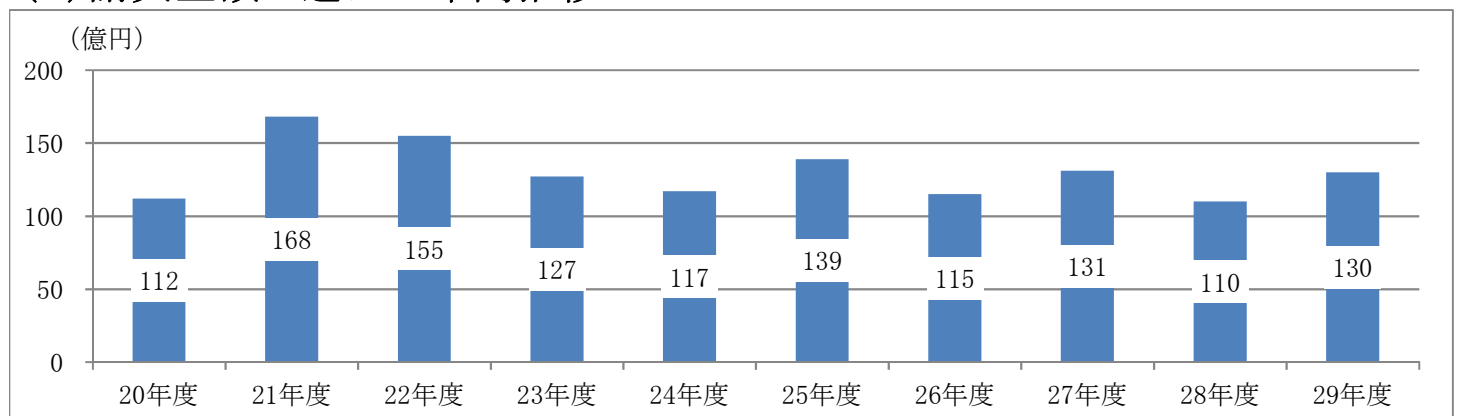
発注者名	平成29年度		対前年度増減率		平成28年度		平成27年度	
	件数	請負金額	件数	請負金額	件数	請負金額	件数	請負金額
国	10	1,008	-37.5	-23.7	16	1,321	15	1,579
独立行政法人等	6	233	50.0	-34.6	4	357	3	215
県	99	3,977	-34.9	1.3	152	3,926	118	2,410
市町	221	5,809	-1.3	13.5	224	5,118	243	7,922
地方公社	2	48	-60.0	-66.7	5	144	2	111
その他	22	1,938	214.3	776.3	7	221	8	897
合計	360	13,015	-11.8	17.4	408	11,088	389	13,136

## (2) 発注者別の増減額(対前年度)及び主な増減



主な増減(請負金額)	
市町	宇都宮市にて、前年度比790百万円の増加
その他	社会福祉法人にて、前年度比1,237百万円の増加

## (3) 請負金額の過去10年間推移



## 2. 8月累計

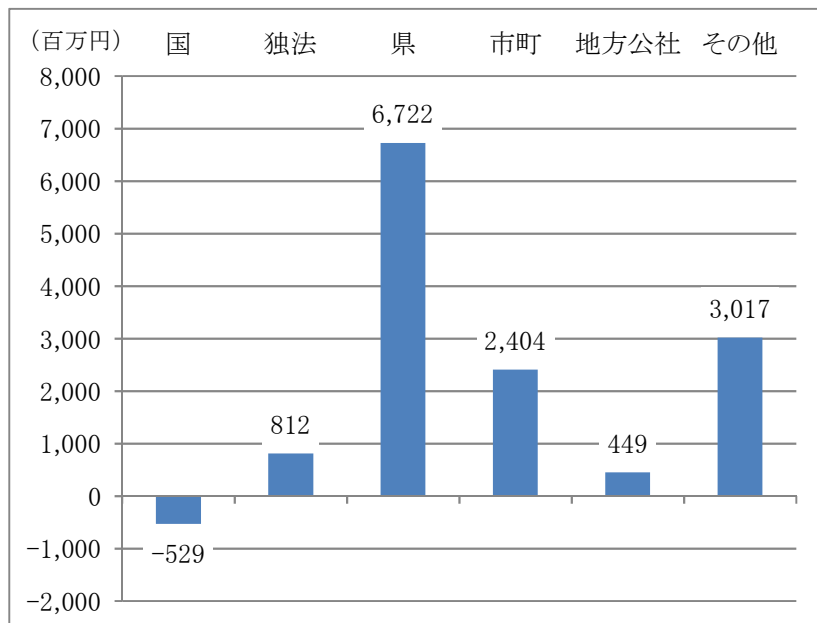
### (1) 概況

前年同期と比較し『件数は低調、請負金額は大幅な増加』

【金額単位:百万円】

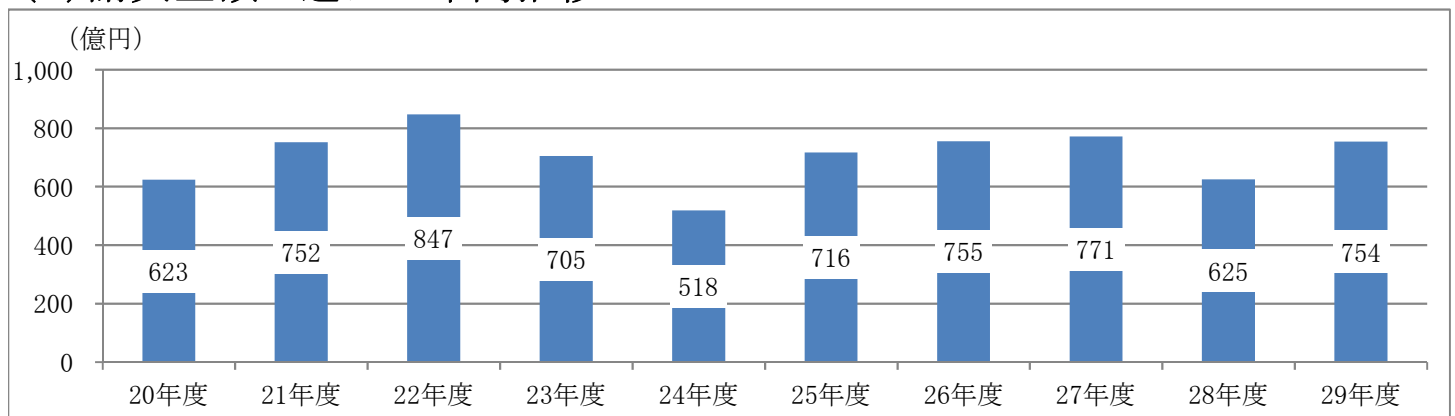
発注者名	平成29年度		対前年度増減率		平成28年度		平成27年度	
	件数	請負金額	件数	請負金額	件数	請負金額	件数	請負金額
国	80	5,672	1.3	-8.5	79	6,202	80	5,982
独立行政法人等	19	2,073	90.0	64.4	10	1,260	16	876
県	512	30,119	-27.8	28.7	709	23,397	645	19,663
市町	918	31,482	7.0	8.3	858	29,078	957	41,773
地方公社	16	752	33.3	148.4	12	303	13	747
その他	55	5,317	77.4	131.3	31	2,299	38	8,094
合計	1,600	75,418	-5.8	20.6	1,699	62,541	1,749	77,138

### (2) 発注者別の増減額(対前年度)及び主な増減



主な増減(請負金額)	
県	県土整備部にて、前年度比5,003百万円の増加 県民生活部にて、前年度比3,039百万円の増加
その他	社会福祉法人にて、前年度比2,387百万円の増加

### (3) 請負金額の過去10年間推移



### 3. 発注者別保証取扱高①【8月累計】

【金額単位:百万円】

発注者名		年度	平成29年度		平成28年度		平成27年度	
			件数	請負金額	件数	請負金額	件数	請負金額
国	内閣府		2	198	1	5	3	197
	防衛省						4	336
	財務省		1	17	4	175	2	236
	農林水産省		19	465	19	887	14	367
	国土交通省		54	4,842	55	5,134	56	4,800
	環境省		4	148			1	44
小計			80	5,672	79	6,202	80	5,982
独立行政法人等	国立大学法人		2	327			4	295
	東日本高速道路(株)		8	1,138	6	957	4	348
	その他の出資法人				1	262	1	110
	水資源機構		6	505	2	36	2	29
	国立高等専門学校機構		1	23			4	80
	高齢・障害・求職者雇用支援機構		1	4	1	4		
	都市再生機構						1	12
	その他の独立行政法人		1	75				
小計			19	2,073	10	1,260	16	876
県	国土整備部		420	24,589	565	19,586	535	16,731
	農政部		23	785	37	1,131	31	741
	環境森林部		23	615	62	1,673	45	965
	警察本部		14	89	27	378	19	176
	企業局		26	800	15	585	6	734
	その他		6	3,238	2	23	9	313
	他				1	18		
小計			512	30,119	709	23,397	645	19,663
市町	市		814	27,648	723	23,391	831	37,496
	町		103	3,319	134	5,473	125	4,267
	県外市区町村		1	515	1	212	1	9
小計			918	31,482	858	29,078	957	41,773
地方公社	土地開発公社		4	186	2	49		
	道路公社		9	459	5	83	8	516
	その他		3	106	5	170	5	230
小計			16	752	12	303	13	747
その他	事務組合		13	365	10	688	9	1,322
	その他の公共団体		1	13				
	学校法人等		2	544	1	237	1	307
	補助法人		8	3,347	2	666	1	377
	日本下水道事業団		4	284	3	131	5	850
	地方独立行政法人		1	5			2	3,386
	その他の出資法人		7	171	4	123		
	共済組合		3	73	5	217	1	11
	森林・農協・漁協組合(連合会)		6	169	2	63	4	787
	土地改良区		1	2				
	土地区画整理組合		9	338	3	44	10	207
	電気、ガス、郵便、放送事業				1	126	5	843
小計			55	5,317	31	2,299	38	8,094
合計			1,600	75,418	1,699	62,541	1,749	77,138

### 3. 発注者別保証取扱高②(国土交通省・県土整備部 内訳) 【8月累計】

#### 【国土交通省】

【金額単位:百万円】

発注者名		平成29年度		平成28年度		平成27年度	
		件数	請負金額	件数	請負金額	件数	請負金額
国	土地					1	46
関	本	2	488	1	115	1	135
東	下館河川事務所	3	174	8	934	4	276
地	常陸河川国道事務所	1	64	2	122	3	111
方	宇都宮営繕事務所	1	151			1	14
整	宇都宮国道事務所	7	933	10	1,157	11	1,058
備	鬼怒川ダム統管理事務所	11	383	7	544	8	451
局	日光砂防事務所	17	1,257	12	1,023	14	838
	渡良瀬川河川事務所	6	487	9	932	4	322
	利根川上流河川事務所	6	901	6	304	9	1,545
合計		54	4,842	55	5,134	56	4,800

#### 【栃木県 県土整備部】

【金額単位:百万円】

発注者名		平成29年度		平成28年度		平成27年度	
		件数	請負金額	件数	請負金額	件数	請負金額
栃	木	56	16,052	48	6,572	66	7,897
宇	都	58	1,719	46	1,253	50	1,046
鹿	沼	47	728	77	1,851	59	866
日	光	54	1,846	47	1,921	55	1,106
真	岡	28	734	35	918	47	978
栃	木	27	651	87	2,166	59	1,199
矢	板	29	484	47	1,094	31	507
大	田	47	1,006	62	1,756	54	1,292
烏	山	25	470	36	653	37	558
安	足	41	705	76	1,351	75	1,259
下	水	4	113	4	46	2	19
公	園	4	76				
合計		420	24,589	565	19,586	535	16,731

#### 4. 市町別保証取扱高【8月累計】

【金額単位:百万円】

年度 市町名		平成29年度		平成28年度		平成27年度	
		件数	請負金額	件数	請負金額	件数	請負金額
市	宇都宮市	216	7,221	174	6,615	221	9,150
	足利市	62	838	61	1,169	59	2,137
	栃木市	81	2,544	66	2,869	70	5,205
	佐野市	77	2,069	75	2,050	70	2,056
	鹿沼市	44	838	42	1,278	36	952
	日光市	80	4,178	62	1,775	73	3,336
	小山市	41	2,432	36	839	66	3,298
	真岡市	40	1,112	34	990	32	798
	大田原市	28	553	12	239	21	761
	矢板市	14	355	10	203	9	253
	那須塩原市	64	3,827	48	908	81	2,767
	さくら市	26	607	43	2,132	44	1,332
	那須烏山市	10	154	17	612	10	353
	下野市	31	912	43	1,705	39	5,092
	県外市区	1	515	1	212	1	9
小計		815	28,163	724	23,604	832	37,506
町	上三川町	14	435	7	681	7	75
	益子町	17	299	7	125	17	392
	茂木町	6	468	7	96	10	206
	市貝町		-11	4	63	2	67
	芳賀町	6	167	4	212	6	194
	壬生町	24	355	39	871	30	428
	野木町	5	387	10	235	7	320
	塩谷町	3	70	4	125	3	91
	高根沢町	2	281	11	425	7	318
	那須町	20	454	25	327	29	1,998
	那珂川町	6	410	16	2,308	7	173
小計		103	3,319	134	5,473	125	4,267
合計		918	31,482	858	29,078	957	41,773

注)「市貝町」は平成28年度保証分について、平成29年7月に保証契約の取消があったため、取扱日をもって差し引きしています。

## 5. 中間前払金保証取扱高【8月累計】

※「市」「町」は、制度導入済みの箇所を表示しております。

【金額単位:百万円】

発注者名		平成29年度		平成28年度		平成27年度	
		件数	請負金額	件数	請負金額	件数	請負金額
県	栃木県知事(県土整備部)	3	461	2	491	2	80
	栃木県宇都宮土木事務所	4	206	5	195	5	118
	栃木県鹿沼土木事務所	3	128	18	1,018	3	95
	栃木県日光土木事務所	2	80	7	271	1	16
	栃木県栃木土木事務所	3	75	1	23	2	64
	栃木県矢板土木事務所	2	55	1	54	1	53
	栃木県烏山土木事務所	4	131				
	栃木県安足土木事務所	2	110	5	169	3	110
	栃木県県西環境森林事務所	1	34			1	43
	栃木県県南環境森林事務所			1	34		
小計		24	1,285	40	2,258	18	584
市	宇都宮市	1	145	3	527	6	1,285
	足利市	1	123	3	49	3	225
	栃木市	6	557	2	567	2	443
	佐野市	1	233	2	30	2	59
	鹿沼市	2	86	2	158	1	40
	日光市	7	467	1	17	3	628
	小山市			2	53		
	真岡市						
	大田原市					1	17
	矢板市						
	那須塩原市	1	17				
	さくら市	1	404				
	那須烏山市						
下野市			1	27	1	21	
小計		20	2,035	16	1,430	19	2,721
町	上三川町						
	益子町						
	茂木町						
	芳賀町						
	壬生町	1	14				
	高根沢町						
	那須町						
	那珂川町						
小計		1	14				

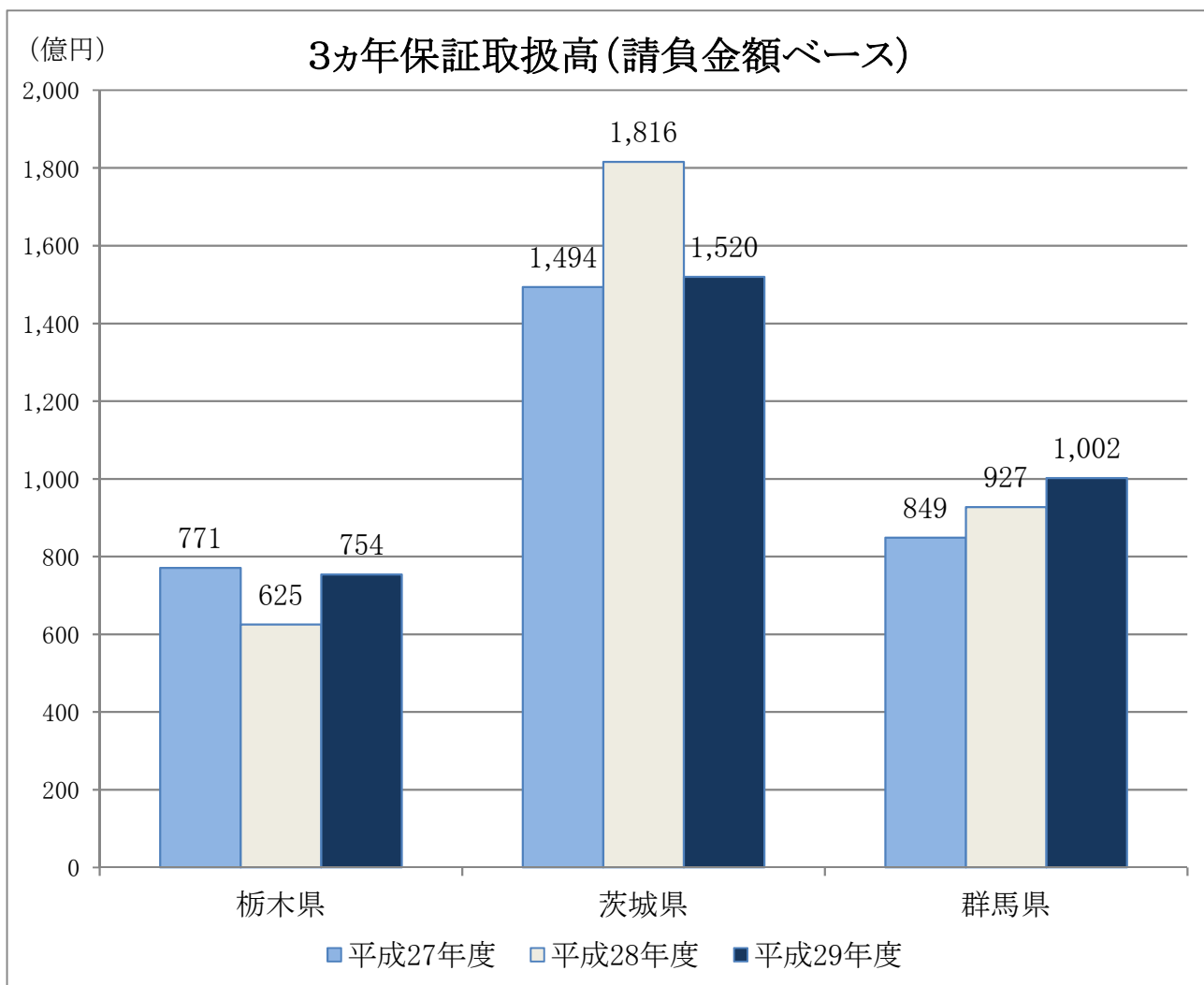


発注者名		平成29年度		平成28年度		平成27年度	
		件数	請負金額	件数	請負金額	件数	請負金額
その他	南那須地区広域行政事務組合					1	239
	地方独立行政法人 新小山市民病院					1	3,314
	補助法人	1	302				
	小計	1	302			2	3,554
合計		46	3,637	56	3,688	39	6,860

## 参考) 北関東3県保証取扱高【8月累計】

【金額単位:百万円】

工事場所 発注者名	栃 木 県		茨 城 県		群 馬 県	
	件数	請負金額	件数	請負金額	件数	請負金額
国	80	5,672	126	12,999	87	8,698
独立行政法人等	19	2,073	50	7,637	39	7,588
県	512	30,119	975	32,585	1,349	26,021
市町村	918	31,482	1,419	92,230	1,501	44,148
地方公社	16	752	18	823	9	332
その他	55	5,317	77	5,815	108	13,500
合計	1,600	75,418	2,665	152,091	3,093	100,289



# トピックス

## ◆中間前金払制度のご案内◆

国土交通省、農林水産省をはじめとする国の機関や地方公共団体などでは、当初の前払金に加え、工事代金の2割を前払いする「中間前金払制度」を採用しています。

### ●中間前金払制度の要件

契約時の前払金(4割)と異なり、以下の要件を満たしている必要があります。

- ・工期の2分の1を経過していること
- ・工事出来高が請負金額の2分の1以上に達していること

※発注者によっては、請負契約締結時に「中間前払金」か「部分払」の選択が必要な場合があります。

### ●中間前金払制度のメリット

#### 【発注者】

- ・施工に必要な資金を前払いすることにより、適正な施工が確保されます
- ・部分払と異なり、工事出来高検査を行う必要がないため、事務手続きが軽減されます

#### 【受注者】

- ・工事途中に施工資金を円滑に確保できます
- ・保証料は前払金保証料より低廉です(一律0.065%)
- ・工事出来高検査を行う必要がないため、事務手続きが軽減されます

### 《中間前払金保証手続きのながれ》

