

前払金保証工事から見た

栃木県内の公共工事動向

平成29年11月

CONTENTS

1. 11月単月P.1
2. 11月累計P.2
3. 発注者別保証取扱高①P.3
発注者別保証取扱高②(国土交通省・県土整備部 内訳)P.4
4. 市町別保証取扱高P.5
5. 中間前払金保証取扱高P.6
参考) 北関東3県保証取扱高P.8
トピックスP.9



東日本建設業保証株式会社 栃木支店

〒321-0933 宇都宮市築瀬町1958-1 栃木県建設産業会館3階

TEL 028-639-2388 FAX 0120-027-316(フリーダイヤル)

URL <https://www.ejcs.co.jp/>

前払保証取扱高統計について

▶ 集計対象

- 当社の保証により、前払金が支出された公共工事(設計・調査・測量等の業務委託を含む)で、工事場所が栃木県であるものを集計しています。

▶ 集計基準

- 契約変更により請負金額に増減があっても、前払金に影響がない場合には、増減額相当分は計上していません。
- 継続工事等年度区分工事においては、前払金に対応する当該年度請負金額相当額を計上しています。
- 本統計は、保証契約締結日で集計しているため、請負契約締結日との間には、若干のタイムラグ(概ね半月以内)があります。

1. 11月単月

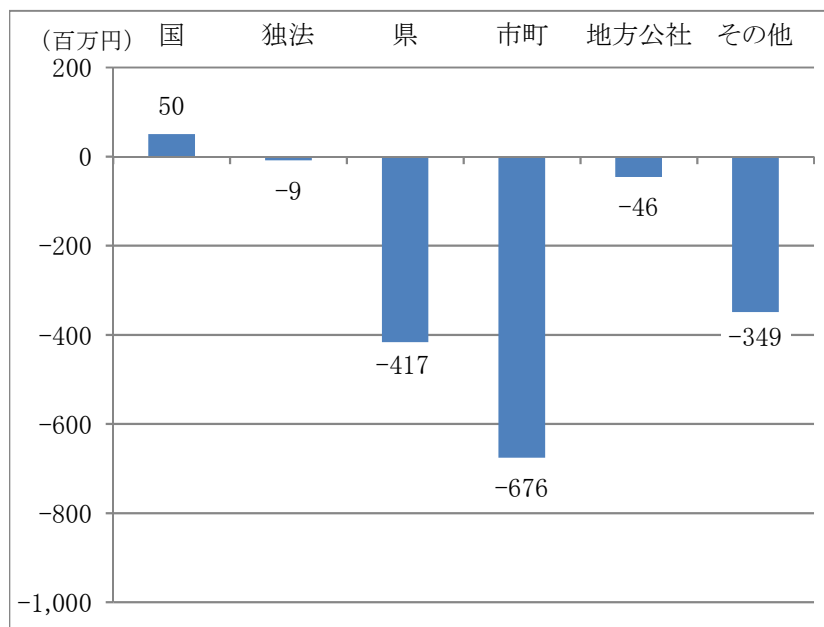
(1) 概況

前年同月と比較し『件数は同じ、請負金額は2桁の減少』

【金額単位:百万円】

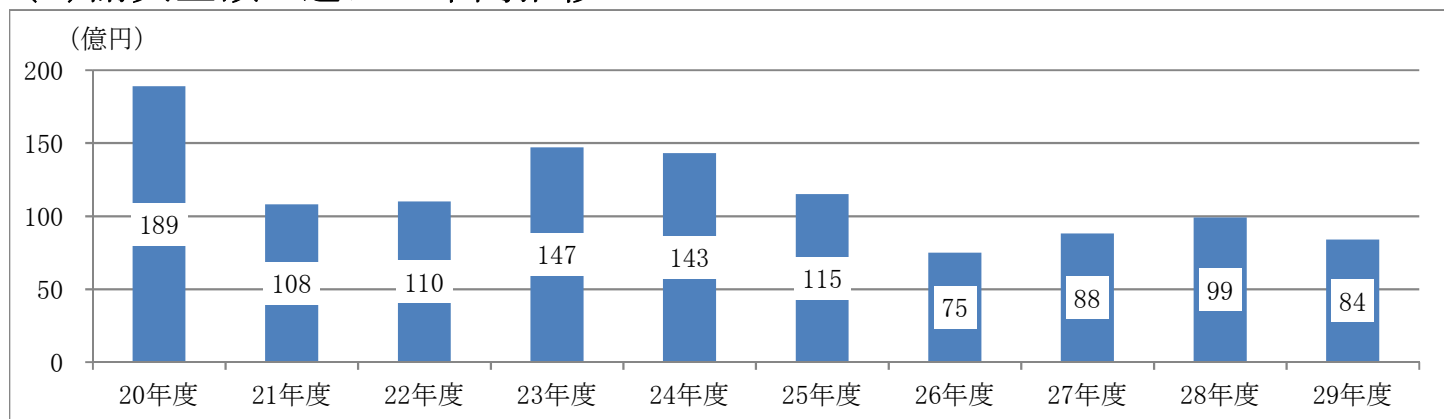
発注者名	平成29年度		対前年度増減率		平成28年度		平成27年度	
	件数	請負金額	件数	請負金額	件数	請負金額	件数	請負金額
国	11	287	120.0	21.4	5	237	3	233
独立行政法人等	4	79	33.3	-10.8	3	88	2	21
県	156	2,768	0.6	-13.1	155	3,186	148	3,149
市町	258	4,709	-4.1	-12.6	269	5,385	273	5,283
地方公社	4	119	-42.9	-27.8	7	165	2	12
その他	12	513	100.0	-40.5	6	863	11	164
合計	445	8,479	0.0	-14.6	445	9,927	439	8,865

(2) 発注者別の増減額(対前年度)及び主な増減



主な増減(請負金額)	
県	県土整備部にて、前年度比95百万円の減少 県民生活部にて、前年度比257百万円の減少
市町	宇都宮市にて、前年度比547百万円の減少
その他	日本下水道事業団にて、前年度比266百万円の減少

(3) 請負金額の過去10年間推移



2. 11月累計

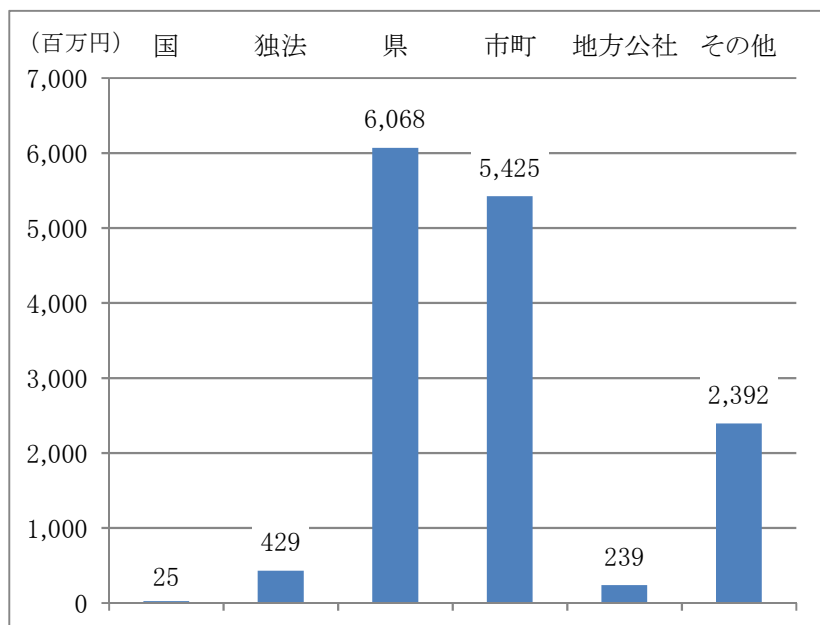
(1) 概況

前年同期と比較し『件数は微減、請負金額は2桁の増加』

【金額単位:百万円】

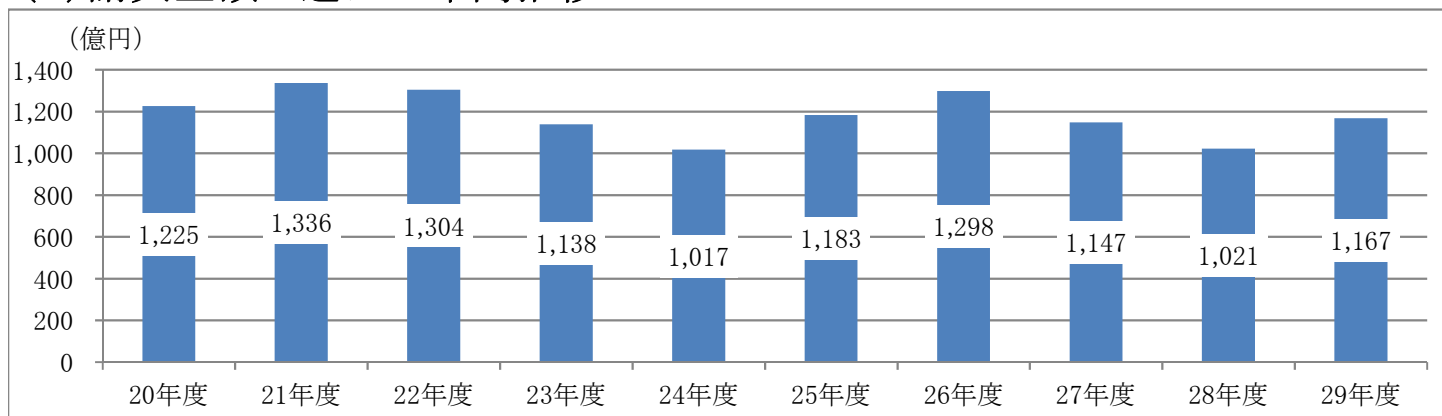
発注者名	平成29年度		対前年度増減率		平成28年度		平成27年度	
	件数	請負金額	件数	請負金額	件数	請負金額	件数	請負金額
国	116	7,925	6.4	0.3	109	7,900	112	7,944
独立行政法人等	32	2,550	60.0	20.3	20	2,120	24	1,194
県	1,138	45,243	-14.4	15.5	1,329	39,174	1,181	33,814
市町	1,762	52,664	4.5	11.5	1,686	47,238	1,819	61,445
地方公社	28	1,160	-3.4	26.1	29	920	17	789
その他	107	7,159	48.6	50.2	72	4,766	78	9,574
合計	3,183	116,704	-1.9	14.3	3,245	102,121	3,231	114,763

(2) 発注者別の増減額(対前年度)及び主な増減



主な増減(請負金額)	
県	県土整備部にて、前年度比4,001百万円の増加
市町	日光市にて、前年度比2,201百万円の増加 那須塩原市にて、前年度比2,921百万円の増加
その他	社会福祉法人にて、前年度比2,232百万円の増加

(3) 請負金額の過去10年間推移



3. 発注者別保証取扱高①【11月累計】

【金額単位:百万円】

発注者名			平成29年度		平成28年度		平成27年度	
			件数	請負金額	件数	請負金額	件数	請負金額
国	内閣府	3	208	1	5	3	197	
	防衛省					4	336	
	法務省			6	243	1	127	
	財務省	1	17	4	175	2	236	
	厚生労働省	1	28					
	農林水産省	28	638	21	937	18	475	
	国土交通省	75	6,706	75	6,519	81	6,463	
	裁判所 環境省	1 7	18 307					
小計			116	7,925	109	7,900	112	7,944
独立行政法人等	国立大学法人	3	426	3	480	4	295	
	東日本高速道路(株)	10	1,164	6	957	4	348	
	その他の出資法人			1	262	1	110	
	水資源機構	14	822	5	286	3	33	
	国立高等専門学校機構	2	49	2	42	10	370	
	高齢・障害・求職者雇用支援機構	2	11	3	90			
	都市再生機構 その他の独立行政法人	1 1	75			1 1	12 23	
小計			32	2,550	20	2,120	24	1,194
県	国土整備部	928	36,381	1,083	32,380	962	27,973	
	農政部	77	2,858	86	2,987	75	2,356	
	環境森林部	59	1,267	86	2,022	73	1,435	
	経営管理部			1	7	1	11	
	警察本部	22	186	36	512	33	395	
	企業局	40	1,109	30	904	25	1,201	
	その他の他県	12	3,439	6	341	12	439	
小計			1,138	45,243	1,329	39,174	1,181	33,814
市町	市	1,551	46,038	1,423	39,159	1,548	53,440	
	町	209	6,034	261	7,843	270	7,994	
	県外市区町村	2	590	2	235	1	9	
小計			1,762	52,664	1,686	47,238	1,819	61,445
地方公社	土地開発公社	8	368	6	191	1	2	
	住宅供給公社					1	7	
	道路公社	16	679	16	511	10	548	
	その他の他	4	112	7	217	5	230	
小計			28	1,160	29	920	17	789
その他	事務組合	18	452	20	929	18	2,016	
	その他の公共団体	1	13					
	学校法人等	2	544	2	411	1	307	
	補助法人	12	3,888	8	1,352	2	387	
	日本下水道事業団	17	843	11	888	9	941	
	地方独立行政法人	2	41	1	45	2	3,386	
	その他の出資法人	16	257	10	193	6	118	
	共済組合	10	317	8	381	6	176	
	森林・農協・漁協組合(連合会)	6	169	2	63	7	1,041	
	土地改良区	2	10			6	72	
	土地区画整理組合	19	609	6	89	16	282	
電気、ガス、郵便、放送事業	2	11	4	410	5	843		
小計			107	7,159	72	4,766	78	9,574
合計			3,183	116,704	3,245	102,121	3,231	114,763

3. 発注者別保証取扱高②(国土交通省・県土整備部 内訳) 【11月累計】

【国土交通省】

【金額単位:百万円】

発注者名		平成29年度		平成28年度		平成27年度	
		件数	請負金額	件数	請負金額	件数	請負金額
国	土地					1	46
関	本	3	584	3	205	1	135
東	下館河川事務所	4	230	9	949	5	344
地	常陸河川国道事務所	1	64	3	179	3	111
方	宇都宮営繕事務所	3	196	1	88	1	14
整	宇都宮国道事務所	9	1,240	13	1,584	16	1,297
備	鬼怒川ダム統管理事務所	15	570	8	658	10	477
局	日光砂防事務所	20	1,446	17	1,339	23	1,497
	渡良瀬川河川事務所	10	901	13	1,154	9	720
そ	利根川上流河川事務所	10	1,470	8	359	11	1,787
	の他					1	31
合計		75	6,706	75	6,519	81	6,463

【栃木県 県土整備部】

【金額単位:百万円】

発注者名		平成29年度		平成28年度		平成27年度	
		件数	請負金額	件数	請負金額	件数	請負金額
栃	木	98	18,292	83	8,736	123	10,554
宇	都	112	2,934	96	2,887	89	2,262
鹿	沼	104	1,860	132	3,357	101	1,607
日	光	92	2,718	99	2,980	93	2,253
真	岡	69	1,835	65	1,719	78	1,692
栃	木	98	2,329	163	3,722	112	2,562
矢	板	58	982	77	1,789	67	1,375
大	田	109	2,182	125	2,807	109	2,377
鳥	山	66	1,188	78	1,446	57	964
安	足	97	1,583	145	2,637	125	2,225
下	水	15	325	13	172	5	60
公	園	10	147	7	121	3	36
合計		928	36,381	1,083	32,380	962	27,973

4. 市町別保証取扱高【11月累計】

【金額単位:百万円】

年度 市町名		平成29年度		平成28年度		平成27年度	
		件数	請負金額	件数	請負金額	件数	請負金額
市	宇都宮市	392	11,319	344	9,960	418	13,051
	足利市	122	1,815	109	1,873	94	2,619
	栃木市	148	3,764	134	4,318	127	6,299
	佐野市	138	3,619	132	3,263	127	3,716
	鹿沼市	97	2,171	93	2,351	72	1,623
	日光市	137	5,331	129	3,129	130	4,253
	小山市	84	3,911	72	1,989	127	4,684
	真岡市	67	1,558	63	1,995	53	1,279
	大田原市	64	1,553	54	1,447	56	2,808
	矢板市	22	698	26	591	20	520
	那須塩原市	113	5,107	101	2,185	135	3,803
	さくら市	65	1,517	72	3,068	82	2,117
	那須烏山市	18	301	24	675	27	647
	下野市	84	3,367	70	2,307	80	6,016
	県外市区	2	590	2	235	1	9
小計		1,553	46,629	1,425	39,394	1,549	53,450
町	上三川町	28	632	25	999	27	408
	益子町	26	507	18	444	26	1,379
	茂木町	10	522	14	221	18	354
	市貝町	7	101	9	126	6	139
	芳賀町	12	416	9	333	11	316
	壬生町	48	695	74	1,335	74	1,082
	野木町	7	412	16	375	12	414
	塩谷町	11	128	9	185	6	182
	高根沢町	14	1,285	22	745	27	998
	那須町	33	788	42	588	44	2,211
	那珂川町	13	543	23	2,487	19	506
小計		209	6,034	261	7,843	270	7,994
合計		1,762	52,664	1,686	47,238	1,819	61,445

5. 中間前払金保証取扱高【11月累計】

※「市」「町」は、制度導入済みの箇所を表示しております。

【金額単位:百万円】

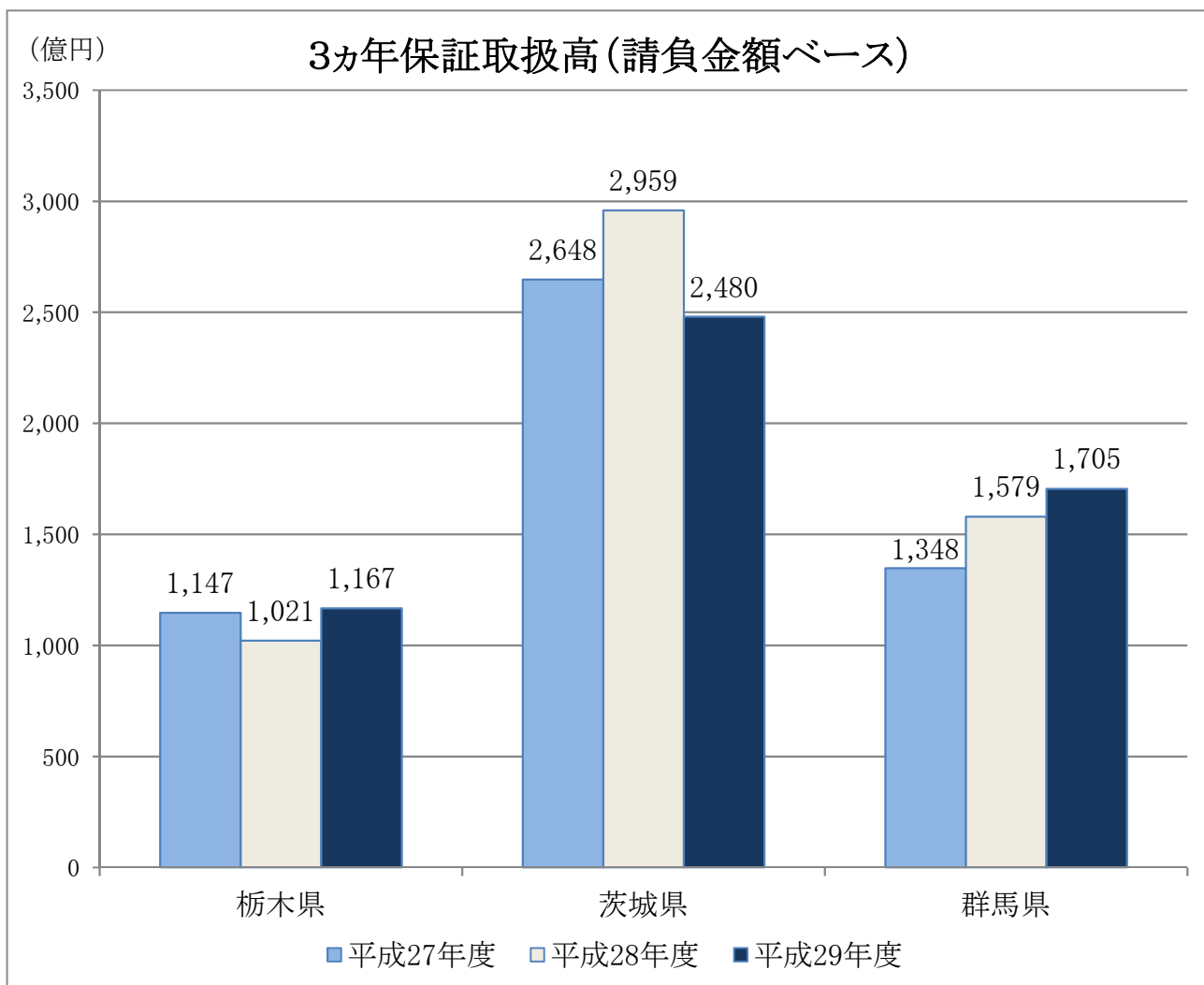
発注者名		平成29年度		平成28年度		平成27年度	
		件数	請負金額	件数	請負金額	件数	請負金額
国	関東地方整備局 常陸河川国道事務所			1	59	1	60
	関東地方整備局 宇都宮国道事務所			1	143		
	関東地方整備局 鬼怒川ダム統合管理事務所			1	142	1	24
	小計			3	344	2	85
県	栃木県知事(県土整備部)	5	985	6	2,204	8	3,110
	栃木県宇都宮土木事務所	5	287	7	270	6	145
	栃木県鹿沼土木事務所	4	214	21	1,100	4	142
	栃木県日光土木事務所	2	80	9	434	3	133
	栃木県栃木土木事務所	3	75	1	23	2	64
	栃木県矢板土木事務所	3	86	3	113	3	108
	栃木県大田原土木事務所			1	29		
	栃木県烏山土木事務所	6	202				
	栃木県安足土木事務所	3	127	6	199	4	139
	栃木県県西環境森林事務所	2	76	4	147	4	135
	栃木県県北環境森林事務所					1	40
	栃木県県南環境森林事務所	1	48	1	34		
	栃木県矢板森林管理事務所	1	24			1	25
	栃木県知事(企業局)			1	190		
小計	35	2,211	60	4,748	36	4,045	
市	宇都宮市	9	896	6	613	10	1,485
	足利市	4	305	8	197	8	461
	栃木市	9	625	3	597	6	1,177
	佐野市	6	644	7	145	11	379
	鹿沼市	3	126	4	280	1	40
	日光市	8	1,087	3	217	3	628
	小山市			2	53	1	79
	真岡市	1	27				
	大田原市					1	17
	矢板市					2	116
	那須塩原市	2	32			4	333
	さくら市	2	465				
	那須烏山市						
	下野市			2	47	2	67
小計	44	4,212	35	2,154	49	4,787	

発注者名		平成29年度		平成28年度		平成27年度	
		件数	請負金額	件数	請負金額	件数	請負金額
町	上三川町			1	606		
	益子町						
	茂木町						
	芳賀町						
	壬生町	1	14	4	216	4	69
	高根沢町						
	那須町					1	213
	那珂川町						
小計		1	14	5	823	5	283
地方 公社	道路公社	1	174			1	34
	土地開発公社			1	9		
	その他	1	30	1	37		
	小計		2	205	2	46	1
その他	南那須地区広域行政事務組合					1	239
	学校法人等	2	544				
	補助法人	1	302				
	地方独立行政法人 新小山市民病院					1	3,314
小計		3	846			2	3,554
合計		85	7,490	105	8,117	95	12,789

参考) 北関東3県保証取扱高 【11月累計】

【金額単位:百万円】

工事場所 発注者名	栃 木 県		茨 城 県		群 馬 県	
	件数	請負金額	件数	請負金額	件数	請負金額
国	116	7,925	206	22,190	125	22,756
独立行政法人等	32	2,550	87	13,171	55	8,208
県	1,138	45,243	1,944	72,810	2,240	45,220
市町村	1,762	52,664	2,618	128,268	2,696	77,804
地方公社	28	1,160	27	1,591	18	1,001
その他	107	7,159	144	10,041	210	15,523
合計	3,183	116,704	5,026	248,075	5,344	170,515



◆中間前金払制度のご案内◆

国土交通省、農林水産省をはじめとする国の機関や地方公共団体などでは、当初の前払金に加え、工事代金の2割を前払いする「中間前金払制度」を採用しています。

●中間前金払制度の要件

契約時の前払金(4割)と異なり、以下の要件を満たしている必要があります。

- ・工期の2分の1を経過していること
- ・工事出来高が請負金額の2分の1以上に達していること

※発注者によっては、請負契約締結時に「中間前払金」か「部分払」の選択が必要な場合があります。

●中間前金払制度のメリット

【発注者】

- ・施工に必要な資金を前払いすることにより、適正な施工が確保されます
- ・部分払と異なり、工事出来高検査を行う必要がないため、事務手続きが軽減されます

【受注者】

- ・工事途中に施工資金を円滑に確保できます
- ・保証料は前払金保証料より低廉です(一律0.065%)
- ・工事出来高検査を行う必要がないため、事務手続きが軽減されます

《中間前払金保証手続きのながれ》

