

前払金保証工事から見た

栃木県内の公共工事動向

平成30年4月

CONTENTS

1. 4月の状況P.1
2. 発注者別保証取扱高①P.2
発注者別保証取扱高②(国土交通省・県土整備部 内訳)P.3
3. 市町別保証取扱高P.4
4. 中間前払金保証取扱高P.5
参考) 北関東3県保証取扱高①P.6
参考) 北関東3県保証取扱高②(中間前払金保証)P.7
トピックスP.8



東日本建設業保証株式会社 栃木支店

〒321-0933 宇都宮市築瀬町1958-1 栃木県建設産業会館3階

TEL 028-639-2388 FAX 0120-027-316(フリーダイヤル)

URL <https://www.ejcs.co.jp/>

前払保証取扱高統計について

▶ 集計対象

- 当社の保証により、前払金が支出された公共工事(設計・調査・測量等の業務委託を含む)で、工事場所が栃木県であるものを集計しています。

▶ 集計基準

- 契約変更により請負金額に増減があっても、前払金に影響がない場合には、増減額相当分は計上していません。
- 継続工事等年度区分工事においては、前払金に対応する当該年度請負金額相当額を計上しています。
- 本統計は、保証契約締結日で集計しているため、請負契約締結日との間には、若干のタイムラグ(概ね半月以内)があります。

1. 4月の状況

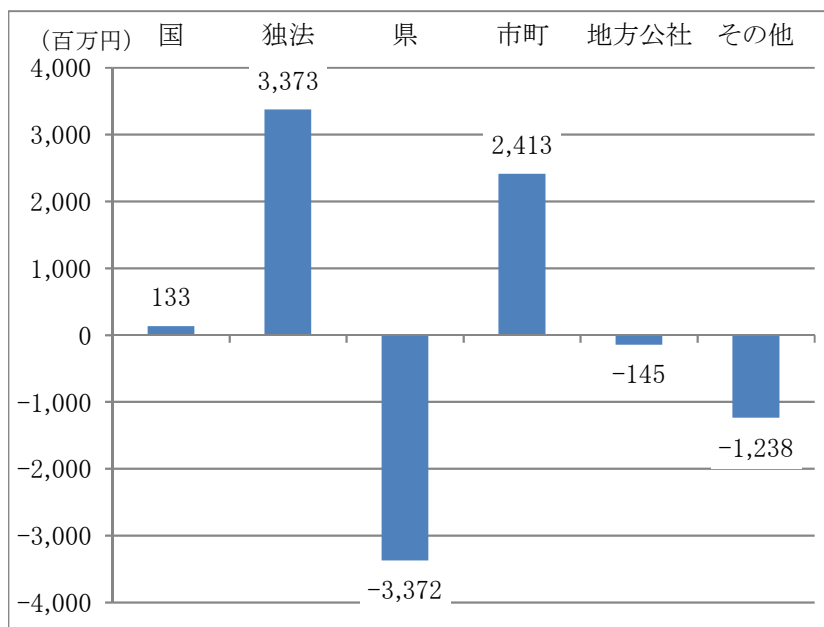
(1) 概況

前年同月と比較し『件数は著しい増加、請負金額は堅調な増加』

(金額単位:百万円)

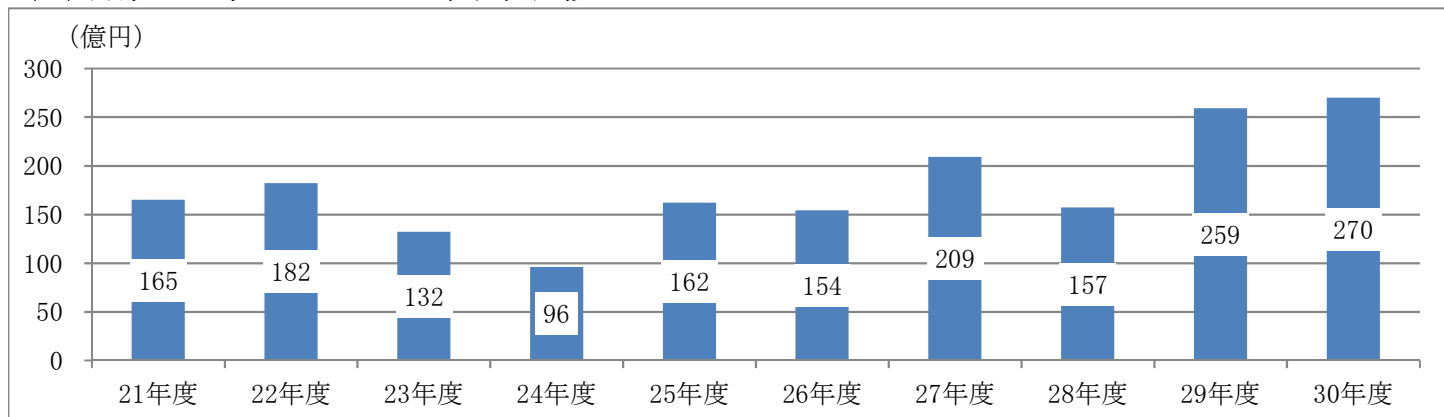
発注者名	平成30年度		対前年度増減率		平成29年度		平成28年度	
	件数	請負金額	件数	請負金額	件数	請負金額	件数	請負金額
国	22	1,832	-4.3	7.9	23	1,698	12	972
独立行政法人等	9	4,237	50.0	390.5	6	863	2	288
県	218	10,756	101.9	-23.9	108	14,129	188	8,154
市町	98	9,151	-1.0	35.8	99	6,738	65	6,260
地方公社	3	286	-25.0	-33.6	4	431		
その他	4	808	-63.6	-60.5	11	2,047	1	49
合計	354	27,073	41.0	4.5	251	25,909	268	15,725

(2) 発注者別の増減額(対前年度)及び主な増減



主な増減(請負金額)	
独法	東日本高速道路(株)にて、前年度比3,230百万円の増加
県	県土整備部にて、前年度比2,988百万円の減少
市町	日光市にて、前年度比2,268百万円の増加

(3) 請負金額の過去10年間推移



2. 発注者別保証取扱高①【4月単月】

(金額単位:百万円)

発注者名		年度	平成30年度		平成29年度		平成28年度	
			件数	請負金額	件数	請負金額	件数	請負金額
国	法務省	1	334					
	財務省				6			
	農林水産省	5	303	7	207			
	国土交通省	16	1,193	16	1,483	12	972	
	小計	22	1,832	23	1,698	12	972	
独立行政法人等	国立大学法人	1	124					
	東日本高速道路(株)	5	3,694	3	463	1	259	
	水資源機構	3	419	3	399	1	28	
	小計	9	4,237	6	863	2	288	
県	県土整備部	201	7,874	102	10,863	165	7,237	
	農政部	1	13	3	188	1	4	
	環境森林部	8	406	2	38	18	704	
	警察本部	3	16			3	17	
	企業局	2	13			1	190	
	その他の他	3	2,432	1	3,039			
小計	218	10,756	108	14,129	188	8,154		
市町	市	79	8,809	86	5,628	55	3,000	
	町	18	307	12	594	9	2,532	
	県外市区町村	1	35	1	515	1	727	
	小計	98	9,151	99	6,738	65	6,260	
地方公社	土地開発公社	1	12	2	83			
	道路公社	2	274	2	348			
	小計	3	286	4	431			
その他	事務組合	1	49	1	63			
	学校法人等	1	332					
	補助法人	1	420	3	1,649			
	その他の出資法人			1	32		13	
	共済組合			1	3			
	森林・農協・漁協組合(連合会)			1	19			
	土地区画整理組合	1	6	4	279	1	36	
小計	4	808	11	2,047	1	49		
合計		354	27,073	251	25,909	268	15,725	

注)1「財務省」は平成28年度保証分について、平成29年4月に保証契約の変更があったため、取扱日をもって増額分を計上しています。

注)2「その他の出資法人」は平成27年度保証分について、平成28年4月に保証契約の変更があったため、取扱日をもって増額分を計上しています。

2. 発注者別保証取扱高②(国土交通省・県土整備部 内訳)【4月単月】

【国土交通省】

(金額単位:百万円)

発注者名		平成30年度		平成29年度		平成28年度	
		件数	請負金額	件数	請負金額	件数	請負金額
関東地方整備局	下館河川事務所	1	42				
	常陸河川国道事務所	1	57				
	宇都宮国道事務所	1	139	3	367	2	220
	鬼怒川ダム統管理事務所	2	67	4	178	3	73
	日光砂防事務所	1	34	3	111	1	69
	渡良瀬川河川事務所	6	513	2	116	4	467
	利根川上流河川事務所	4	337	4	710	2	142
合計		16	1,193	16	1,483	12	972

【栃木県 県土整備部】

(金額単位:百万円)

発注者名		平成30年度		平成29年度		平成28年度	
		件数	請負金額	件数	請負金額	件数	請負金額
栃木県知事		16	1,093	6	8,439	13	2,640
宇都宮土木事務所		27	999	14	465	18	749
鹿沼土木事務所		15	444	9	90	13	213
日光土木事務所		19	769	16	611	10	660
真岡土木事務所		22	1,116	3	37	5	219
栃木土木事務所		24	631	7	256	45	1,073
矢板土木事務所		10	338	10	203	17	463
大田原土木事務所		29	1,259	10	277	20	774
烏山土木事務所		13	563	6	68	4	77
安足土木事務所		25	649	18	270	18	341
下水道管理事務所		1	9	1	82	2	24
公園事務所				2	61		
合計		201	7,874	102	10,863	165	7,237

3. 市町別保証取扱高【4月単月】

(金額単位:百万円)

年 度 市 町 名		平成30年度		平成29年度		平成28年度	
		件 数	請 負 金 額	件 数	請 負 金 額	件 数	請 負 金 額
市	宇 都 宮 市	19	296	15	636	8	1,355
	足 利 市	23	339	20	258	15	168
	栃 木 市	5	747	5	440	5	697
	佐 野 市	1	15	9	705	1	30
	鹿 沼 市	1	4	3	65	7	231
	日 光 市	8	4,086	10	1,817	4	202
	小 山 市	4	1,943	6	1,371	1	14
	真 岡 市	5	176	4	63	5	70
	大 田 原 市	1	35	3	24		
	矢 板 市	1	10	3	69	2	37
	那 須 塩 原 市	7	192	6	53	3	31
	さ くら 市			3	116		
	那 須 烏 山 市	2	39			2	32
	下 野 市	2	921	-1	5	2	127
	県 外 市 区	1	35	1	515	1	727
小 計		80	8,844	87	6,143	56	3,728
町	上 三 川 町	4	59	1	14	1	601
	茂 木 町			1	133		
	芳 賀 町			1	44		
	壬 生 町	2	17	4	56	1	21
	野 木 町	2	26				
	塩 谷 町	4	137				
	高 根 沢 町		20	1	265		
	那 須 町	4	33	4	80	5	76
	那 珂 川 町	2	14			2	1,833
小 計		18	307	12	594	9	2,532
合 計		98	9,151	99	6,738	65	6,260

注)1「下野市」は平成28年度保証分について、平成29年4月に保証契約の取消があったため、取扱日をもって差し引きしています。

また、同市では平成28年度保証分について、平成29年4月に保証契約の変更があったため、取扱日をもって増額分を計上しています。

注)2「高根沢町」は平成29年度保証分について、平成30年4月に保証契約の変更があったため、取扱日をもって増額分を計上しています。

4. 中間前払金保証取扱高【4月単月】

※「市」「町」は、制度導入済みの箇所を表示しております。

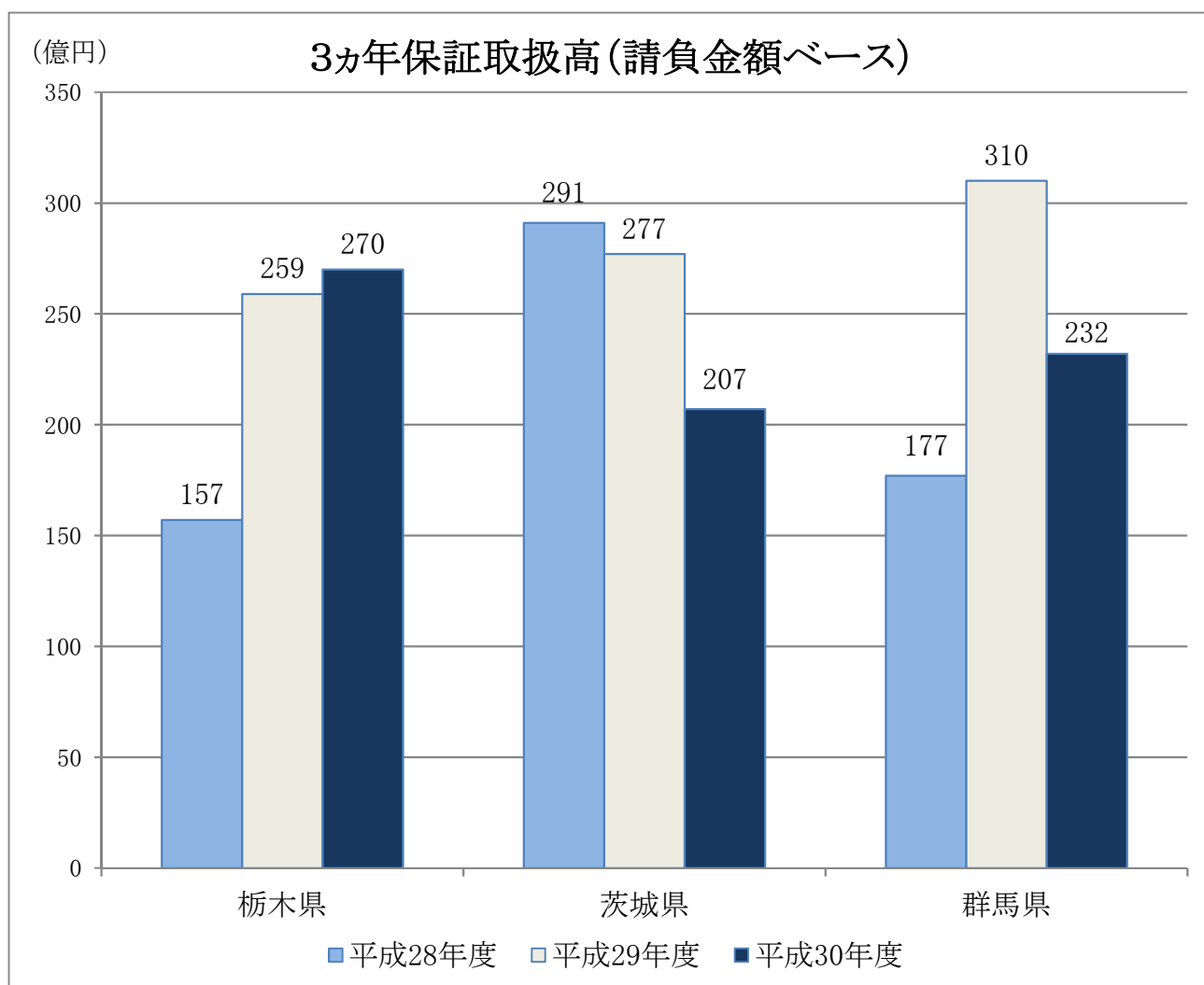
(金額単位:百万円)

発注者名		平成30年度		平成29年度		平成28年度	
		件数	請負金額	件数	請負金額	件数	請負金額
県	宇都宮土木事務所	1	44	1	40	1	38
	鹿沼土木事務所			1	40	1	29
	日光土木事務所					1	19
	安足土木事務所			1	82	1	65
	小計	1	44	3	164	4	152
市	宇都宮市			1	145	1	33
	足利市						
	栃木市			1	22		
	佐野市						
	鹿沼市	1	65				
	日光市						
	小山市					2	53
	真岡市						
	大田原市						
	矢板市						
	那須塩原市						
	さくら市						
	那須烏山市						
下野市							
小計	1	65	2	167	3	87	
町	上三川町						
	益子町						
	茂木町						
	市貝町						
	芳賀町						
	壬生町						
	高根沢町						
	那須町						
	那珂川町						
小計							
その他	補助法人			1	302		
	小計			1	302		
合計		2	109	6	634	7	240

参考) 北関東3県保証取扱高①【4月単月】

(金額単位:百万円)

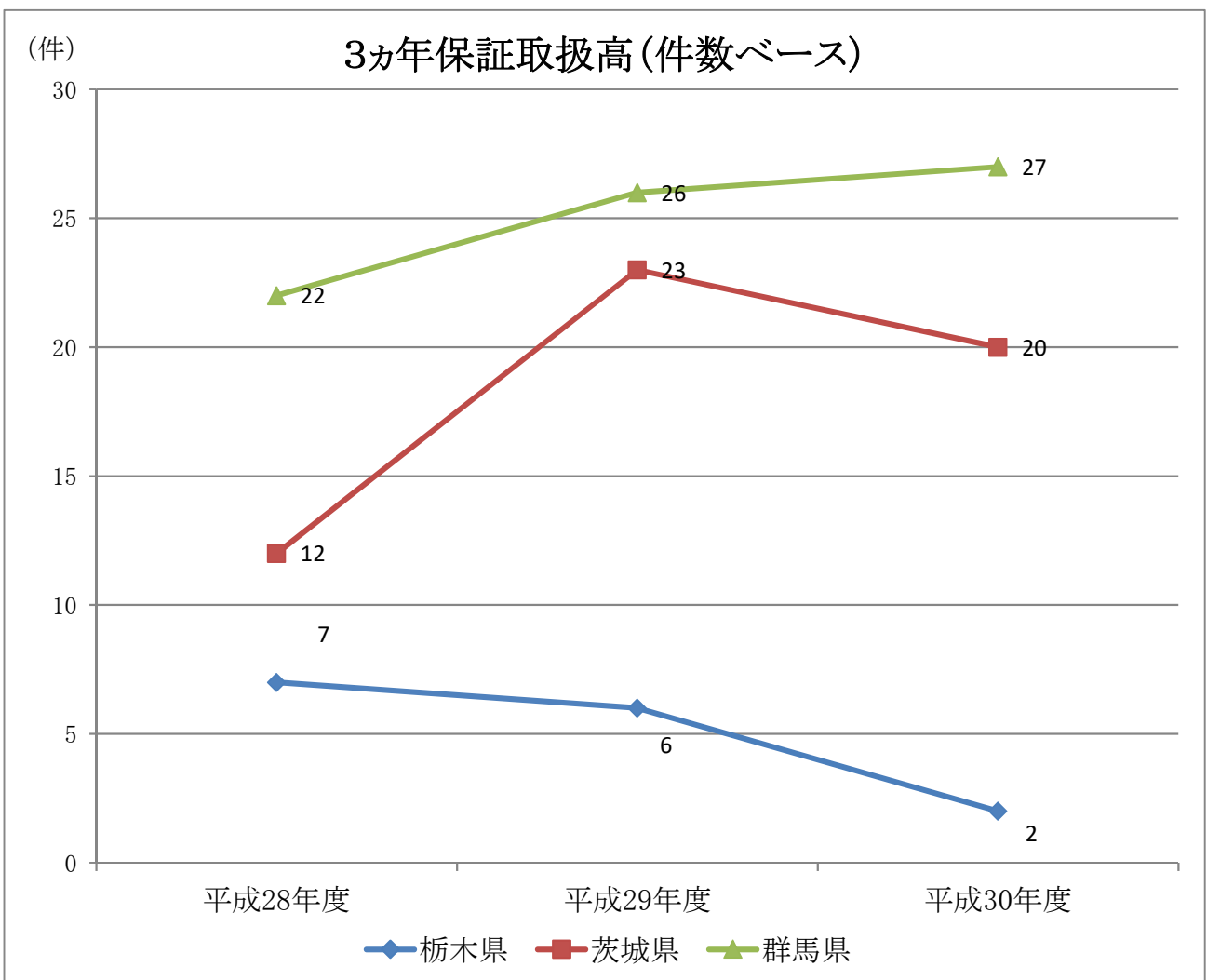
工事場所 発注者名	栃 木 県		茨 城 県		群 馬 県	
	件数	請負金額	件数	請負金額	件数	請負金額
国	22	1,832	29	4,827	21	1,872
独立行政法人等	9	4,237	11	1,100	10	718
県	218	10,756	152	8,163	376	8,099
市町村	98	9,151	62	5,940	205	10,058
地方公社	3	286	5	202	3	86
その他	4	808	4	485	10	2,449
合計	354	27,073	263	20,720	625	23,284



参考)北関東3県保証取扱高②(中間前払金保証)【4月単月】

(金額単位:百万円)

工事場所 発注者名	栃 木 県		茨 城 県		群 馬 県	
	件数	請負金額	件数	請負金額	件数	請負金額
国						
独立行政法人等						
県	1	44	13	1,406	23	746
市町村	1	65	7	428	4	90
地方公社						
その他						
合計	2	109	20	1,835	27	837



◆中間前金払制度のご案内◆

国土交通省、農林水産省をはじめとする国の機関や地方公共団体などでは、当初の前払金に加え、工事代金の2割を前払いする「中間前金払制度」を採用しています。

○中間前金払制度の要件

契約時の前払金(4割)と異なり、以下の要件を満たしている必要があります。

- ・工期の2分の1を経過していること
- ・工事出来高が請負金額の2分の1以上に達していること

※発注者によっては、請負契約締結時に「中間前払金」か「部分払」の選択が必要な場合があります。

○中間前金払制度のメリット

【発注者】

- ・施工に必要な資金を前払いすることにより、適正な施工が確保されます
- ・部分払と異なり、工事出来高検査を行う必要がないため、事務手続きが軽減されます

【受注者】

- ・工事途中に施工資金を円滑に確保できます
- ・保証料は前払金保証料より低廉です(一律0.065%)
- ・工事出来高検査を行う必要がないため、事務手続きが軽減されます

◆建設業景況調査のご紹介◆

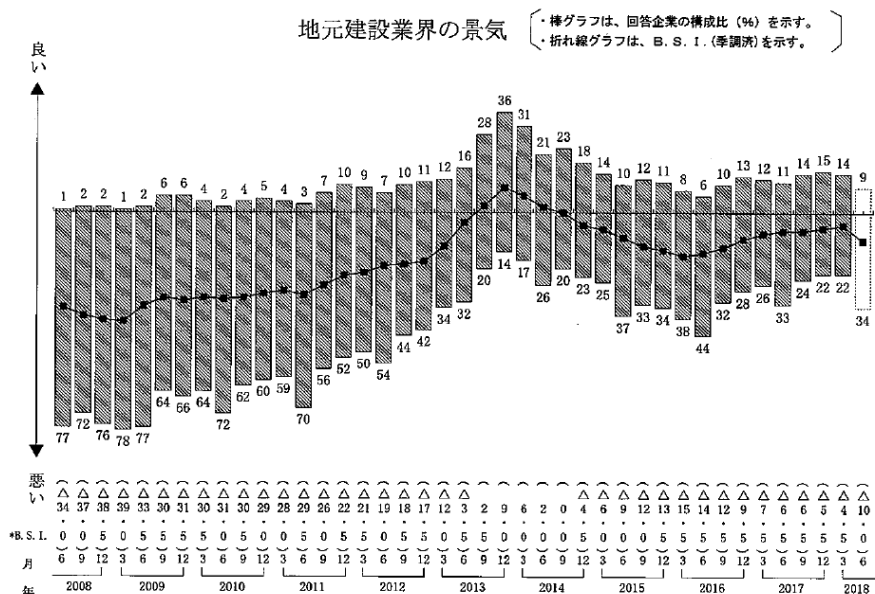
当社では、建設企業の意識調査として、経営動向(地元建設業界の景気、受注、資金繰り、金融、資材、労務及び収益の状況)、経営上の問題点について、四半期ごとに「建設業景況調査」をまとめています。このたび、平成29年度第4回(平成30年1月～3月実績)がまとまりましたので、ご紹介します。

【全国版】(保証会社3社調べ)

当社ほか北海道建設業信用保証株式会社、西日本建設業保証株式会社の三保証会社合同で公表しています。

<調査結果(抜粋)>

- 今期…地元建設業界の景気は、「悪い」傾向が続いている。
- 来期…地元建設業界の景気は、「悪い」傾向が強まる見通しとなっている。



東日本大震災【被災地版】(当社調べ)として、栃木県を含む東日本大震災により被害があった地域の建設企業の景気動向も公表しています。

【被災地版】【全国版】とも、詳細はHPにてご覧いただけます。

<https://www.ejcs.co.jp/report/situation.html>