

前払金保証工事から見た

栃木県内の公共工事動向

平成30年5月

CONTENTS

1. 5月単月P.1
2. 5月累計P.2
3. 発注者別保証取扱高①P.3
発注者別保証取扱高②(国土交通省・県土整備部 内訳)P.4
4. 市町別保証取扱高P.5
5. 中間前払金保証取扱高P.6
参考) 北関東3県保証取扱高①P.7
北関東3県保証取扱高②(中間前払金保証)P.8
トピックスP.9



東日本建設業保証株式会社 栃木支店

〒321-0933 宇都宮市築瀬町1958-1 栃木県建設産業会館3階

TEL 028-639-2388 FAX 0120-027-316(フリーダイヤル)

URL <https://www.ejcs.co.jp/>

前払保証取扱高統計について

▶ 集計対象

- 当社の保証により、前払金が支出された公共工事(設計・調査・測量等の業務委託を含む)で、工事場所が栃木県であるものを集計しています。

▶ 集計基準

- 契約変更により請負金額に増減があっても、前払金に影響がない場合には、増減額相当分は計上していません。
- 継続工事等年度区分工事においては、前払金に対応する当該年度請負金額相当額を計上しています。
- 本統計は、保証契約締結日で集計しているため、請負契約締結日との間には、若干のタイムラグ(概ね半月以内)があります。

1. 5月単月

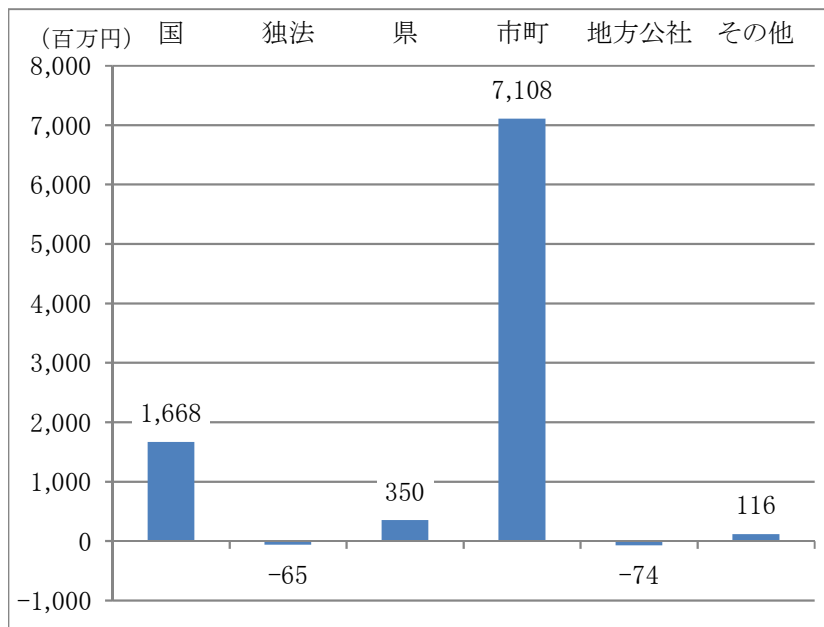
(1) 概況

前年同月と比較し『件数は順調な増加、請負金額は著しい増加』

(金額単位:百万円)

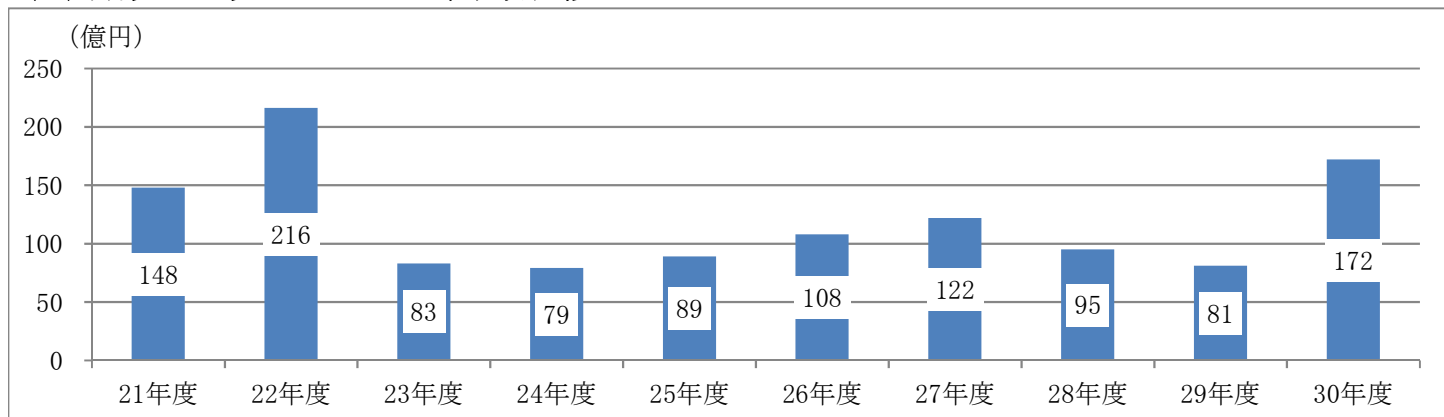
発注者名	平成30年度		対前年度増減率		平成29年度		平成28年度	
	件数	請負金額	件数	請負金額	件数	請負金額	件数	請負金額
国	27	3,208	35.0	108.3	20	1,540	19	1,692
独立行政法人等	0	0			2	65	1	260
県	70	2,254	-5.4	18.4	74	1,903	94	2,786
市町	149	10,907	17.3	187.1	127	3,799	109	3,554
地方公社	1	28	-50.0	-71.9	2	103	3	38
その他	8	845	-27.3	15.9	11	729	5	1,169
合計	255	17,244	8.1	111.8	236	8,140	231	9,502

(2) 発注者別の増減額(対前年度)及び主な増減



主な増減(請負金額)	
国	国土交通省 関東地方整備局にて、前年度比1,480百万円の増加
市町	宇都宮市にて、前年度比6,219百万円の増加

(3) 請負金額の過去10年間推移



2. 5月累計

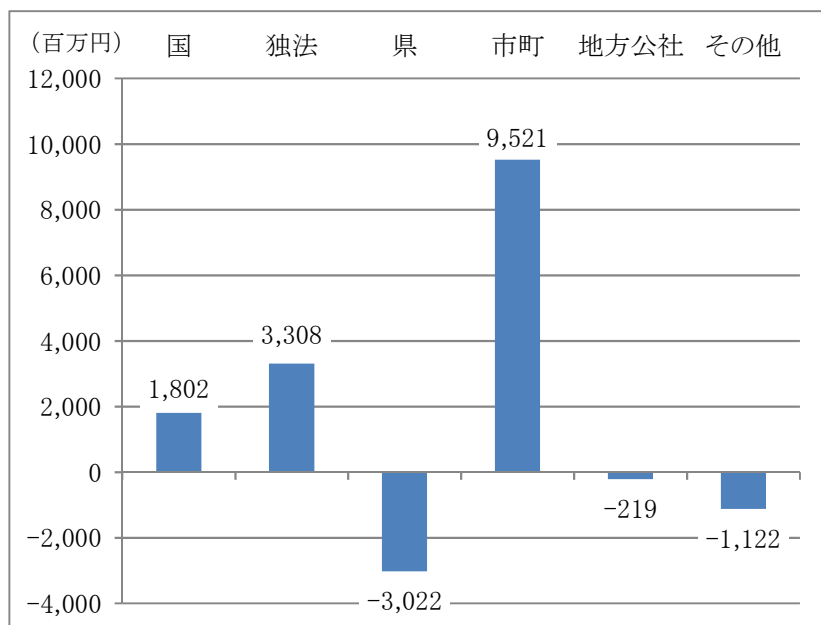
(1) 概況

前年同期と比較し『件数は大幅な増加、請負金額は著しい増加』

(金額単位:百万円)

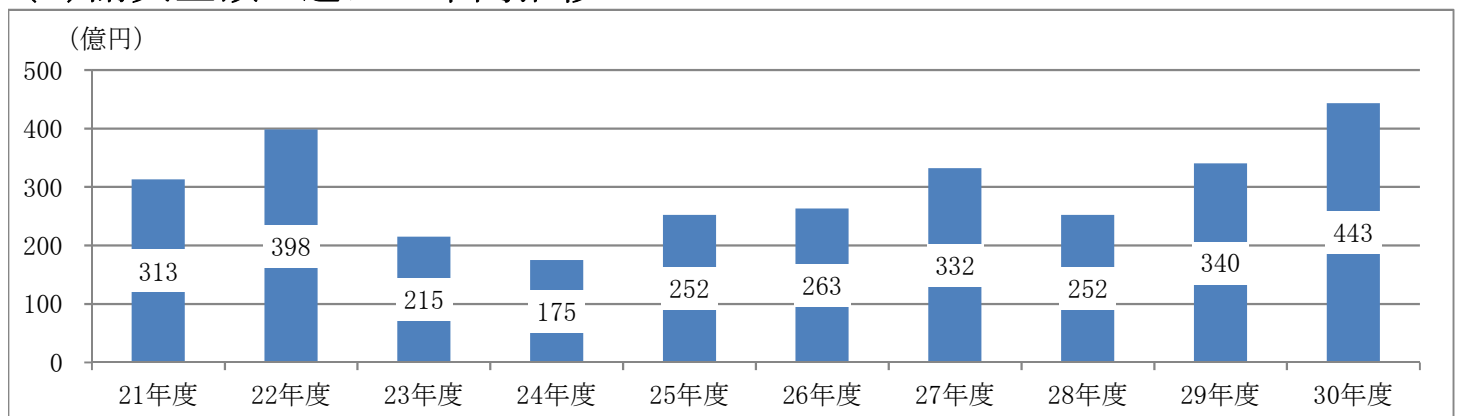
発注者名	平成30年度		対前年度増減率		平成29年度		平成28年度	
	件数	請負金額	件数	請負金額	件数	請負金額	件数	請負金額
国	49	5,040	14.0	55.7	43	3,238	31	2,665
独立行政法人等	9	4,237	12.5	356.0	8	929	3	548
県	288	13,010	58.2	-18.9	182	16,032	282	10,940
市町	247	20,058	9.3	90.4	226	10,537	174	9,815
地方公社	4	315	-33.3	-41.0	6	535	3	38
その他	12	1,654	-45.5	-40.4	22	2,777	6	1,219
合計	609	44,318	25.1	30.2	487	34,050	499	25,228

(2) 発注者別の増減額(対前年度)及び主な増減



主な増減(請負金額)	
独法	東日本高速道路(株)にて、前年度比3,205百万円の増加
県	県土整備部にて、前年度比2,870百万円の減少
市町	宇都宮市にて、前年度比5,879百万円の増加 日光市にて、前年度比2,017百万円の増加

(3) 請負金額の過去10年間推移



3. 発注者別保証取扱高①【5月累計】

(金額単位:百万円)

発注者名		年度	平成30年度		平成29年度		平成28年度	
			件数	請負金額	件数	請負金額	件数	請負金額
国	法務省		1	334				
	農林水産省		9	527	8	250	7	612
	国土交通省		39	4,178	35	2,987	24	2,053
	小計		49	5,040	43	3,238	31	2,665
独立行政法人等	国立大学法人		1	124				
	東日本高速道路(株)		5	3,694	4	488	2	520
	水資源機構		3	419	4	440	1	28
	小計		9	4,237	8	929	3	548
県	国土整備部		259	9,651	164	12,522	244	9,809
	農政部		3	193	4	202	3	36
	環境森林部		10	420	8	180	25	820
	警察本部		6	36	1	3	6	41
	企業局		6	266	3	76	4	233
	その他		4	2,441	2	3,047		
	小計		288	13,010	182	16,032	282	10,940
市町	市		200	18,942	202	8,983	143	6,173
	町		46	1,081	23	1,038	30	2,913
	県外市区町村		1	35	1	515	1	727
	小計		247	20,058	226	10,537	174	9,815
地方公社	土地開発公社		1	12	4	186	1	9
	住宅供給公社		1	28				
	道路公社		2	274	2	348	1	17
	その他						1	12
	小計		4	315	6	535	3	38
その他	事務組合		6	512	5	101	1	492
	学校法人等		1	332	1	405		
	補助法人		1	420	4	1,829	1	441
	日本下水道事業団		2	372			1	103
	その他の出資法人				1	32		13
	共済組合				1	3	1	5
	森林・農協・漁協組合(連合会)				3	98		
	土地区画整理組合		2	16	7	306	1	36
	電気、ガス、郵便、放送事業						1	126
	小計		12	1,654	22	2,777	6	1,219
合計		609	44,318	487	34,050	499	25,228	

注)1「その他の出資法人」は平成27年度保証分について、平成28年4月に保証契約の変更があったため、取扱日をもって増額分を計上しています。

3. 発注者別保証取扱高②(国土交通省・県土整備部 内訳)【5月累計】

【国土交通省】

(金額単位:百万円)

発注者名		平成30年度		平成29年度		平成28年度	
		件数	請負金額	件数	請負金額	件数	請負金額
関東地方整備局	本局	1	453	1	405		
	下館河川事務所	3	175	3	174	3	266
	常陸河川国道事務所	1	57			1	59
	宇都宮国道事務所	8	1,337	4	514	5	493
	鬼怒川ダム統合管理事務所	5	251	6	277	5	431
	日光砂防事務所	12	1,178	11	418	5	293
	渡良瀬川河川事務所	6	513	6	487	3	366
	利根川上流河川事務所	3	211	4	710	2	142
合計		39	4,178	35	2,987	24	2,053

【栃木県 県土整備部】

(金額単位:百万円)

発注者名		平成30年度		平成29年度		平成28年度	
		件数	請負金額	件数	請負金額	件数	請負金額
栃木県知事		22	1,776	18	9,006	25	3,984
宇都宮土木事務所		30	1,024	23	784	23	795
鹿沼土木事務所		21	579	17	237	18	311
日光土木事務所		27	962	20	718	20	800
真岡土木事務所		24	1,177	5	191	10	358
栃木土木事務所		32	831	10	316	53	1,355
矢板土木事務所		17	446	13	243	20	495
大田原土木事務所		37	1,405	20	372	30	923
烏山土木事務所		16	723	9	137	10	165
安足土木事務所		30	703	24	351	32	585
下水道管理事務所		2	15	2	91	3	33
公園事務所		1	5	3	71		
合計		259	9,651	164	12,522	244	9,809

4. 市町別保証取扱高【5月累計】

(金額単位:百万円)

年 度 市 町 名		平成30年度		平成29年度		平成28年度	
		件 数	請 負 金 額	件 数	請 負 金 額	件 数	請 負 金 額
市	宇 都 宮 市	51	7,759	44	1,879	24	1,782
	足 利 市	29	401	25	404	20	298
	栃 木 市	22	1,310	29	1,175	9	840
	佐 野 市	10	100	22	980	14	268
	鹿 沼 市	8	137	13	208	11	292
	日 光 市	22	4,299	23	2,282	13	917
	小 山 市	10	2,114	12	1,461	14	243
	真 岡 市	12	882	6	73	8	210
	大 田 原 市	3	165	3	24	2	62
	矢 板 市	4	137	5	121	4	78
	那 須 塩 原 市	14	431	9	95	7	100
	さ くら 市	2	36	7	165	12	906
	那 須 烏 山 市	5	100	3	42	3	45
	下 野 市	8	1,064	1	68	2	127
	県 外 市 区	1	35	1	515	1	727
小 計		201	18,977	203	9,499	144	6,901
町	上 三 川 町	5	67	2	34	2	615
	益 子 町	7	120	3	43	1	23
	茂 木 町	1	16	1	133	1	27
	市 貝 町					2	32
	芳 賀 町	3	76	1	44	2	67
	壬 生 町	11	134	7	102	6	101
	野 木 町	2	26	2	269	1	17
	塩 谷 町	6	200				
	高 根 沢 町	2	341	1	265	1	17
	那 須 町	5	43	4	80	9	137
	那 珂 川 町	4	53	2	65	5	1,871
	小 計		46	1,081	23	1,038	30
合 計		247	20,058	226	10,537	174	9,815

5. 中間前払金保証取扱高【5月累計】

※「市」「町」は、制度導入済みの箇所を表示しております。

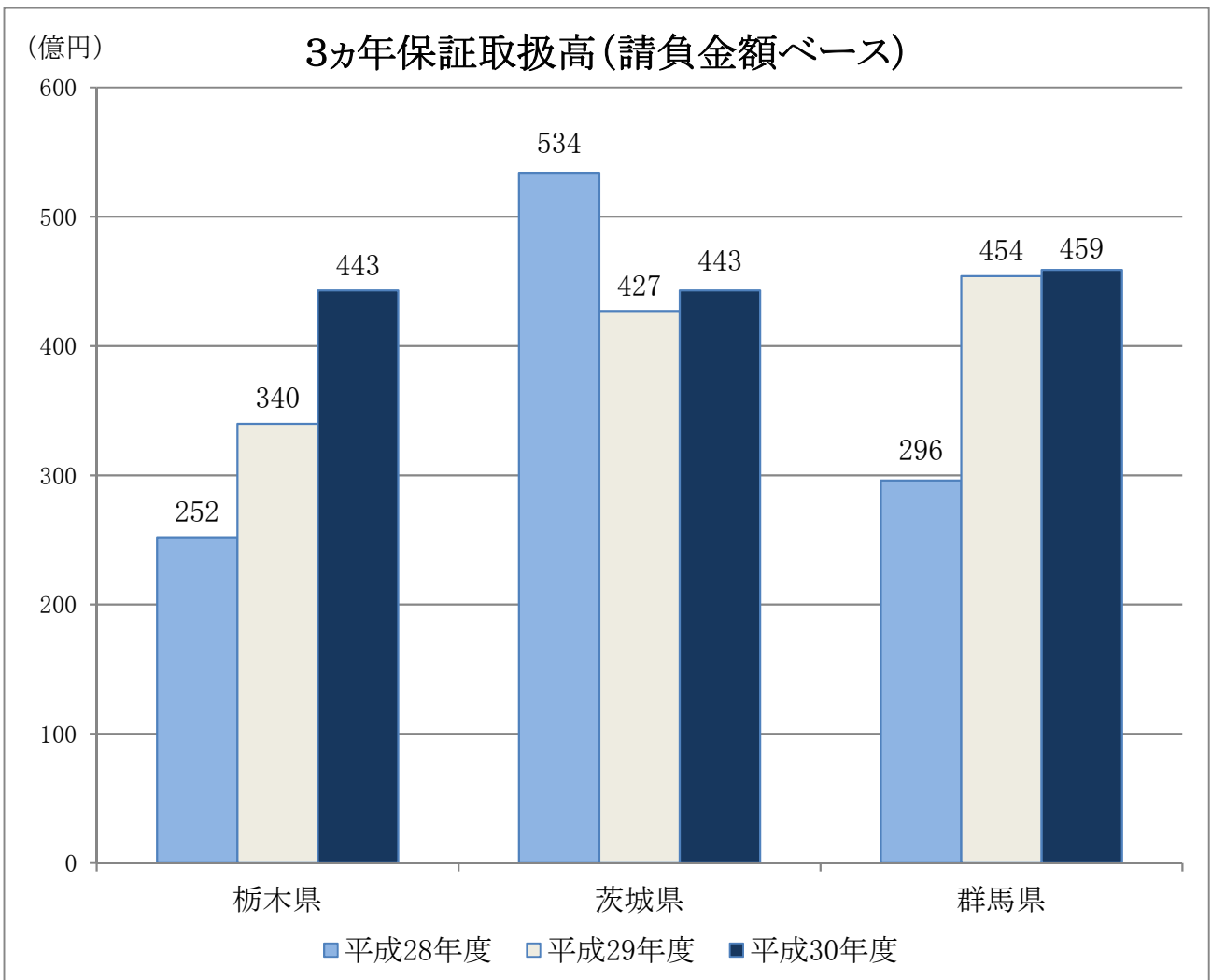
(金額単位:百万円)

発注者名		平成30年度		平成29年度		平成28年度	
		件数	請負金額	件数	請負金額	件数	請負金額
県	栃木県知事(県土整備部)			1	267	1	389
	宇都宮土木事務所	1	44	2	104	1	38
	鹿沼土木事務所			1	40	5	330
	日光土木事務所					2	52
	栃木県栃木土木事務所			1	11		
	栃木県矢板土木事務所			1	45	1	54
	安足土木事務所	1	14	1	82	2	81
小計		2	58	7	552	12	947
市	宇都宮市			1	145	1	33
	足利市	1	47				
	栃木市	1	18	1	22		
	佐野市			1	233	1	12
	鹿沼市	1	65				
	日光市			2	144	1	17
	小山市					2	53
	真岡市						
	大田原市	1	28				
	矢板市						
	那須塩原市						
	さくら市			1	404		
	那須烏山市						
下野市					1	27	
小計		4	159	6	949	6	145
町	上三川町						
	益子町						
	茂木町	1	21				
	市貝町						
	芳賀町						
	壬生町						
	高根沢町						
	那須町						
那珂川町							
小計		1	21				
その他	補助法人			1	302		
	小計			1	302		
合計		7	239	14	1,804	18	1,092

参考)北関東3県保証取扱高①【5月累計】

(金額単位:百万円)

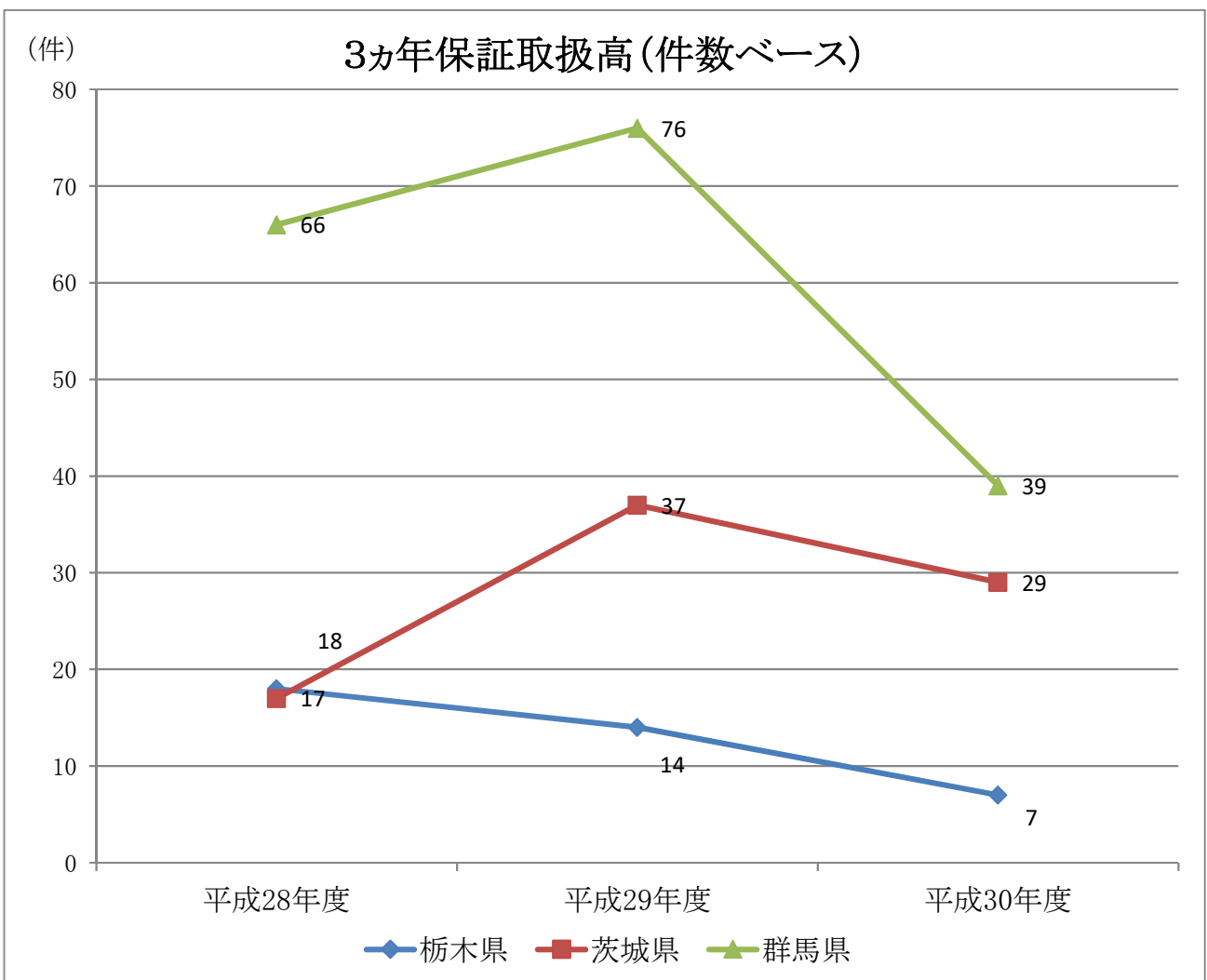
工事場所 発注者名	栃 木 県		茨 城 県		群 馬 県	
	件数	請負金額	件数	請負金額	件数	請負金額
国	49	5,040	64	14,511	38	3,185
独立行政法人等	9	4,237	22	3,603	13	1,338
県	288	13,010	309	11,710	565	22,874
市町村	247	20,058	239	11,887	458	15,822
地方公社	4	315	7	441	6	138
その他	12	1,654	13	2,212	16	2,633
合計	609	44,318	654	44,366	1,096	45,992



参考) 北関東3県保証取扱高②(中間前払金保証)【5月累計】

(金額単位:百万円)

工事場所 発注者名	栃 木 県		茨 城 県		群 馬 県	
	件数	請負金額	件数	請負金額	件数	請負金額
国			1	280		
独立行政法人等						
県	2	58	16	1,598	34	1,179
市町村	5	180	12	1,103	5	111
地方公社						
その他						
合計	7	239	29	2,982	39	1,290



◆前払金制度改正状況のご案内◆

平成30年4月、以下の4市町で前払金制度の改正が行われました。

日光市

・支出限度額 あり ➡ 支出限度額 なし

真岡市

・支出限度額 あり ➡ 支出限度額 なし

上三川町

・前払率 1億円以下40%
3億円以下20% ➡ 前払率 一律40%
3億円超10%

・支出限度額 あり ➡ 支出限度額 なし

市貝町

・中間前払金未導入 ➡ 中間前払金導入

(参考)改正後前払実施基準等一覧

発注者	前払率	支出限度額	適用基準 (請負金額)	中間前払金 適用基準 (請負金額)	業務委託 適用基準 (請負金額)
日光市	40%	—	300万円以上	300万円以上	300万円以上
真岡市	40%	—	300万円以上	300万円以上	300万円以上
上三川町	40%	—	300万円以上	300万円以上	300万円以上
市貝町	40%	あり	500万円以上	500万円以上	500万円以上

◆建設産業図書館のご案内◆

建設産業図書館は、平成14年に当社が社会貢献事業の一環として開設した、建設産業の専門図書館です。

主な収集分野は「建設産業史」「社史・団体史」「建設統計」「経営管理」「法規」「災害記録」などです。

～ご利用いただくにあたって～

- 入館及び閲覧、貸出ともに無料です
- 貸出期間は2週間以内、一人5点（安全関係DVDは3点）までご利用いただけます
- 宅配便による貸出サービスも行っております（貸出及び返却にかかる送料はお客様のご負担となります）
- 貸出にあたっては「図書館カード」が必要です（カード発行にあたっては所定の手続を事前にお問い合わせいたします）

詳細はホームページをご覧ください。蔵書検索も可能です。ぜひご利用ください。
HPアドレス【<https://www.ejcs.co.jp/library/cil.html>】