

前払金保証工事から見た

栃木県内の公共工事動向

令和元年6月

CONTENTS

1. 6月単月P.1
2. 6月累計P.2
3. 発注者別保証取扱高①P.3
発注者別保証取扱高②(国土交通省・県土整備部 内訳)P.4
4. 市町別保証取扱高P.5
5. 中間前払金保証取扱高P.6
参考) 北関東3県保証取扱高①P.7
北関東3県保証取扱高②(中間前払金保証)P.8
トピックスP.9



東日本建設業保証株式会社 栃木支店

〒321-0933 宇都宮市築瀬町1958-1 栃木県建設産業会館3階

TEL 028-639-2388 FAX 0120-027-316(フリーダイヤル)

URL <https://www.ejcs.co.jp/>

前払保証取扱高統計について

▶ 集計対象

- 当社の保証により、前払金が支出された公共工事(設計・調査・測量等の業務委託を含む)で、工事場所が栃木県であるものを集計しています。

▶ 集計基準

- 契約変更により請負金額に増減があっても、前払金に影響がない場合には、増減額相当分は計上していません。
- 継続工事等年度区分工事においては、前払金に対応する当該年度請負金額相当額を計上しています。
- 本統計は、保証契約締結日で集計しているため、請負契約締結日との間には、若干のタイムラグ(概ね半月以内)があります。

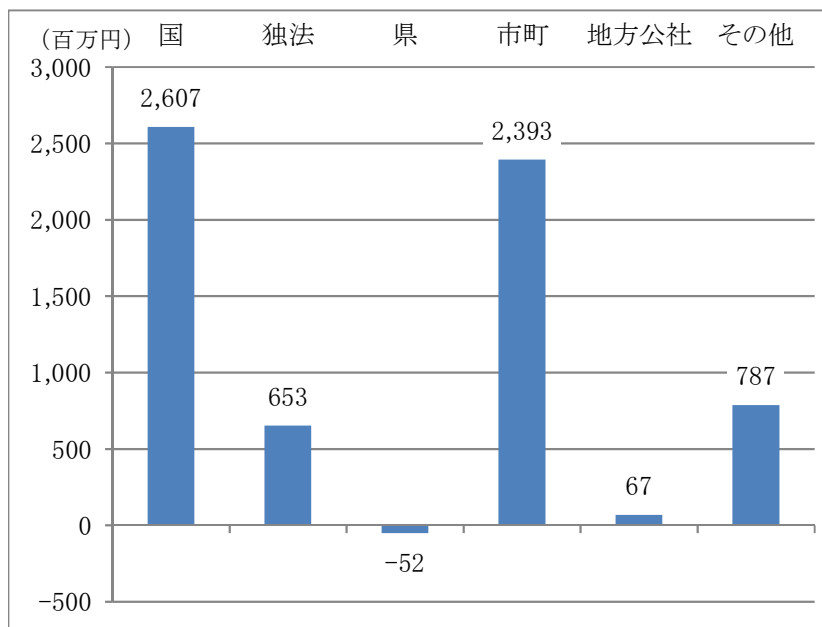
1. 6月単月

(1)概況 前年同月と比較し『件数は堅調な増加、請負金額は著しい増加』

(金額単位:百万円)

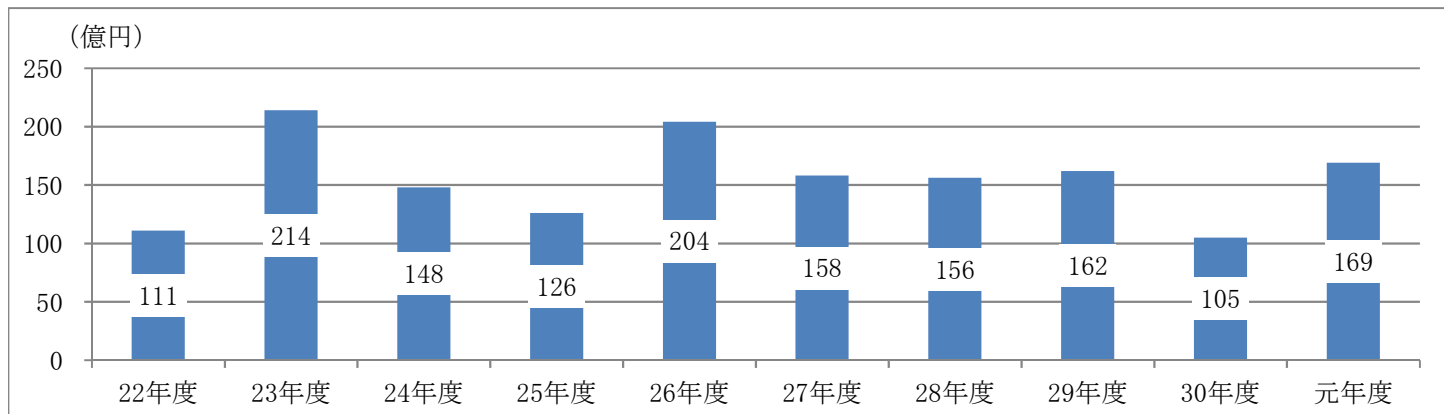
発注者名	平成29年度		平成30年度		令和元年度		対前年度増減率(%)	
	件数	請負金額	件数	請負金額	件数	請負金額	件数	請負金額
国	14	457	17	755	29	3,362	70.6	345.1
独立行政法人等	3	603			4	653		
県	107	5,300	110	3,050	116	2,997	5.5	-1.7
市町	235	9,683	229	6,265	233	8,658	1.7	38.2
地方公社	4	81	6	95	5	162	-16.7	70.7
その他	4	81	6	340	5	1,127	-16.7	231.3
合計	367	16,206	368	10,507	392	16,962	6.5	61.4

(2)発注者別の増減額(対前年度)及び主な増減



主な増減(請負金額)	
国	国土交通省にて、前年度比1,953百万円の増加
市町	宇都宮市にて、前年度比1,366百万円の増加 佐野市にて、前年度比888百万円の増加 真岡市にて、前年度比740百万円の増加

(3)請負金額の過去10年間推移



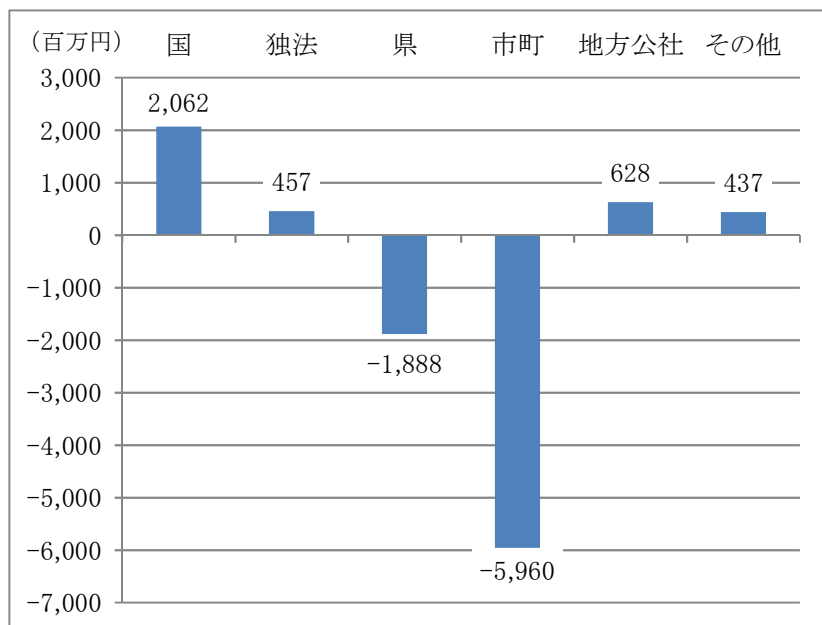
2. 6月累計

(1) 概況 前年同期と比較し『件数は若干の増加、請負金額は低調』

(金額単位:百万円)

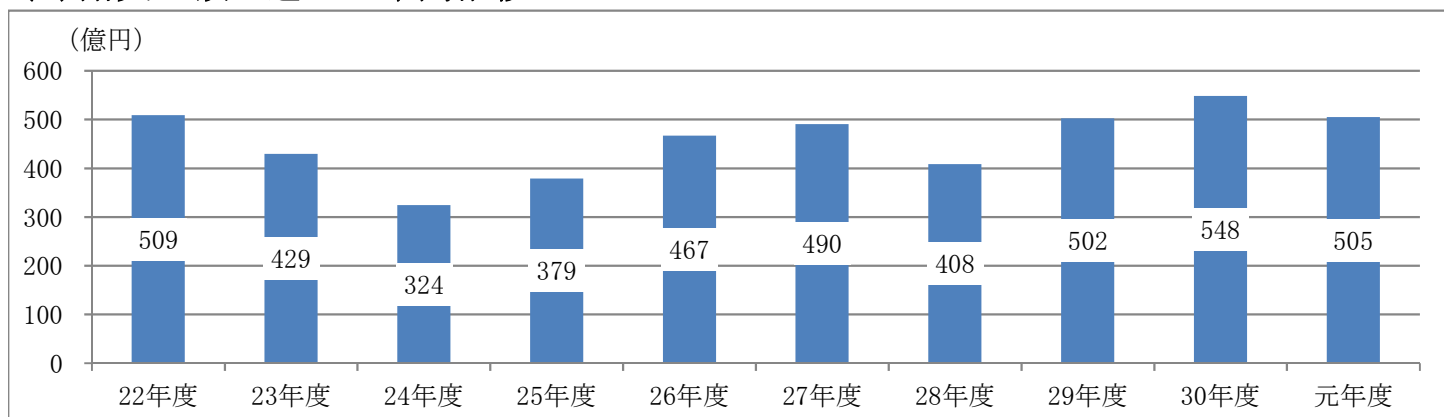
発注者名	平成29年度		平成30年度		令和元年度		対前年度増減率(%)	
	件数	請負金額	件数	請負金額	件数	請負金額	件数	請負金額
国	57	3,695	66	5,796	69	7,859	4.5	35.6
独立行政法人等	11	1,532	9	4,237	16	4,694	77.8	10.8
県	289	21,333	398	16,061	422	14,172	6.0	-11.8
市町	461	20,221	476	26,324	475	20,363	-0.2	-22.6
地方公社	10	616	10	411	11	1,039	10.0	152.8
その他	26	2,858	18	1,995	15	2,432	-16.7	21.9
合計	854	50,257	977	54,825	1,008	50,562	3.2	-7.8

(2) 発注者別の増減額(対前年度)及び主な増減



主な増減(請負金額)	
国	国土交通省にて、前年度比1,559百万円の増加
市町	宇都宮市にて、前年度比4,368百万円の減少 日光市にて、前年度比3,430百万円の減少

(3) 請負金額の過去10年間推移



3. 発注者別保証取扱高①【6月累計】

(金額単位:百万円)

発注者名		平成29年度		平成30年度		令和元年度	
		件数	請負金額	件数	請負金額	件数	請負金額
国	防衛省					1	381
	法務省			1	334	4	780
	財務省	1	17				
	農林水産省	15	405	20	960	16	606
	国土交通省	40	3,241	44	4,475	46	6,035
	裁判所			1	26		
	環境省	1	30			2	56
小計		57	3,695	66	5,796	69	7,859
独立行政法人等	国立大学法人			1	124	1	48
	東日本高速道路(株)	5	993	5	3,694	9	3,727
	水資源機構	4	440	3	419	4	814
	国立高等専門学校機構	1	23				
	高齢・障害・求職者雇用支援機構					2	103
	その他	1	75				
小計		11	1,532	9	4,237	16	4,694
県	県土整備部	246	17,309	348	12,132	355	11,922
	農政部	11	282	5	225	5	110
	環境森林部	10	226	16	560	26	958
	警察本部	5	22	8	49	8	57
	企業局	14	439	15	511	17	1,001
	その他	3	3,052	6	2,580	11	122
小計		289	21,333	398	16,061	422	14,172
市町	市内						
	市	415	17,701	405	24,426	415	18,864
	町	45	2,004	70	1,863	59	1,407
県外市区町村	1	515	1	35	1	92	
小計		461	20,221	476	26,324	475	20,363
地方公社	土地開発公社	4	186	1	12	3	217
	住宅供給公社			2	74		
	道路公社	5	398	5	301	7	809
	農業振興公社	1	30	2	22	1	12
小計		10	616	10	411	11	1,039
その他	事務組合	6	120	6	512	6	1,723
	日本下水道事業団			4	580	4	586
	その他の出資法人	1	32				
	共済組合	1	3	1	5		
	森林・農協・漁協組合(連合会)	5	155	1	45	2	30
	土地区画整理組合	8	311	4	97	3	92
	学校法人等	1	405	1	332		
	補助法人(社会福祉法人等)	4	1,829	1	420		
小計		26	2,858	18	1,995	15	2,432
合計		854	50,257	977	54,825	1,008	50,562

3. 発注者別保証取扱高②(国土交通省・県土整備部 内訳)【6月累計】

【国土交通省】

(金額単位:百万円)

発注者名		平成29年度		平成30年度		令和元年度	
		件数	請負金額	件数	請負金額	件数	請負金額
関東地方整備局	本局	2	488	1	453	1	1,480
	下館河川事務所	3	174	3	175	5	651
	常陸河川国道事務所	1	64	1	57	2	191
	宇都宮国道事務所	4	514	8	1,337	11	1,273
	鬼怒川ダム統合管理事務所	8	308	8	319	4	103
	日光砂防事務所	11	405	13	1,206	9	725
	渡良瀬川河川事務所	6	487	7	715	8	606
	利根川上流河川事務所	5	798	3	211	6	1,004
合計		40	3,241	44	4,475	46	6,035

【栃木県 県土整備部】

(金額単位:百万円)

発注者名		平成29年度		平成30年度		令和元年度	
		件数	請負金額	件数	請負金額	件数	請負金額
栃木県知事		33	12,384	36	2,330	35	3,058
宇都宮土木事務所		36	1,049	46	1,457	37	1,072
鹿沼土木事務所		28	462	30	951	23	507
日光土木事務所		28	963	44	1,480	50	1,385
真岡土木事務所		15	405	26	1,206	40	1,350
栃木土木事務所		10	316	38	981	28	1,007
矢板土木事務所		18	362	21	548	30	1,118
大田原土木事務所		25	452	44	1,508	37	849
烏山土木事務所		16	263	20	814	20	501
安足土木事務所		31	479	38	816	48	1,005
下水道管理事務所		2	91	4	30	5	45
公園事務所		4	76	1	5	2	21
合計		246	17,309	348	12,132	355	11,922

4. 市町別保証取扱高【6月累計】

(金額単位:百万円)

発注者名		年度	平成29年度		平成30年度		令和元年度	
			件数	請負金額	件数	請負金額	件数	請負金額
市	宇都宮市		108	4,083	105	8,545	102	4,177
	足利市		35	537	42	638	46	1,045
	栃木市		49	1,866	39	1,773	26	1,890
	佐野市		40	1,352	26	448	33	2,286
	鹿沼市		20	311	20	513	18	755
	日光市		41	3,516	47	4,832	45	1,402
	小山市		26	2,082	20	2,597	17	1,040
	真岡市		20	435	27	1,212	25	1,113
	大田原市		10	142	6	230	16	427
	矢板市		7	179	4	137	11	481
	那須塩原市		30	2,378	36	1,626	37	2,669
	さくら市		11	227	6	276	11	298
	那須烏山市		8	101	10	142	7	75
	下野市		10	487	17	1,450	21	1,199
小計			415	17,701	405	24,426	415	18,864
町	河内	上三川町	4	68	8	282	7	114
	芳賀	益子町	11	164	12	222	7	93
		茂木町	2	364	3	42	3	33
		市貝町	1	10				
		芳賀町	4	109	3	76		
	下都賀	壬生町	9	121	12	161	20	724
		野木町	2	269	3	44		
	塩谷	塩谷町	1	21	8	211	7	66
		高根沢町	2	281	3	368	3	167
	那須	那須町	6	252	10	79	8	65
那珂川町		3	342	8	372	4	140	
小計			45	2,004	70	1,863	59	1,407
県外市区町村			1	515	1	35	1	92
合計			461	20,221	476	26,324	475	20,363

※市・町は実績の有無に関わらず表示しております。

5. 中間前払金保証取扱高【6月累計】

(金額単位:百万円)

発注者名		年度	平成29年度		平成30年度		令和元年度	
			件数	請負金額	件数	請負金額	件数	請負金額
県	栃木県知事(県土整備部)		2	308	1	94	4	526
	宇都宮土木事務所		3	150	1	44	2	62
	鹿沼土木事務所		3	128	1	43		
	日光土木事務所				1	45	2	45
	栃木土木事務所		2	38			2	61
	矢板土木事務所		1	45				
	安足土木事務所		2	110	2	40	4	113
	県西環境森林事務所		1	34			1	23
	矢板森林管理事務所						1	33
小計			14	816	6	267	16	868
市	宇都宮市		1	145			1	211
	足利市				2	61		
	栃木市		2	86	1	18		
	佐野市		1	233	1	83	2	476
	鹿沼市		1	57	1	65		
	日光市		3	194				
	小山市						1	17
	真岡市							
	大田原市				1	28		
	矢板市							
	那須塩原市		1	17				
	さくら市		1	404				
那須烏山市								
下野市								
小計			10	1,137	6	257	4	705
町	河内	上三川町						
	芳賀	益子町						
		茂木町			1	21		
		市貝町	-	-				
	下都賀	芳賀町						
		壬生町	1	14				
	塩谷	野木町	-	-	-	-	-	-
		塩谷町	-	-	-	-	-	-
那須	高根沢町							
	那須町							
	那珂川町							
小計			1	14	1	21		
その他	補助法人(社会福祉法人等)		1	302				
	小計		1	302				
合計			26	2,270	13	546	20	1,573

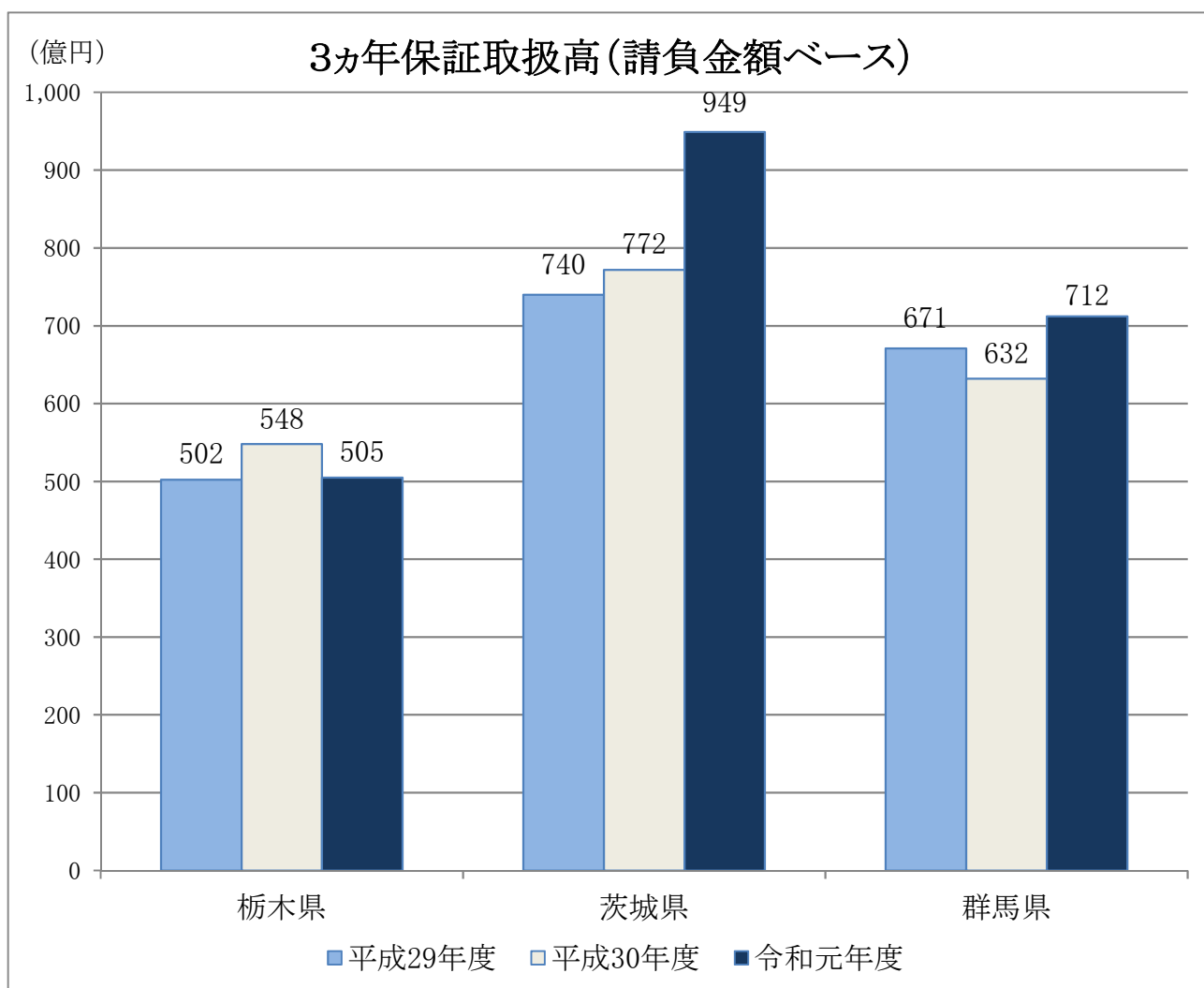
※市・町は実績の有無に関わらず表示しております。

※「-」は制度未導入であったことを表しております。

参考) 北関東3県保証取扱高①【6月累計】

(金額単位:百万円)

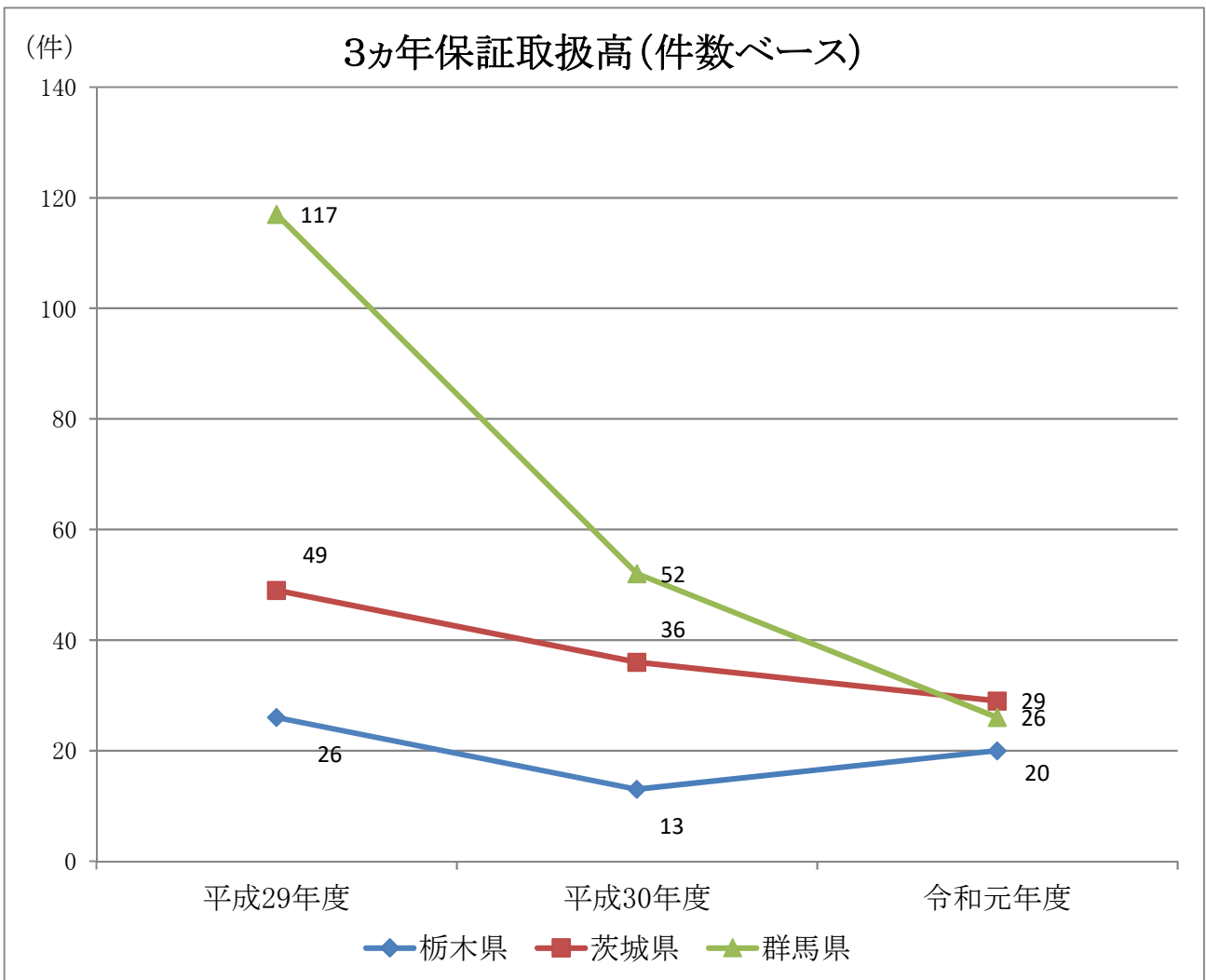
発注者名	栃木県		茨城県		群馬県	
	件数	請負金額	件数	請負金額	件数	請負金額
国	69	7,859	115	14,968	71	4,349
独立行政法人等	16	4,694	29	3,576	18	4,112
県	422	14,172	610	16,878	810	26,580
市町村	475	20,363	664	32,652	878	28,959
地方公社	11	1,039	5	73	7	1,271
その他	15	2,432	35	26,842	42	5,934
合計	1,008	50,562	1,458	94,992	1,826	71,207



参考) 北関東3県保証取扱高② (中間前払金保証) 【6月累計】

(金額単位:百万円)

発注者名	栃 木 県		茨 城 県		群 馬 県	
	件数	請負金額	件数	請負金額	件数	請負金額
国						
独立行政法人等			1	3,925		
県	16	868	13	717	23	1,582
市 町 村	4	705	15	1,016	3	59
地 方 公 社						
そ の 他						
合 計	20	1,573	29	5,660	26	1,641

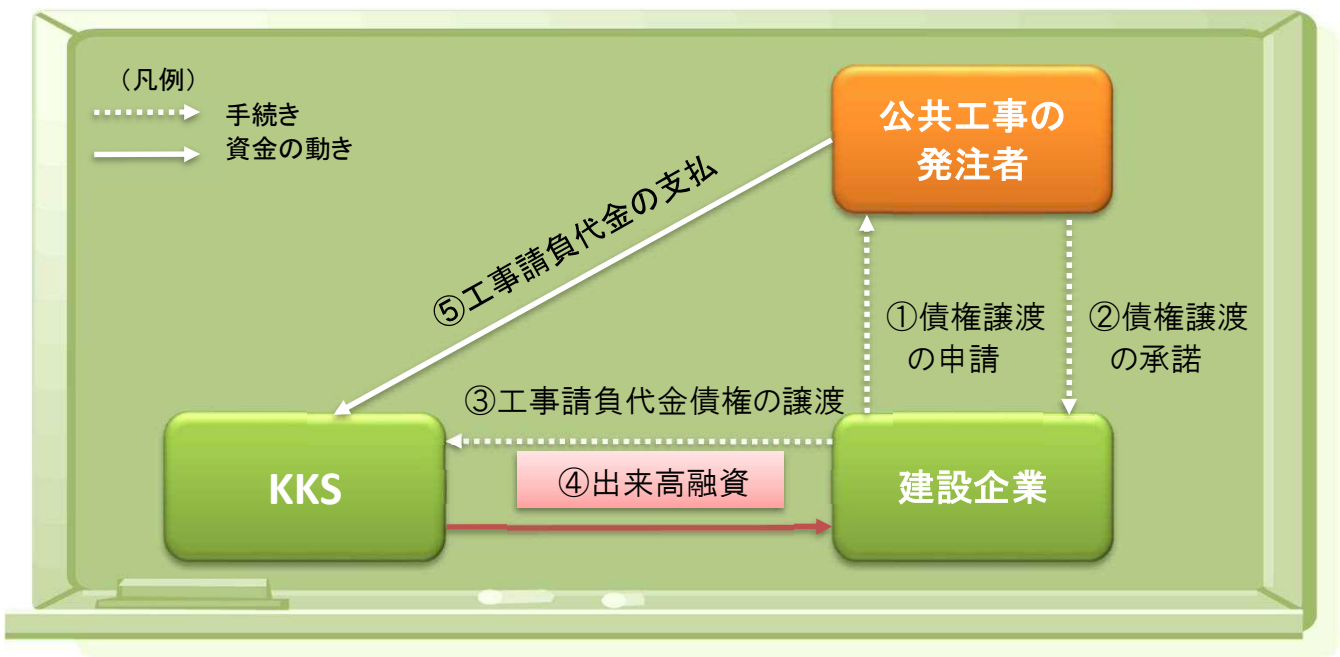


◆地域建設業経営強化融資制度に関するお知らせ 建設経営サービス

「地域建設業経営強化融資制度」とは、政府の「安心実現のための総合対策」に基づき、国土交通省が中小・中堅建設企業の資金繰りの円滑化を図るために創設した融資制度です。

当社子会社の株式会社建設経営サービス（略称KKS）では、当制度に基づき公共工事等の元請建設企業が有する請負代金債権を担保として、出来高に応じた融資を行う「KKS出来高融資」を実施しております。

【KKS出来高融資の概要図】



【同制度を利用できる県内市町】

宇都宮市、足利市、佐野市、鹿沼市、日光市、真岡市、大田原市、
那須塩原市、さくら市、上三川町、壬生町、那須町