

前払金保証工事から見た

# 栃木県内の公共工事動向

令和2年4月

## CONTENTS

1. 4月の状況	.....P.1
2. 発注者別保証取扱高①	.....P.2
発注者別保証取扱高②(国土交通省・県土整備部 内訳)	.....P.3
3. 市町別保証取扱高	.....P.4
4. 中間前払金保証取扱高	.....P.5
参考) 北関東3県保証取扱高①	.....P.6
北関東3県保証取扱高②(中間前払金保証)	.....P.7
トピックス	.....P.8



**東日本建設業保証株式会社 栃木支店**

〒321-0933 宇都宮市築瀬町1958-1 栃木県建設産業会館3階

TEL 028-639-2388 FAX 0120-027-316(フリーダイヤル)

URL <https://www.ejcs.co.jp/>

## 前払保証取扱高統計について

### ▶ 集計対象

- 当社の保証により、前払金が支出された公共工事(設計・調査・測量等の業務委託を含む)で、工事場所が栃木県であるものを集計しています。

### ▶ 集計基準

- 契約変更により請負金額に増減があっても、前払金に影響がない場合には、増減額相当分は計上していません。
- 継続工事等年度区分工事においては、前払金に対応する当該年度請負金額相当額を計上しています。
- 本統計は、保証契約締結日で集計しているため、請負契約締結日との間には、若干のタイムラグ(概ね半月以内)があります。

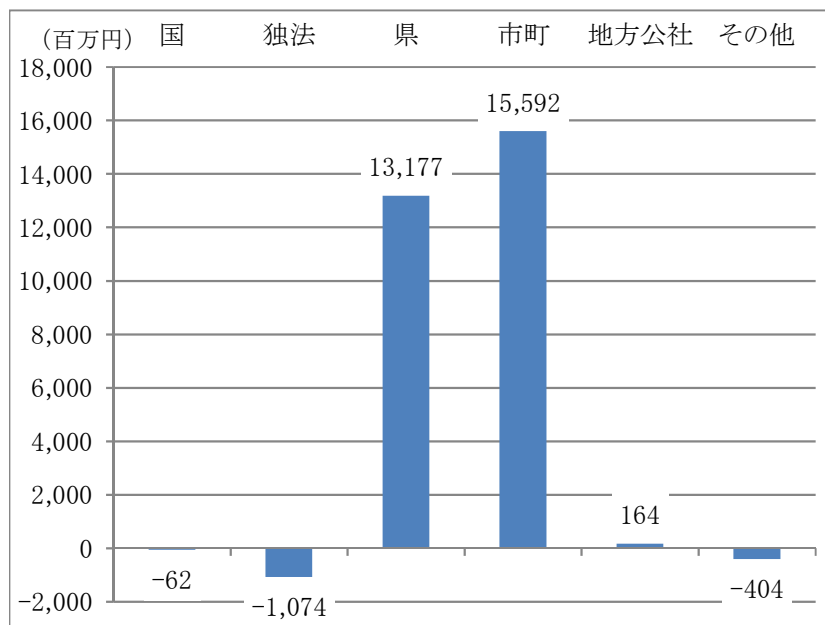
# 1. 4月の状況

## (1) 概況 *前年同月と比較し『件数、請負金額ともに著しい増加』*

(金額単位:百万円)

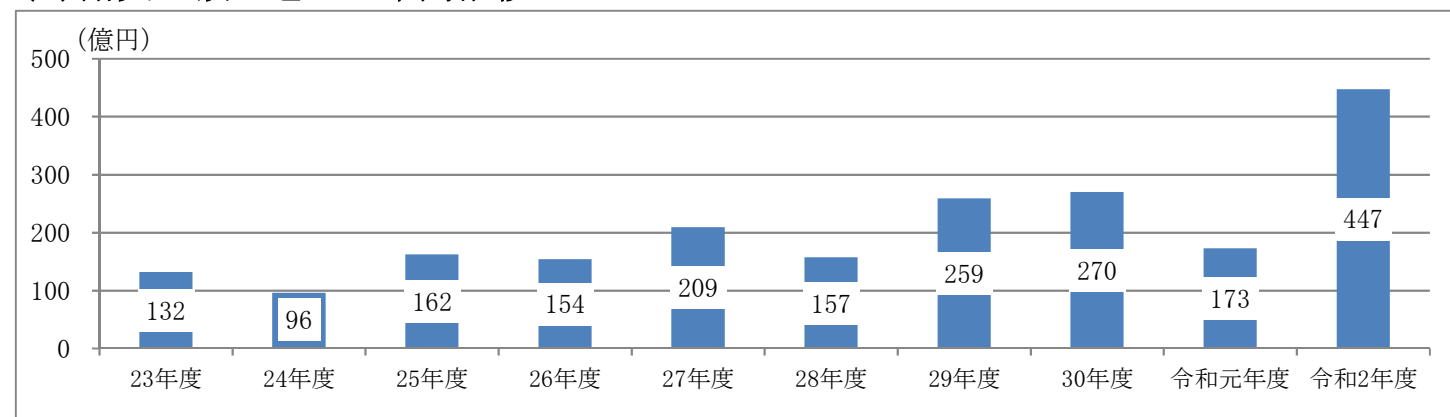
発注者名	平成30年度		令和元年度		令和2年度		対前年度増減率(%)	
	件数	請負金額	件数	請負金額	件数	請負金額	件数	請負金額
国	22	1,832	21	1,218	19	1,155	-9.5	-5.1
独立行政法人等	9	4,237	8	2,164	5	1,090	-37.5	-49.6
県	218	10,756	193	6,895	397	20,072	105.7	191.1
市町	98	9,151	80	5,818	170	21,411	112.5	268.0
地方公社	3	286	2	15	2	179	0.0	1,095.0
その他	4	808	6	1,199	7	794	16.7	-33.7
合計	354	27,073	310	17,311	600	44,704	93.5	158.2

## (2) 発注者別の増減額(対前年度)及び主な増減



主な増減(請負金額)	
独法	東日本高速道路(株)にて、前年度比1,406百万円の減少
県	県土整備部にて、前年度比12,510百万円の増加
市町	小山市にて、前年度比8,234百万円の増加
	宇都宮市にて、前年度比3,815百万円の増加

## (3) 請負金額の過去10年間推移



## 2. 発注者別保証取扱高①【4月単月】

(金額単位:百万円)

発注者名		平成30年度		令和元年度		令和2年度	
		件数	請負金額	件数	請負金額	件数	請負金額
国	法 務 省	1	334				
	財 務 省						
	農 林 水 産 省	5	303	5	139	12	429
	国 土 交 通 省	16	1,193	15	1,030	7	726
	環 境 省			1	48		
小 計		22	1,832	21	1,218	19	1,155
独立行政法人等	国 立 大 学 法 人	1	124	1	48		
	東 日 本 高 速 道 路 ( 株 )	5	3,694	4	1,802	2	395
	水 資 源 機 構	3	419	3	313	3	694
小 計		9	4,237	8	2,164	5	1,090
県	県 土 整 備 部	201	7,874	178	6,445	352	18,955
	農 政 部	1	13	1	6		
	環 境 森 林 部	8	406	12	428	18	497
	警 察 本 部	3	16	2	15	4	30
	企 業 局	2	13			6	411
	そ の 他	3	2,432			17	177
小 計		218	10,756	193	6,895	397	20,072
市町	県内						
	市	79	8,809	76	5,765	149	20,478
	町	18	307	4	53	21	932
県外市区町村		1	35				
小 計		98	9,151	80	5,818	170	21,411
地方公社	土 地 開 発 公 社	1	12	1	8	1	83
	道 路 公 社	2	274	1	6		
小 計		3	286	2	15	2	179
その他	事 務 組 合	1	49	3	1,158	1	21
	日 本 下 水 道 事 業 団			1	6	1	69
	そ の 他 の 出 資 法 人						
	共 済 組 合						
	森 林 ・ 農 協 ・ 漁 協 組 合 ( 連 合 会 )			1	18	2	13
	土 地 区 画 整 理 組 合	1	6	1	15	2	36
	学 校 法 人 等	1	332				
補 助 法 人 ( 社 会 福 祉 法 人 等 )	1	420			1	653	
小 計		4	808	6	1,199	7	794
合 計		354	27,073	310	17,311	600	44,704

## 2. 発注者別保証取扱高②(国土交通省・県土整備部 内訳)【4月単月】

### 【国土交通省】

(金額単位:百万円)

発注者名		平成30年度		令和元年度		令和2年度	
		件数	請負金額	件数	請負金額	件数	請負金額
関東地方整備局	下館河川事務所	1	42				
	常陸河川国道事務所	1	57			1	294
	宇都宮国道事務所	1	139	2	307	2	169
	鬼怒川ダム統合管理事務所	2	67	4	103		
	日光砂防事務所	1	34	2	95		
	渡良瀬川河川事務所	6	513	6	433	3	234
	利根川上流河川事務所	4	337	1	89	1	27
合計		16	1,193	15	1,030	7	726

### 【栃木県 県土整備部】

(金額単位:百万円)

発注者名		平成30年度		令和元年度		令和2年度	
		件数	請負金額	件数	請負金額	件数	請負金額
栃木県知事		16	1,093	9	1,364	33	5,541
宇都宮土木事務所		27	999	18	510	44	1,739
鹿沼土木事務所		15	444	14	337	43	2,054
日光土木事務所		19	769	21	482	26	1,144
真岡土木事務所		22	1,116	17	741	15	583
栃木土木事務所		24	631	26	958	51	2,445
矢板土木事務所		10	338	18	827	27	1,170
大田原土木事務所		29	1,259	20	556	42	1,883
烏山土木事務所		13	563	6	140	22	902
安足土木事務所		25	649	27	513	48	1,484
下水道管理事務所		1	9	1	5	1	5
公園事務所				1	7		
合計		201	7,874	178	6,445	352	18,955

### 3. 市町別保証取扱高【4月単月】

(金額単位:百万円)

市 町 名		年 度	平成30年度		令和元年度		令和2年度	
			件 数	請負金額	件 数	請負金額	件 数	請負金額
市	宇 都 宮 市		19	296	11	1,138	21	4,953
	足 利 市		23	339	14	265	30	1,412
	栃 木 市		5	747	6	1,395	11	580
	佐 野 市		1	15	3	612	5	179
	鹿 沼 市		1	4	7	583	38	1,414
	日 光 市		8	4,086	6	457	13	1,154
	小 山 市		4	1,943	3	662	1	8,897
	真 岡 市		5	176	1	5	3	58
	大 田 原 市		1	35			2	1,118
	矢 板 市		1	10	4	223		
	那 須 塩 原 市		7	192	17	320	2	68
	さ く ら 市				1	6	3	86
	那 須 烏 山 市		2	39			17	507
	下 野 市		2	921	3	94	3	45
	小 計			79	8,809	76	5,765	149
町	河内	上 三 川 町	4	59	1	20	1	286
	芳賀	益 子 町						
		茂 木 町			1	13	1	39
		市 貝 町						
	下都賀	芳 賀 町						
		壬 生 町	2	17			8	311
		野 木 町	2	26				
	塩谷	塩 谷 町	4	137	1	5	5	200
		高 根 沢 町		20	1	15		
	那須	那 須 町	4	33			6	94
那 珂 川 町		2	14					
小 計			18	307	4	53	21	932
県 外 市 区 町 村			1	35				
合 計			98	9,151	80	5,818	170	21,411

※市・町は実績の有無に関わらず表示しております。

※「高根沢町」は平成29年度保証分について、平成30年4月に保証契約の変更があったため、取扱日をもって増額分を計上しています。

#### 4. 中間前払金保証取扱高【4月単月】

(金額単位:百万円)

発注者名		年度	平成30年度		令和元年度		令和2年度	
			件数	請負金額	件数	請負金額	件数	請負金額
県	宇都宮土木事務所		1	44	1	44		
	栃木土木事務所				1	37	2	95
	安足土木事務所				2	79	1	9
	県西環境森林事務所						1	36
	矢板森林管理事務所				1	33		
小計			1	44	5	194	4	141
市	宇都宮市						1	76
	足利市							
	栃木市						2	127
	佐野市				1	41	1	10
	鹿沼市		1	65				
	日光市						1	10
	小山市						1	71
	真岡市							
	大田原市							
	矢板市							
	那須塩原市							
	さくら市							
那須烏山市								
下野市								
小計			1	65	1	41	6	296
町	河内	上三川町						
	芳賀	益子町						
		茂木町						
		市貝町		-	-			
	下都賀	芳賀町						
		壬生町						
	塩谷	野木町		-	-	-	-	
		塩谷町		-	-	-	-	-
	那須	高根沢町						
那須町								
	那珂川町							
小計								
合計			2	109	6	236	10	438

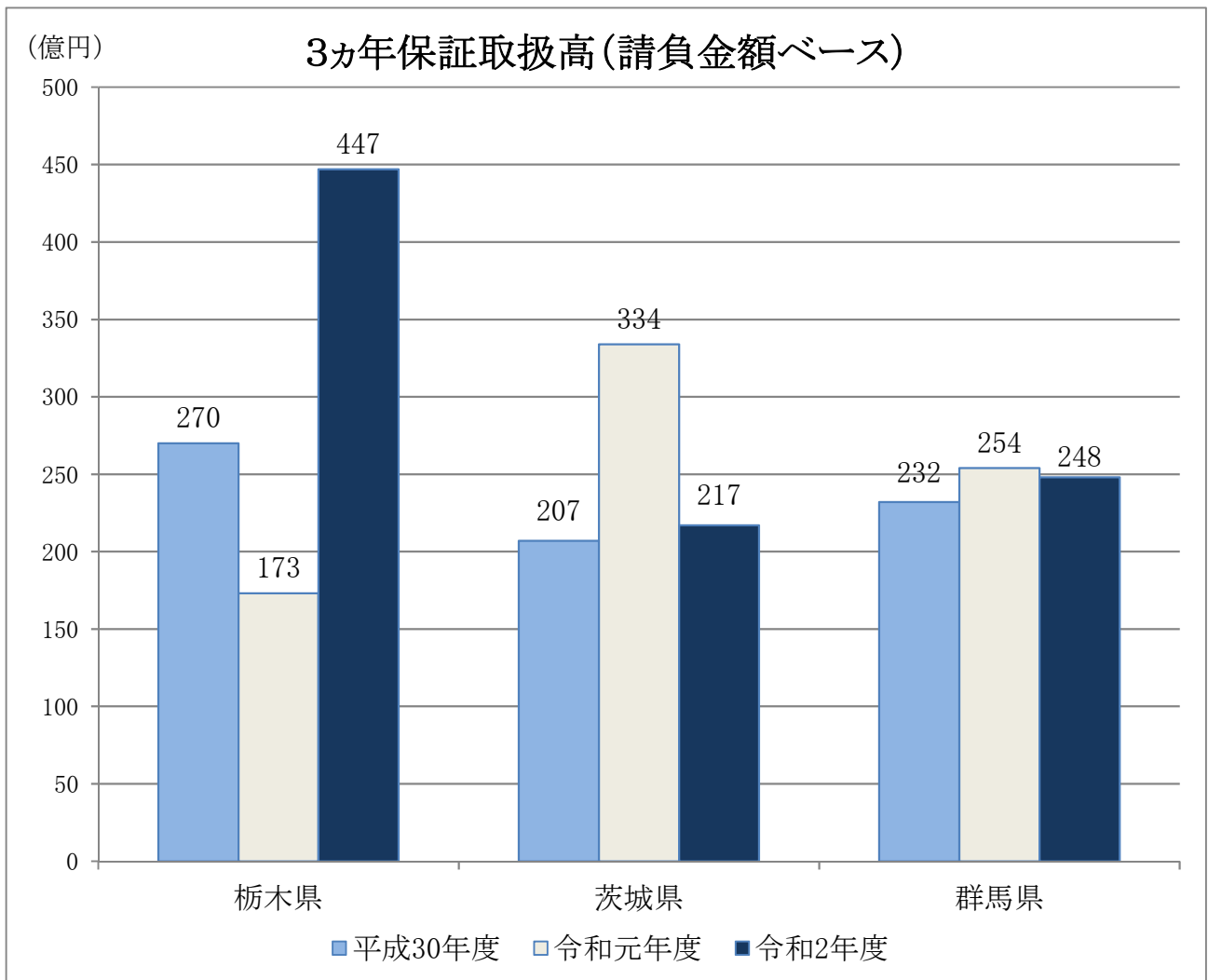
※市・町は実績の有無に関わらず表示しております。

※「-」は制度未導入であったことを表しております。

## 参考) 北関東3県保証取扱高①【4月単月】

(金額単位:百万円)

工事場所 発注者名	栃 木 県		茨 城 県		群 馬 県	
	件数	請負金額	件数	請負金額	件数	請負金額
国	19	1,155	29	1,964	14	1,461
独立行政法人等	5	1,090	11	709	9	1,913
県	397	20,072	170	9,153	483	13,015
市 町 村	170	21,411	93	9,443	226	5,176
地 方 公 社	2	179	6	95	2	104
そ の 他	7	794	5	408	14	3,224
合 計	600	44,704	314	21,775	748	24,895

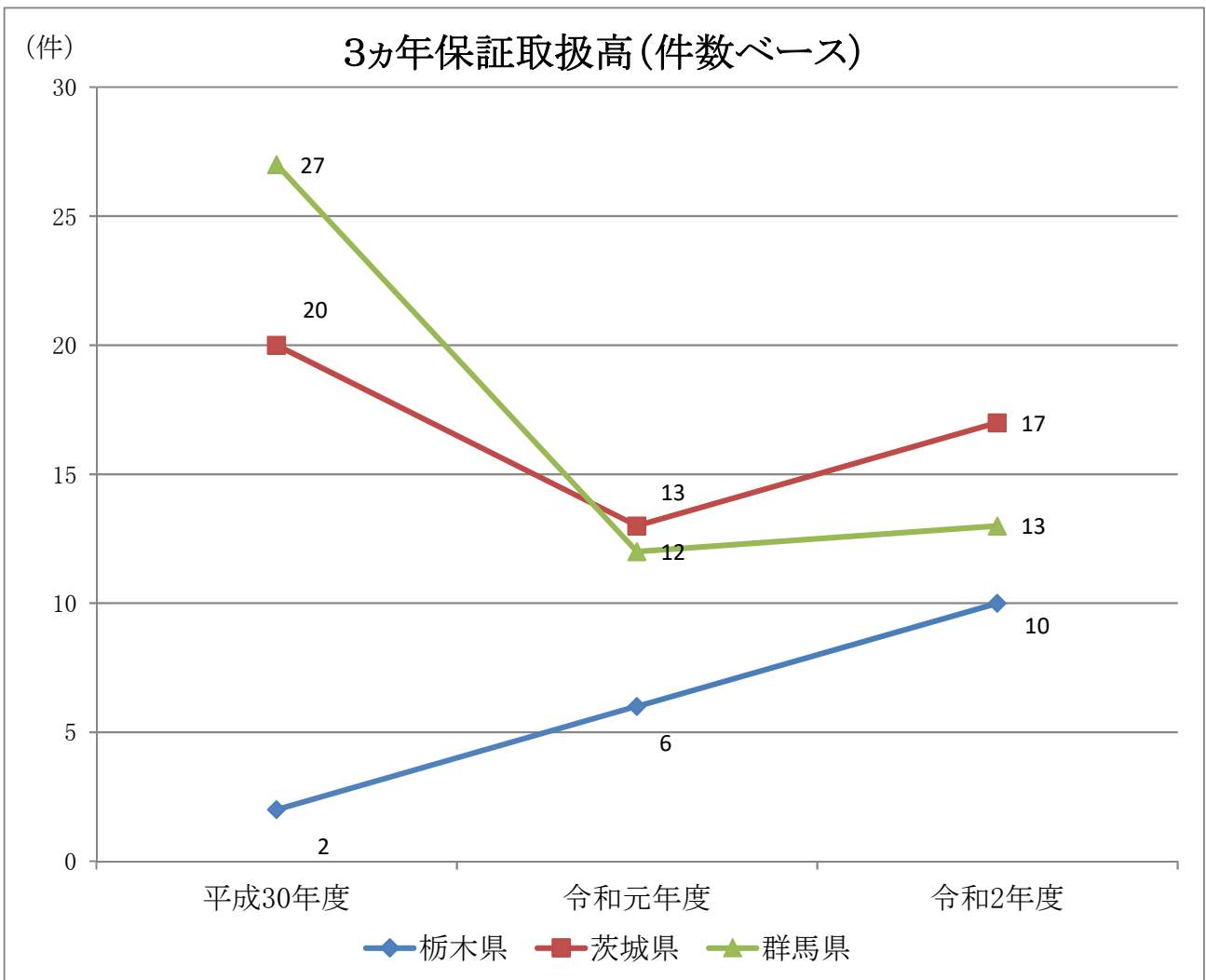




参考) 北関東3県保証取扱高② (中間前払金保証) 【4月単月】

(金額単位:百万円)

工事場所 発注者名	栃 木 県		茨 城 県		群 馬 県	
	件数	請負金額	件数	請負金額	件数	請負金額
国						
独立行政法人等						
県	4	141	12	558	10	575
市 町 村	6	296	3	127	3	1,300
地 方 公 社			1	192		
そ の 他			1	692		
合 計	10	438	17	1,570	13	1,875



# トピックス

## ◆経営改善支援サービスのご紹介◆

当社では平成27年度から「経営改善支援サービス」を実施しています。

サービスの内容は、建設企業から毎期ご提出いただく決算書を基に作成する「財務診断レポート(e診断)」に加え、「電話による経営相談(e相談)」「訪問コンサルティング(eコンサル)」によって経営改善のお手伝いをさせていただくものです。

なお、サービスはすべて無料です。

### 【e診断】

決算書を基に財務診断レポートを作成します。

「収益性」「活動性」「流動性」「健全性」「生産性」に関する全10指標を基に評価点を算出することで、自社の強み・弱みが分かります。また、同業種・同規模の平均値及び中央値との比較もできます。

### 【e相談】

財務診断レポートを基に、電話による経営相談を行います。

### 【eコンサル】

訪問してヒアリングを行い、改善計画書作成や課題解決策をご提示します（訪問は最大3回まで）。

## ◆建設業景況調査のご紹介◆

当社では、建設企業の意識調査として、経営動向(地元建設業界の景気、受注、資金繰り、金融、資材、労務及び収益の状況)、経営上の問題点について、四半期ごとに「建設業景況調査」をまとめています。

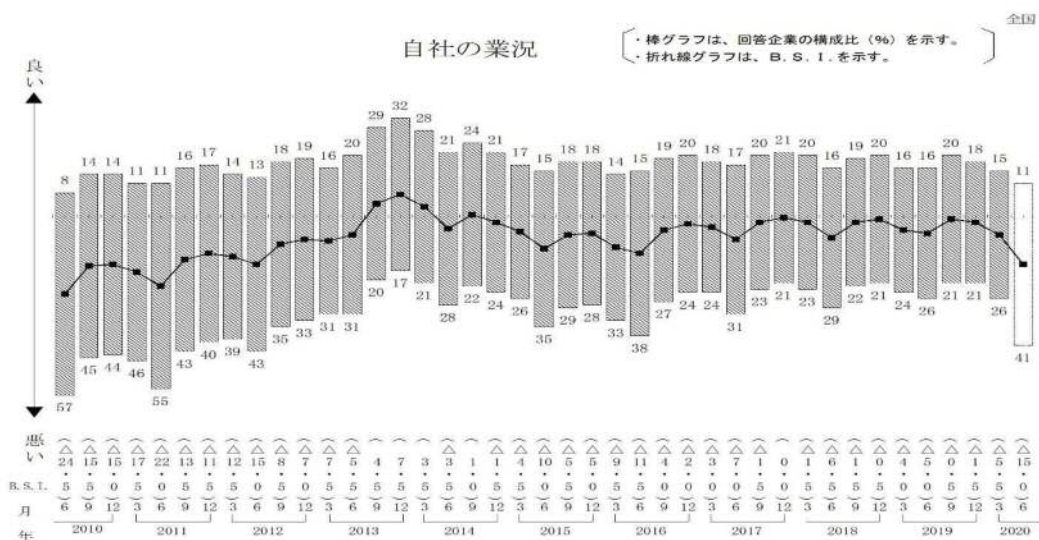
このたび、令和元年度第4回(令和2年1月～3月実績)がまとまりましたので、ご紹介します。

### 【全国版】(保証会社3社調べ)

当社ほか北海道建設業信用保証株式会社、西日本建設業保証株式会社の三保証会社合同で公表しています。

#### <調査結果(抜粋)>

- 今期…地元建設業界の景気は、「悪い」傾向が続いている。
- 来期…地元建設業界の景気は、「悪い」傾向が続く見通しとなっている。



東日本大震災【被災地版】(当社調べ)として、栃木県を含む東日本大震災により被害があった地域の建設企業の景気動向も公表しています。

【被災地版】【全国版】とも、詳細はHPにてご覧いただけます。

<https://www.ejcs.co.jp/report/situation.html>