

前払金保証工事から見た

栃木県内の公共工事動向

令和2年9月

CONTENTS

1. 9月単月P.1
2. 9月累計P.2
3. 発注者別保証取扱高①P.3
発注者別保証取扱高②(国土交通省・県土整備部 内訳)P.4
4. 市町別保証取扱高P.5
5. 中間前払金保証取扱高P.6
参考) 北関東3県保証取扱高①P.7
北関東3県保証取扱高②(中間前払金保証)P.8
トピックスP.9



東日本建設業保証株式会社 栃木支店

〒321-0933 宇都宮市築瀬町1958-1 栃木県建設産業会館3階

TEL 028-639-2388 FAX 0120-027-316(フリーダイヤル)

URL <https://www.ejcs.co.jp/>

前払保証取扱高統計について

▶ 集計対象

- 当社の保証により、前払金が支出された公共工事(設計・調査・測量等の業務委託を含む)で、工事場所が栃木県であるものを集計しています。

▶ 集計基準

- 契約変更により請負金額に増減があっても、前払金に影響がない場合には、増減額相当分は計上していません。
- 継続工事等年度区分工事においては、前払金に対応する当該年度請負金額相当額を計上しています。
- 本統計は、保証契約締結日で集計しているため、請負契約締結日との間には、若干のタイムラグ(概ね半月以内)があります。

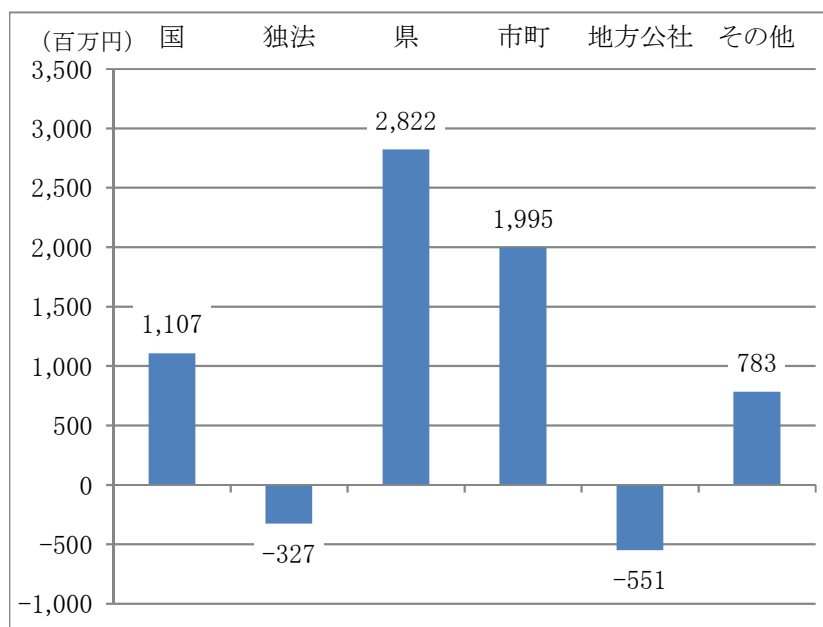
1. 9月単月

(1)概況 前年同月と比較し『件数は2桁増、請負金額は著しい増加となった。』

(金額単位:百万円)

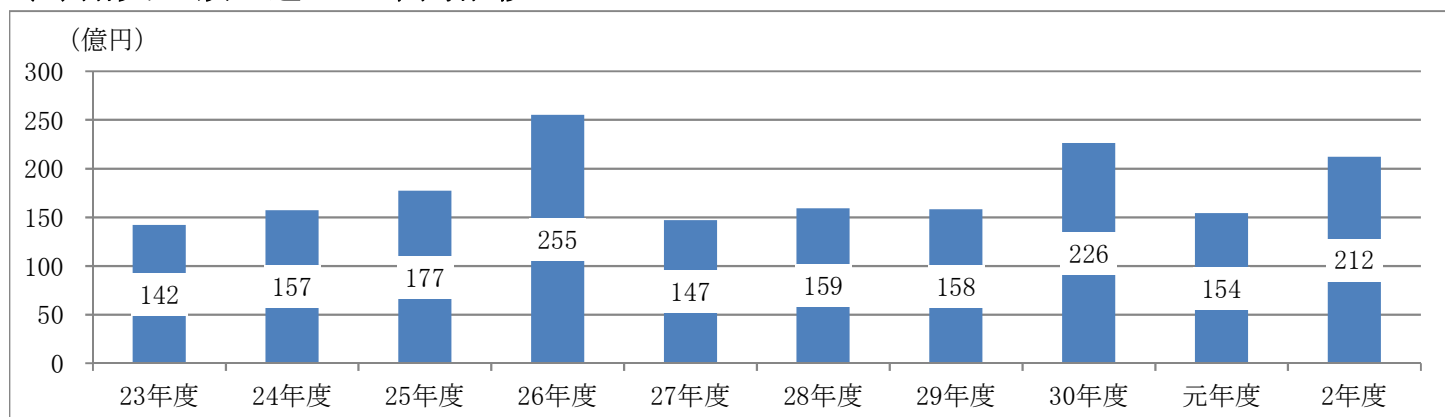
発注者名	平成30年度		令和元年度		令和2年度		対前年度増減率(%)	
	件数	請負金額	件数	請負金額	件数	請負金額	件数	請負金額
国	12	841	8	507	25	1,614	212.5	218.2
独立行政法人等	3	93	7	400	6	72	-14.3	-81.9
県	210	8,030	196	6,466	255	9,289	30.1	43.7
市 町	231	12,536	261	6,899	261	8,895	0.0	28.9
地方公社	5	302	6	576	3	25	-50.0	-95.5
その他	13	824	15	594	18	1,378	20.0	131.6
合計	474	22,629	493	15,446	568	21,275	15.2	37.7

(2)発注者別の増減額(対前年度)及び主な増減



主な増減(請負金額)	
国	関東地方整備局にて、前年度比1,263百万円の増加
県	県土整備部にて、前年度比2,807百万円の増加
市町	宇都宮市にて、前年度比1,706百万円の増加
	小山市にて、前年度比588百万円の増加

(3)請負金額の過去10年間推移



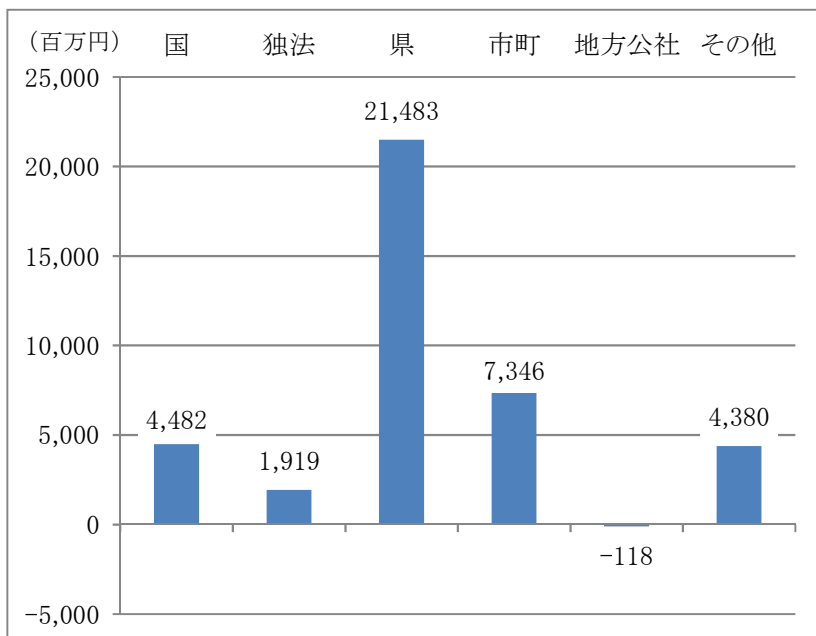
2. 9月累計

(1) 概況 前年同期と比較し『件数は大幅増、請負金額は著しい増加となっている。』

(金額単位:百万円)

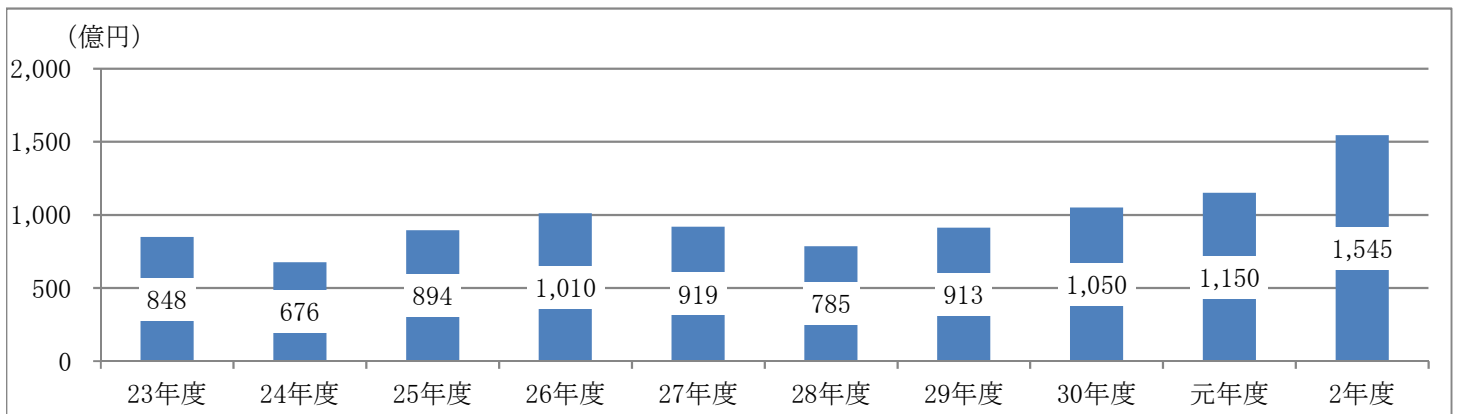
発注者名	平成30年度		令和元年度		令和2年度		対前年度増減率(%)	
	件数	請負金額	件数	請負金額	件数	請負金額	件数	請負金額
国	108	8,316	118	12,177	146	16,659	23.7	36.8
独立行政法人等	14	4,417	30	5,353	25	7,272	-16.7	35.9
県	936	34,260	963	36,006	1,377	57,489	43.0	59.7
市 町	1,205	52,622	1,236	53,937	1,357	61,284	9.8	13.6
地方公社	32	1,573	28	1,960	22	1,841	-21.4	-6.0
その他	55	3,903	51	5,577	61	9,958	19.6	78.5
合計	2,350	105,093	2,426	115,012	2,988	154,505	23.2	34.3

(2) 発注者別の増減額(対前年度)及び主な増減



主な増減(請負金額)	
国	関東地方整備局にて、前年度比6,267百万円の増加
独法	東日本高速道路にて、前年度比3,253百万円の減少
	水資源機構にて、前年度比5,177百万円の増加
県	県土整備部にて、前年度比20,976百万円の増加
市町	鹿沼市にて、前年度比3,164百万円の増加
	小山市にて、前年度比9,023百万円の増加
その他	事務組合にて、前年度比3,894百万円の増加

(3) 請負金額の過去10年間推移



3. 発注者別保証取扱高①【9月累計】

(金額単位:百万円)

発注者名		年度	平成30年度		令和元年度		令和2年度	
		件数	請負金額	件数	請負金額	件数	請負金額	
国	内閣府	3	49	2	454	7	130	
	防衛省			1	381			
	法務省	1	334	6	837	3	99	
	財務省	1	34	1	10	1	11	
	農林水産省	29	1,285	35	1,678	36	1,322	
	国土交通省	70	6,464	68	8,708	97	14,974	
	裁判所	3	91					
	環境省	1	56	5	106	2	121	
小計		108	8,316	118	12,177	146	16,659	
独立行政法人等	国立大学法人	3	211	6	489	3	285	
	東日本高速道路(株)	7	3,780	11	3,752	3	498	
	日本郵政(株)					1	346	
	水資源機構	4	425	7	931	15	6,109	
	国立高等専門学校機構			3	73	1	6	
	高齢・障害・求職者雇用支援機構			3	105	1	21	
	その他					1	4	
小計		14	4,417	30	5,353	25	7,272	
県	県土整備部	773	26,643	775	29,224	1,156	50,201	
	農政部	53	2,489	63	3,098	57	3,280	
	環境森林部	47	1,189	57	1,890	71	1,801	
	経営管理部	1	5			1	7	
	警察本部	19	188	26	278	30	416	
	企業局	34	1,029	29	1,344	34	1,427	
	その他	9	2,714	13	169	28	355	
小計		936	34,260	963	36,006	1,377	57,489	
市町	県内	1,041	47,841	1,094	49,343	1,191	55,301	
	町	158	3,950	139	4,321	165	5,957	
	県外市区町村	6	829	3	272	1	25	
小計		1,205	52,622	1,236	53,937	1,357	61,284	
地方公社	土地開発公社	1	12	6	871	1	83	
	住宅供給公社	2	74					
	道路公社	24	1,338	15	918	15	1,449	
	その他	5	148	7	170	6	308	
小計		32	1,573	28	1,960	22	1,841	
その他	事務組合	13	604	11	2,344	19	6,239	
	日本下水道事業団	10	958	14	1,041	9	847	
	地方独立行政法人	2	72					
	その他の出資法人	8	148	7	120	8	136	
	共済組合	1	5					
	森林・農協・漁協組合(連合会)	3	107	3	54	5	178	
	高速自動車道連結施設					1	85	
	土地改良区					1	31	
	土地区画整理組合	9	193	10	224	10	456	
	電気、ガス、郵便、放送事業	1	9	1	7	1	34	
	学校法人等	2	397			1	335	
	補助法人(社会福祉法人等)	6	1,406	5	1,785	6	1,611	
小計		55	3,903	51	5,577	61	9,958	
合計		2,350	105,093	2,426	115,012	2,988	154,505	

3. 発注者別保証取扱高②(国土交通省・県土整備部 内訳)【9月累計】

【国土交通省】

(金額単位:百万円)

発注者名		平成30年度		令和元年度		令和2年度	
		件数	請負金額	件数	請負金額	件数	請負金額
国土地理院		1	3			1	2
関東地方整備局	本局	2	632	1	1,480	5	3,430
	下館河川事務所	3	175	6	666	11	2,052
	常陸河川国道事務所	2	88	2	191	8	1,815
	宇都宮営繕事務所					1	62
	宇都宮国道事務所	14	1,872	18	2,109	23	2,329
	鬼怒川ダム統合管理事務所	15	473	6	337	11	826
	日光砂防事務所	15	1,288	17	1,704	19	2,246
	渡良瀬川河川事務所	11	1,257	10	939	12	1,502
	利根川上流河川事務所	6	668	7	1,275	6	705
その他		1	4	1	3		
合 計		70	6,464	68	8,708	97	14,974

【栃木県 県土整備部】

(金額単位:百万円)

発注者名		平成30年度		令和元年度		令和2年度	
		件数	請負金額	件数	請負金額	件数	請負金額
栃木県知事		72	5,746	65	8,716	134	16,244
宇都宮土木事務所		102	3,252	75	2,187	136	4,825
鹿沼土木事務所		67	1,918	58	1,693	107	3,950
日光土木事務所		98	3,009	100	2,971	113	3,456
真岡土木事務所		68	2,721	83	3,055	97	3,833
栃木土木事務所		86	2,536	83	2,594	142	4,812
矢板土木事務所		44	1,197	60	1,890	79	2,658
大田原土木事務所		98	2,957	86	2,335	118	3,630
烏山土木事務所		44	1,504	48	1,278	71	2,631
安足土木事務所		79	1,636	91	2,112	145	3,987
下水道管理事務所		8	75	12	176	6	74
公園事務所		7	86	14	211	8	95
合 計		773	26,643	775	29,224	1,156	50,201

4. 市町別保証取扱高【9月累計】

(金額単位:百万円)

発注者名		年度	平成30年度		令和元年度		令和2年度	
			件数	請負金額	件数	請負金額	件数	請負金額
市	宇都宮市		290	19,794	287	18,629	332	16,753
	足利市		94	1,323	124	2,364	103	2,565
	栃木市		93	3,050	99	3,771	143	5,353
	佐野市		73	1,567	94	3,900	108	2,846
	鹿沼市		60	1,394	64	1,914	87	5,079
	日光市		101	6,031	96	2,570	97	2,910
	小山市		60	3,681	42	1,545	44	10,568
	真岡市		48	1,617	46	5,336	47	1,142
	大田原市		35	1,287	37	1,450	36	2,384
	矢板市		13	372	25	911	19	834
	那須塩原市		70	2,357	88	3,919	46	1,453
	さくら市		38	888	31	966	36	822
	那須烏山市		18	274	12	134	40	1,210
	下野市		48	4,199	49	1,927	53	1,375
小計			1,041	47,841	1,094	49,343	1,191	55,301
町	河内	上三川町	15	361	17	333	29	957
		益子町	19	366	12	233	9	144
	芳賀	茂木町	5	167	8	215	13	357
		市貝町	6	99	3	102	6	92
		芳賀町	9	295	3	50	5	101
	下都賀	壬生町	31	646	39	1,289	42	1,695
		野木町	6	78	3	63	4	295
	塩谷	塩谷町	14	417	13	140	10	473
		高根沢町	16	751	13	1,138	14	970
	那須	那須町	22	246	21	547	25	443
		那珂川町	15	519	7	205	8	425
小計			158	3,950	139	4,321	165	5,957
県外市区町村			6	829	3	272	1	25
合計			1,205	52,622	1,236	53,937	1,357	61,284

※市・町は実績の有無に関わらず表示しております。

5. 中間前払金保証取扱高【9月累計】

(金額単位:百万円)

発注者名		平成30年度		令和元年度		令和2年度		
		件数	請負金額	件数	請負金額	件数	請負金額	
国	日光森林管理署	1	35			1	50	
	小計	1	35			1	50	
県	栃木県知事(県土整備部)	3	357	6	623	1	140	
	宇都宮土木事務所	3	100	2	62	3	111	
	鹿沼土木事務所	1	43			2	44	
	日光土木事務所	4	166	3	94	1	42	
	真岡土木事務所					2	92	
	栃木土木事務所	1	45	2	61	3	175	
	矢板土木事務所			2	46	1	31	
	大田原土木事務所	2	60					
	安足土木事務所	3	68	4	113	7	219	
	県西環境森林事務所			3	170	2	54	
	矢板森林管理事務所			1	33			
	今市発電管理事務所					1	107	
	栃木県立栃木商業高等学校長					1	36	
	小計	17	842	23	1,206	24	1,056	
市	宇都宮市	1	45	3	247	2	113	
	足利市	5	353	1	66			
	栃木市	2	48	3	163	9	999	
	佐野市	1	83	3	523	4	131	
	鹿沼市	1	65			2	35	
	日光市	1	334	2	61	3	71	
	小山市			2	38	1	71	
	真岡市							
	大田原市	1	28			2	34	
	矢板市							
	那須塩原市	1	67			1	541	
	さくら市							
	那須烏山市					1	29	
	下野市	1	22	1	54			
小計	14	1,049	15	1,154	25	2,027		
町	河内							
		上三川町						
		益子町						
	芳賀	茂木町	1	21				
		市貝町	1	13				
	下都賀	芳賀町						
		壬生町			3	49	3	44
		野木町	-	-	-	-	-	-
塩谷	塩谷町	-	-	-	-	-	-	
	高根沢町							
那須	那須町							
	那珂川町							
小計	2	34	3	49	3	44		
地方 公社	道路公社					1	149	
	小計					1	149	
そ の 他	補助法人(社会福祉法人等)	1	353			1	623	
	小計	1	353			1	623	
合 計		35	2,315	41	2,410	55	3,953	

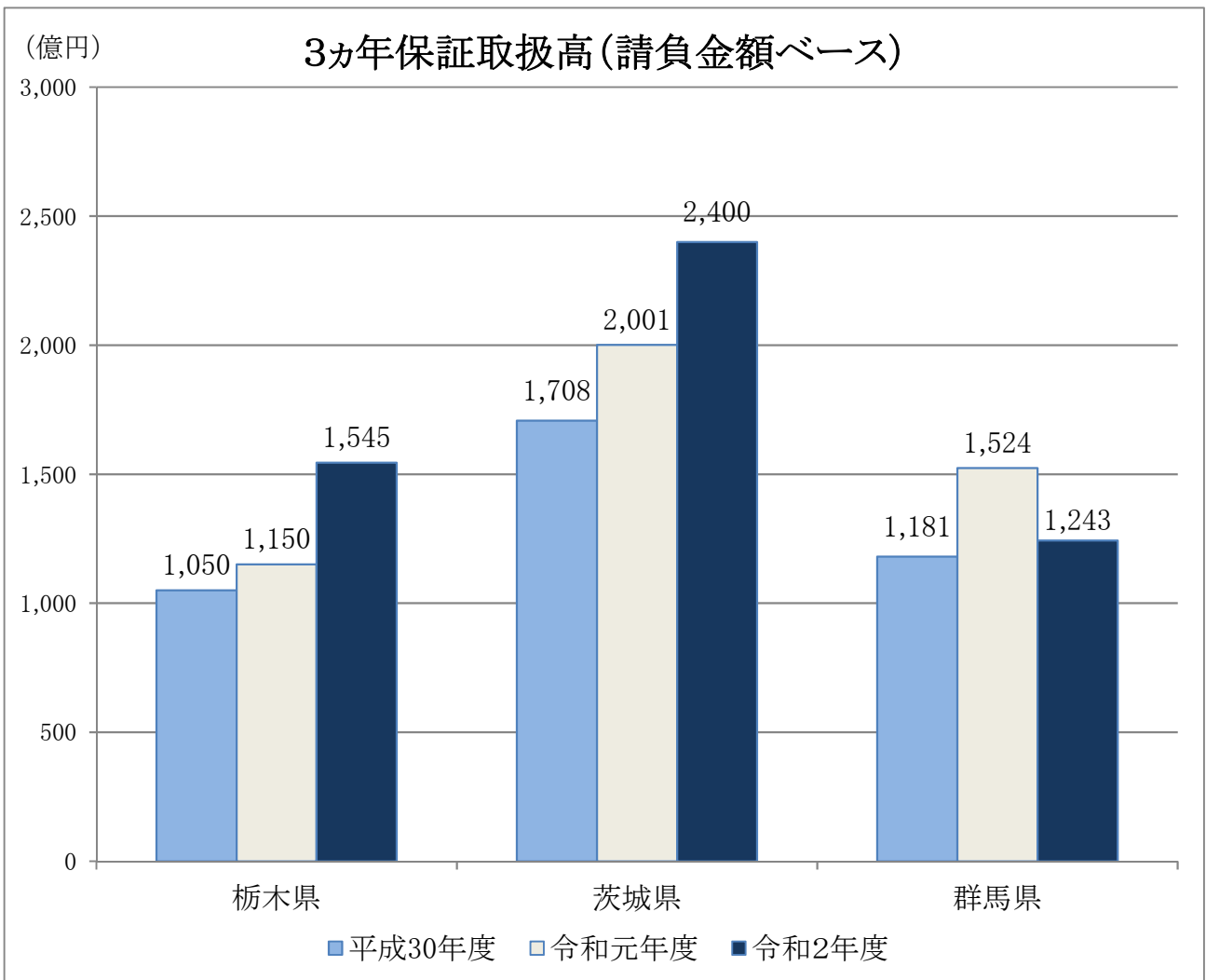
※市・町は実績の有無に関わらず表示しております。

※「-」は制度未導入であったことを表しております。

参考) 北関東3県保証取扱高①【9月累計】

(金額単位:百万円)

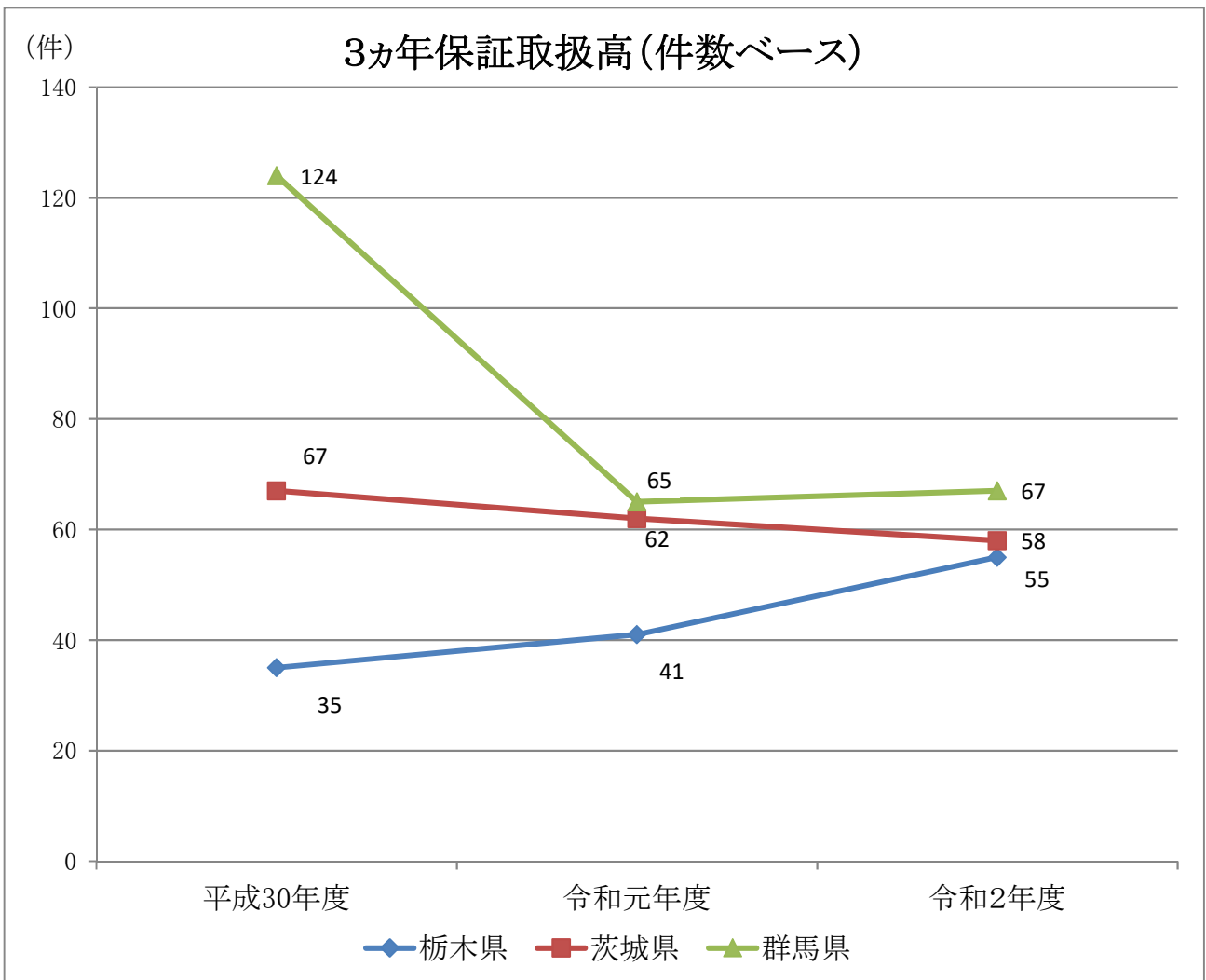
発注者名	栃 木 県		茨 城 県		群 馬 県	
	件数	請負金額	件数	請負金額	件数	請負金額
国	146	16,659	265	39,368	147	21,373
独立行政法人等	25	7,272	76	35,322	47	4,477
県	1,377	57,489	1,599	61,349	1,898	48,773
市 町 村	1,357	61,284	1,789	87,481	1,939	41,207
地 方 公 社	22	1,841	24	603	16	444
そ の 他	61	9,958	85	15,909	156	8,114
合 計	2,988	154,505	3,838	240,035	4,203	124,390



参考) 北関東3県保証取扱高② (中間前払金保証) 【9月累計】

(金額単位:百万円)

発注者名	栃 木 県		茨 城 県		群 馬 県	
	件数	請負金額	件数	請負金額	件数	請負金額
国	1	50	2	378		
独立行政法人等						
県	24	1,056	31	1,559	56	3,890
市 町 村	28	2,072	21	7,425	10	1,542
地 方 公 社	1	149	3	608	1	269
そ の 他	1	623	1	692		
合 計	55	3,953	58	10,664	67	5,701

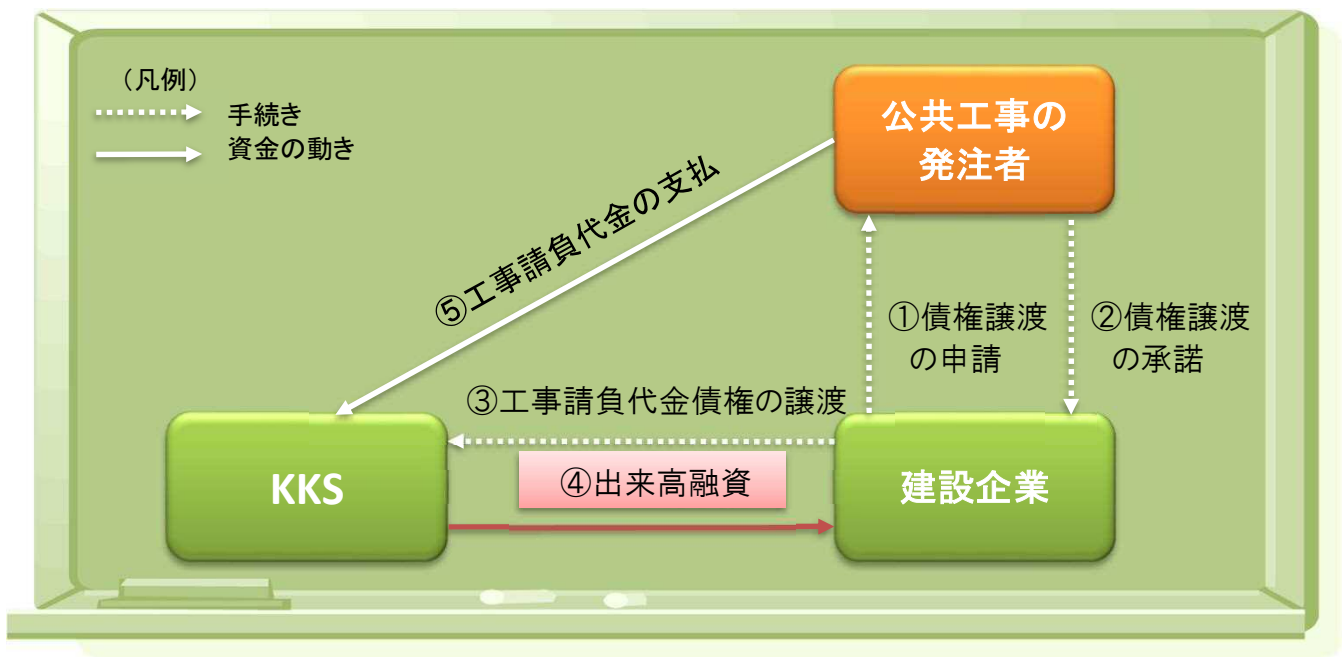


◆地域建設業経営強化融資制度に関するお知らせ 建設経営サービス

「地域建設業経営強化融資制度」とは、政府の「安心実現のための総合対策」に基づき、国土交通省が中小・中堅建設企業の資金繰りの円滑化を図るために創設した融資制度です。

当社子会社の株式会社建設経営サービス（略称KKS）では、当制度に基づき公共工事等の元請建設企業が有する請負代金債権を担保として、出来高に応じた融資を行う「KKS出来高融資」を実施しております。

【KKS出来高融資の概要図】



【同制度を利用できる県内市町】

宇都宮市、足利市、佐野市、鹿沼市、日光市、真岡市、大田原市、
那須塩原市、さくら市、上三川町、壬生町、那須町