

前払金保証工事から見た

# 栃木県内の公共工事動向

平成26年5月



 東日本建設業保証株式会社 栃木支店

# 目次

1. 5月単月	1
2. 5月累計	3
3. 発注者別前払保証取扱高	5
4. 市町別前払保証取扱高	6
5. 大型工事一覧	7
6. 中間前払金保証実績	8
トピックス	9

## 前払保証取扱高統計について

### ○ 集計対象

・ 当社の保証により前払金が支出された公共工事（調査、測量、設計等の業務委託を含む）で、工事場所が栃木県であるものを集計しています。

### ○ 集計基準

・ 集計は、当社が前払保証契約を行なった日（保証契約日といいます）を基準としています。工事の請負契約日と保証契約日との間には、若干のタイムラグ（概ね半月以内）が発生する場合があります。

・ 請負金額は、工事が2年度以上にわたる場合、年度対象額を集計しています。

# 1. 5月単月

## (1) 全般の状況

【金額単位:百万円】

発注者名	平成26年度			平成25年度			対前年度増減額			対前年度増減率(%)		
	件数	請負金額	保証金額	件数	請負金額	保証金額	件数	請負金額	保証金額	件数	請負金額	保証金額
国	19	1,569	616	30	2,496	1,107	-11	-926	-491	-36.7	-37.1	-44.4
独立行政法人等	2	49	15	6	342	95	-4	-292	-79	-66.7	-85.4	-83.5
県	54	2,432	924	67	1,605	780	-13	827	143	-19.4	51.5	18.4
市 町	156	6,706	2,610	140	4,298	2,047	16	2,408	562	11.4	56.0	27.5
地方公社				4	83	36	-4	-83	-36			
その他	4	115	42	4	164	93		-49	-50		-30.0	-54.6
合計	235	10,874	4,208	251	8,990	4,160	-16	1,883	48	-6.4	21.0	1.2

### 【概況】

当月は、件数が235件（前年同月比6.4%減）、請負金額が108億74百万円（同21.0%増）、保証金額が42億8百万円（同1.2%増）となり、請負金額、保証金額は前年同月を上回ったものの、件数は前年同月を下回った。

## (2) 請負金額における対前年度比較

### 【国】

国土交通省の減少等により、前年同月を37.1%下回った。

### 【独立行政法人等】

東日本高速道路（株）の減少等により、前年同月を85.4%下回った。

### 【県】

県土整備部の増加等により、前年同月を51.5%上回った。

### 【市町】

市、町とも増加し、前年同月を56.0%上回った。

### 【地方公社】

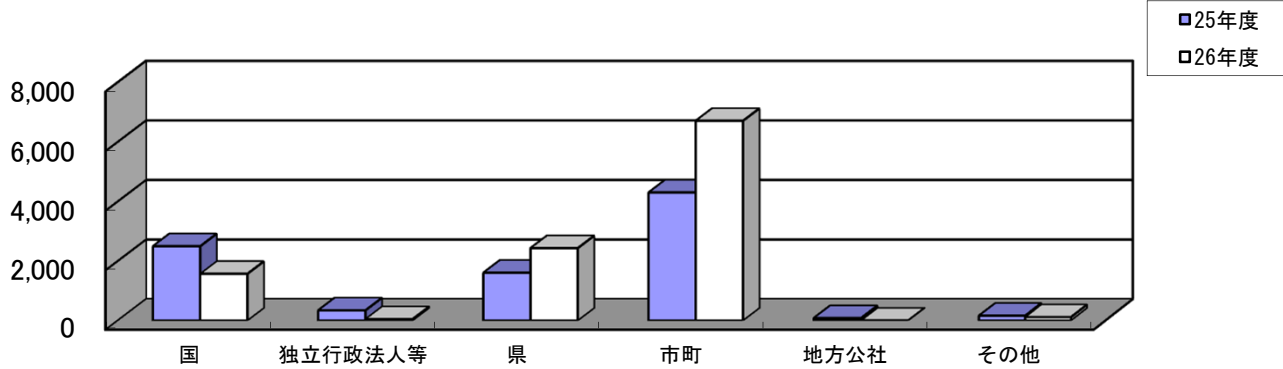
今月の取扱なし。

### 【その他】

日本下水道事業団の減少等により、前年同月を30.0%下回った。

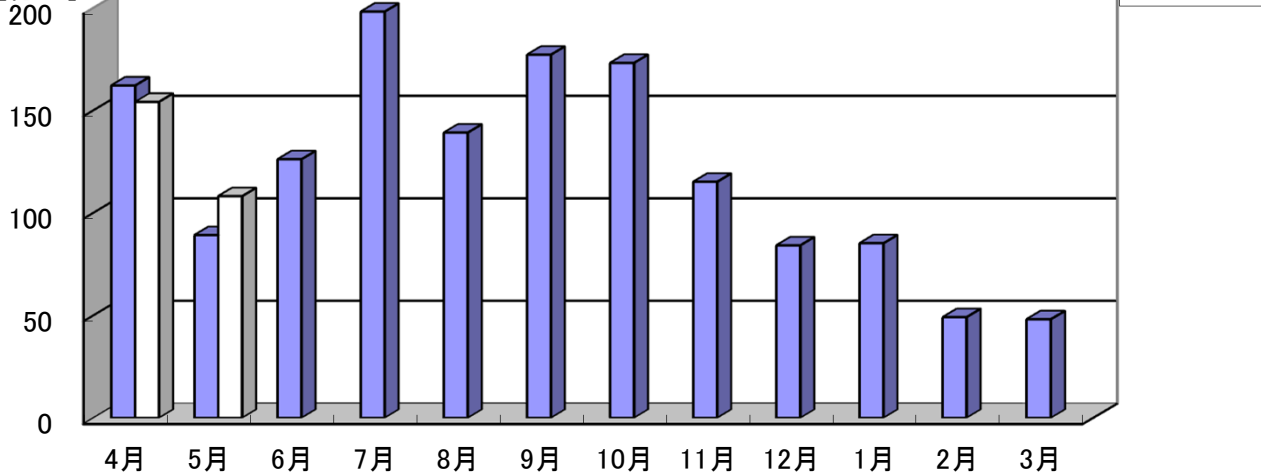
発注者別前払保証取扱高(単月:請負金額)

[百万円]



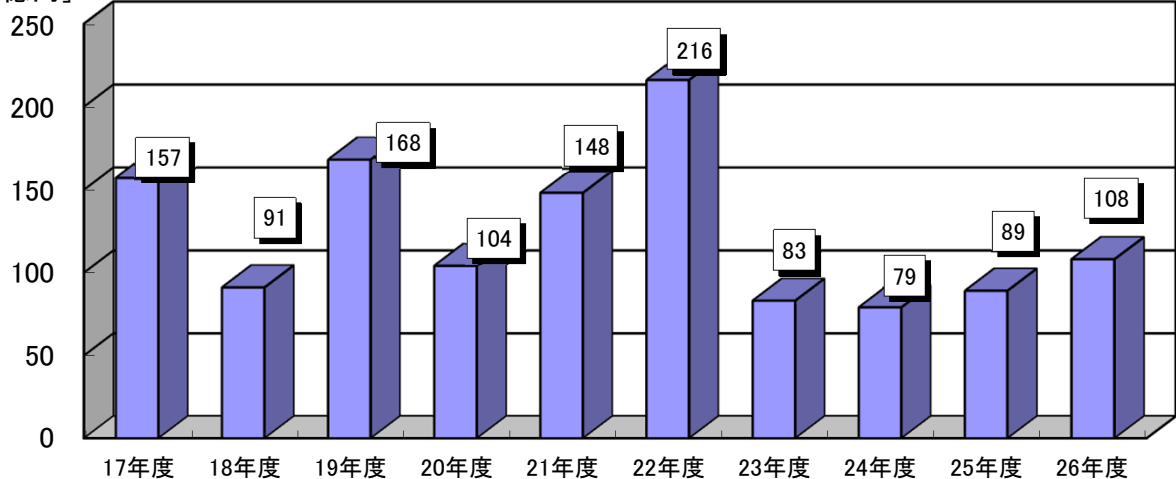
請負金額の月別推移(単月)

[億円]



請負金額の過去10年間推移(単月)

[億円]



## 2. 5月累計

### (1) 全般の状況

【金額単位:百万円】

発注者名	平成26年度			平成25年度			対前年度増減額			対前年度増減率(%)		
	件数	請負金額	保証金額	件数	請負金額	保証金額	件数	請負金額	保証金額	件数	請負金額	保証金額
国	34	2,532	1,032	56	3,943	1,695	-22	-1,411	-662	-39.3	-35.8	-39.1
独立行政法人等	10	545	123	10	514	135		31	-11		6.0	-8.8
県	226	6,759	2,779	332	8,819	3,898	-106	-2,059	-1,119	-31.9	-23.4	-28.7
市 町	230	13,898	5,023	217	11,567	4,048	13	2,330	974	6.0	20.1	24.1
地方公社				8	186	70	-8	-186	-70			
その他	12	2,617	470	7	192	104	5	2,425	365	71.4	1,263.2	349.1
合計	512	26,353	9,428	630	25,224	9,952	-118	1,129	-523	-18.7	4.5	-5.3

#### 【概況】

当期は、件数が512件（前年同期比18.7%減）、請負金額が263億53百万円（同4.5%増）、保証金額が94億28百万円（同5.3%減）となっており、請負金額は前年同期を上回っているものの、件数、保証金額は前年同期を下回っている。

### (2) 請負金額における対前年度比較

#### 【国】

国土交通省の減少等により、前年同期を35.8%下回っている。

#### 【独立行政法人等】

東日本高速道路（株）の増加等により、前年同期を6.0%上回っている。

#### 【県】

県土整備部の減少により、前年同期を23.4%下回っている。

#### 【市町】

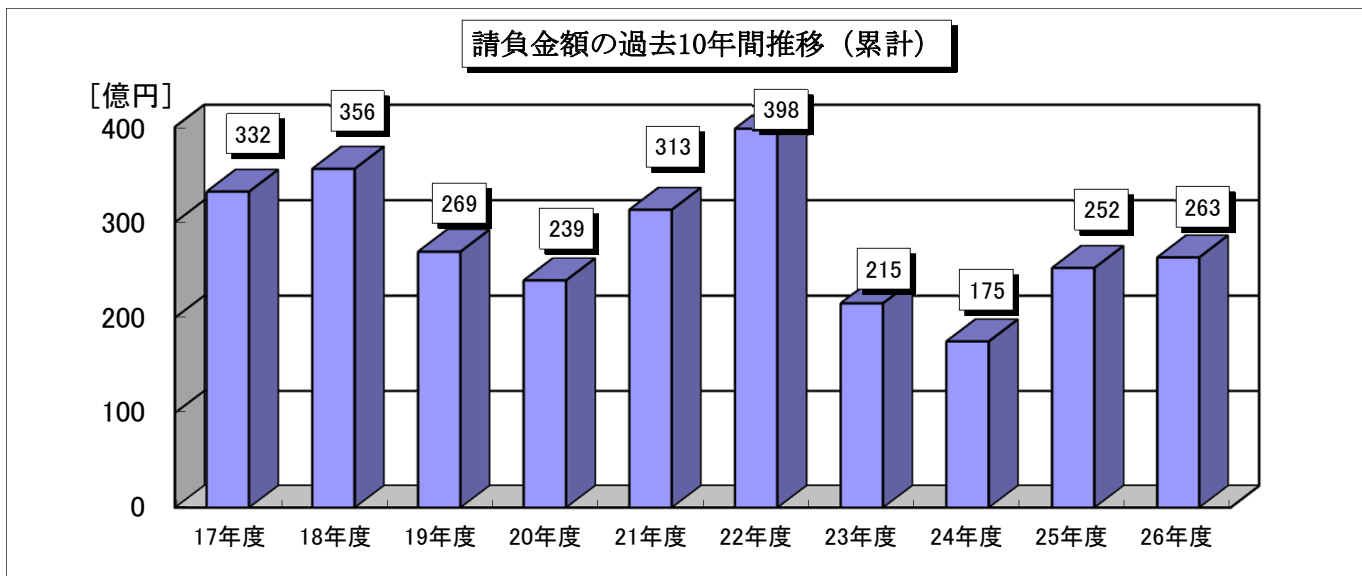
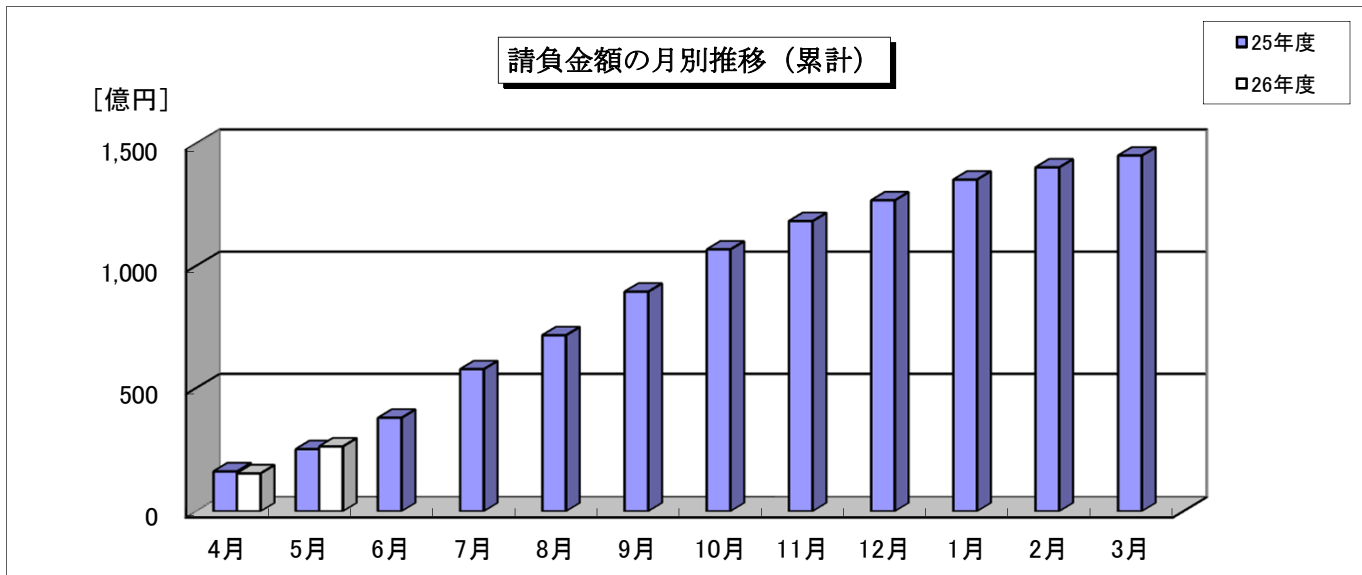
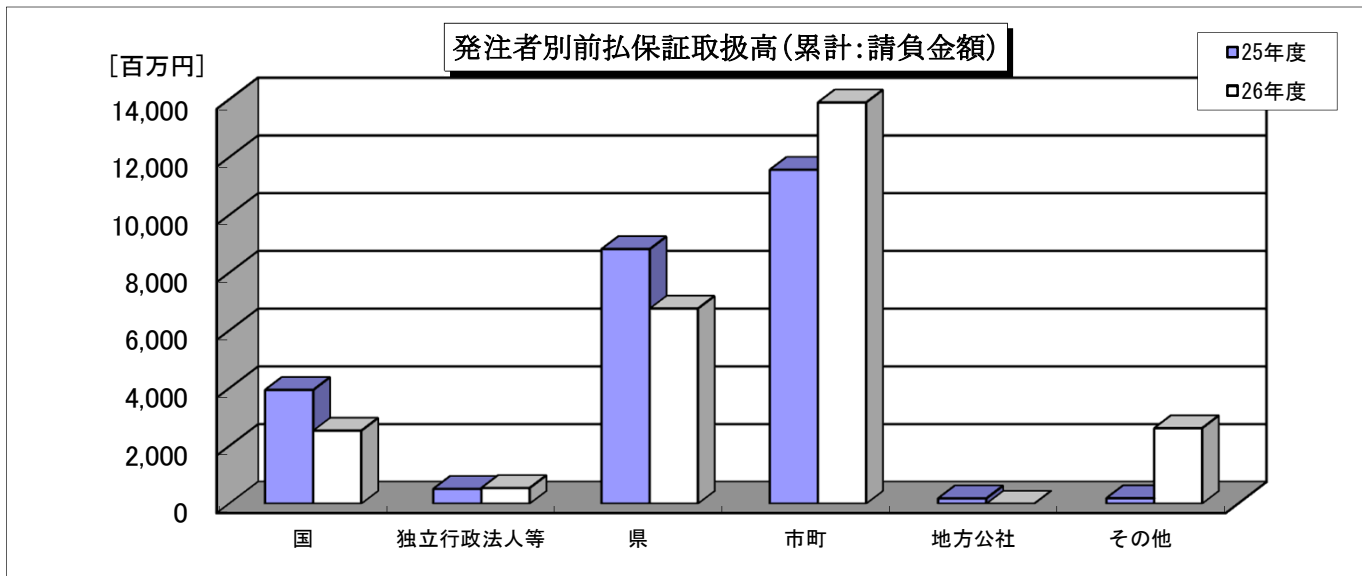
市、町とも増加し、前年同期を20.1%上回っている。

#### 【地方公社】

今年度の取扱なし。

#### 【その他】

事務組合の増加等により、前年同期を1,263.2%上回っている。



### 3. 発注者別前払保証取扱高

【金額単位:千円】

発注者名		年度	平成26年度			平成25年度		
			件数	請負金額	保証金額	件数	請負金額	保証金額
国	内閣府		1	117,973	23,000			
	法務省					1	9,345	1,860
	財務省		1	19,634	9,817			
	農林水産省 関東森林管理局		6	246,650	105,190	13	482,349	195,904
	国土交通省 関東地方整備局		26	2,147,853	894,486	42	3,452,230	1,497,307
	小計		34	2,532,111	1,032,493	56	3,943,924	1,695,071
独立行政法人等	国立大学法人					1	76,125	38,062
	東日本高速道路(株)		3	432,330	86,350	3	370,965	74,130
	日本年金機構		1	21,168	8,400			
	水資源機構		3	50,436	17,995	4	53,319	17,330
	国立高等専門学校機構		2	21,276	6,372	2	13,860	5,544
	都市再生機構		1	20,088	4,000			
	小計		10	545,298	123,117	10	514,269	135,066
県	国土整備部		194	5,942,152	2,419,245	306	8,286,835	3,641,347
	農政部		2	149,425	60,596	2	15,603	5,888
	環境森林部		12	279,622	117,244	12	258,027	133,153
	警察本部		13	100,321	43,776	7	99,015	42,324
	企業局		2	82,004	38,565	3	37,572	14,980
	その他		3	206,388	99,931	2	122,589	60,800
	小計		226	6,759,914	2,779,357	332	8,819,642	3,898,492
市町	市		193	12,390,073	4,411,038	179	10,461,846	3,637,250
	町		37	1,508,256	612,676	38	1,106,013	411,514
	小計		230	13,898,330	5,023,714	217	11,567,859	4,048,764
地方公社	開発公社					2	86,583	37,380
	道路公社					3	43,827	10,450
	その他					3	55,860	22,240
	小計				8	186,270	70,070	
その他	事務組合		8	2,529,494	430,610	1	8,316	2,400
	補助法人		1	8,629	3,450			
	日本下水道事業団					2	146,501	43,940
	その他の出資法人							40,200
	土地改良区					1	3,139	1,255
	土地区画整理組合				4,500	3	34,083	16,900
	電気、ガス、郵便、放送事業		3	79,693	31,600			
	小計		12	2,617,816	470,160	7	192,040	104,695
	合計		512	26,353,470	9,428,842	630	25,224,005	9,952,161

注) その他出資法人は平成24年度保証分について、平成25年5月に保証金額の増額変更があったため、取扱日をもって保証金額増額分を計上しています。

注) 土地区画整理組合は平成25年度保証分について、平成26年4月に中間前払金保証の取扱があったため、取扱日をもって保証金額分を計上しています。

## 4. 市町別前払保証取扱高

【金額単位:千円】

市町名		年度	平成26年度			平成25年度		
			件数	請負金額	保証金額	件数	請負金額	保証金額
市	宇都宮市		39	2,782,316	1,084,780	39	1,536,715	760,782
	足利市		32	701,643	278,400	18	346,899	138,000
	栃木市		8	358,563	305,059	21	3,210,679	787,610
	佐野市		20	311,742	137,889	16	297,171	129,552
	鹿沼市		23	1,082,659	395,500	14	834,020	245,400
	日光市		18	2,203,226	595,790	22	995,182	360,550
	小山市		10	925,192	358,700	15	813,271	357,500
	真岡市		10	236,126	112,900	5	96,033	46,400
	大田原市		3	31,039	15,512	3	87,076	43,450
	矢板市		4	55,296	26,268	4	267,680	133,846
	那須塩原市		13	3,141,533	822,200	4	763,665	161,400
	さくら市		12	525,045	258,815	11	363,111	180,759
	那須烏山市		1	5,011	2,500			4,800
	下野市			30,678	16,725	7	850,342	287,200
小計			193	12,390,073	4,411,038	179	10,461,846	3,637,250
町	河内	上三川町	4	167,117	61,470	8	471,844	150,439
	芳賀	益子町	2	10,476	3,720			
		茂木町	2	22,356	10,400	2	59,199	26,000
		市貝町				1	13,650	6,800
		芳賀町	2	59,022	29,490	3	46,935	23,440
	下都賀	壬生町	12	232,578	92,400	9	117,159	46,400
		野木町						
		(岩舟町)				8	255,633	102,114
	塩谷	塩谷町	2	193,860	77,544	1	4,620	1,848
		高根沢町			5,140			
	那須	那須町	11	768,382	305,280	5	115,888	46,040
		那珂川町	2	54,464	27,232	1	21,084	8,433
	小計			37	1,508,256	612,676	38	1,106,013
合計			230	13,898,330	5,023,714	217	11,567,859	4,048,764

注) 那須烏山市は平成24年度保証分について、平成25年4月に中間前払金保証の取扱があったため、取扱日をもって保証金額分を計上しています。

注) 下野市は平成25年度保証分について、平成26年4月に取消し減算しているため、平成26年度の件数はゼロとなっています。

注) 高根沢町は平成25年度保証分について、平成26年5月に中間前払金保証の取扱があったため、取扱日をもって保証金額分を計上しています。



## 5. 大型工事一覧

※国、独立行政法人等：請負金額5億円以上

※県、市町、地方公社、その他：請負金額3億円以上

【金額単位：千円】

区分	発注者名	工事名	請負金額	取扱月	参考 (総請負金額)
都道府県	栃木県	一般県道板荷引田線板荷引田トンネル(仮称)本体建設工事	945,054	5月	1,718,280
市	宇都宮市	一条中学校改築工事	1,136,160	5月	2,840,400
	鹿沼市	平成25年度 市道0017号線冠水対策事業導水管布設工事	338,418	5月	—
	日光市	中心市街地活性化事業 小倉町周辺整備施設新築工事(建築)	810,379	4月	944,422
		中心市街地活性化事業 小倉町周辺整備施設商業棟新築工事	375,784	5月	479,254
	小山市	(仮称)健康医療介護総合支援センター建設工事	406,620	4月	—
	那須塩原市	平成26年度 那須塩原市住宅除染作業業務委託	2,103,840	4月	—
		西那須野中学校管理教室棟改築工事	496,260	4月	—
その他	南那須地区広域行政事務組合	し尿処理施設基幹改良整備工事	535,663	4月	620,508
	大田原地区広域消防組合	大田原地区広域消防組合消防本部(消防署)庁舎建設事業 建築工事	1,326,240	4月	1,657,800
		大田原地区広域消防組合消防本部(消防署)庁舎建設事業 電気設備工事	326,592	4月	408,240

## 6. 中間前払金保証実績

※「市」「町」は、制度導入済みの箇所を表示しております。

【金額単位：千円】

区分	発注者名	平成26年度			平成25年度		
		件数	請負金額	保証金額	件数	請負金額	保証金額
県	栃木県（県土整備部）	1	144,186	28,837	5	780,900	141,825
	栃木県安足土木事務所	3	31,776	6,328	3	77,385	15,350
	栃木県宇都宮土木事務所	2	79,120	10,286	3	119,395	21,683
	栃木県大田原土木事務所	1	35,856	7,171			
	栃木県烏山土木事務所				2	87,780	17,500
	栃木県鹿沼土木事務所				4	102,879	20,545
	栃木県栃木土木事務所	2	67,308	13,300	2	73,479	11,062
	栃木県真岡土木事務所				1	51,849	10,360
	栃木県県西環境森林事務所				3	94,500	18,900
	小計	9	358,246	65,923	23	1,388,167	257,225
市	宇都宮市	2	70,996	14,180	1	18,021	3,604
	足利市						
	栃木市	1	331,800	66,360			
	佐野市	1	77,252	15,450	2	70,360	14,071
	鹿沼市				3	164,283	32,700
	日光市						
	小山市						
	真岡市						
	大田原市						
	矢板市						
	那須塩原市	1	42,630	4,200			
	さくら市	1	98,700	19,740			
	那須烏山市				1	24,150	4,800
下野市	1	39,979	7,900				
	小計	7	661,358	127,830	7	276,814	55,175
町	上三川町						
	壬生町						
	高根沢町	1	25,725	5,140			
	那須町						
	那珂川町						
	小計	1	25,725	5,140			
その他	真岡市亀山北土地区画整理組合	1	23,112	4,500			
	小計	1	23,112	4,500			
	合計	18	1,068,442	203,393	30	1,664,982	312,400

## ◎ 当社からのお知らせ

### ◆ 中間前金払制度のご紹介 ◆

国土交通省、農林水産省をはじめとする国の機関や地方公共団体などでは、前払金4割(被災地区では、「震災特例」により5割)に加え、工事代金の2割を前払いする「中間前金払制度」を採用しています。

中間前金払制度について、ご興味がある方は、当社までお問い合わせください。

### ○ 中間前金払制度の要件

契約時の前払金(4割)と異なり、以下の要件を満たしている必要があります

□ 工期の2分の1を経過していること

□ 工事出来高が請負金額の2分の1以上に達していること

※発注者によっては、請負契約締結時に「中間前払金」が「部分払」の選択が必要な場合があります

### ○ 中間前金払制度のメリット

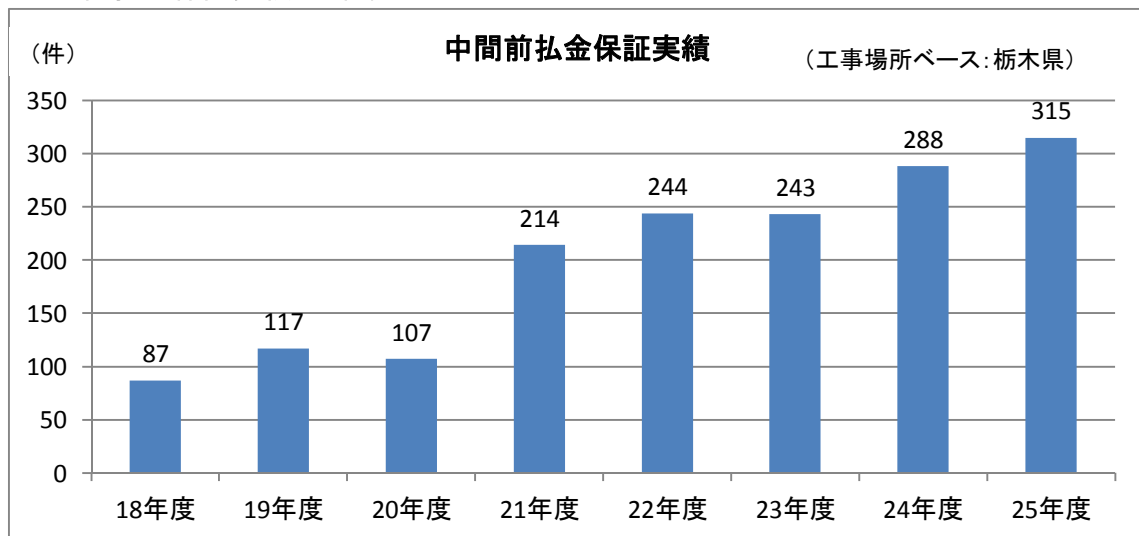
#### 【発注者】

- ・ 施工に必要な資金を前払いすることにより、適正な施工が確保されます
- ・ 部分払と異なり、工事出来高検査を行う必要がないため、事務手続きが軽減されます

#### 【受注者】

- ・ 工事途中に施工資金を円滑に調達できます
- ・ 保証料は前払金保証料より低廉です(一律0.065%)
- ・ 工事出来高検査を行う必要がないため、事務手続きが軽減されます

### ○ 中間前払金保証実績(当社調べ)



### ○ 中間前金払制度を採用する県内の市町

- ・ 宇都宮市、足利市、栃木市、佐野市、鹿沼市、日光市、小山市、真岡市、大田原市、矢板市、那須塩原市、さくら市、那須烏山市、下野市
- ・ 上三川町、壬生町、高根沢町、那須町、那珂川町 (以上、全14市+5町)



東日本建設業保証株式会社 栃木支店  
〒321-0933 栃木県宇都宮市築瀬町1958-1  
(栃木県建設産業会館3F)

TEL 028-639-2388  
FAX 0120-027-316

本社  
〒104-8438 東京都中央区築地5丁目5番12号  
浜離宮建設プラザ

TEL 03-3545-5120  
URL <http://www.ejcs.co.jp/>