

前払金保証工事から見た

栃木県内の公共工事動向

平成26年11月



 東日本建設業保証株式会社 栃木支店

目次

1. 11月単月	1
2. 11月累計	3
3. 発注者別前払保証取扱高	5
4. 市町別前払保証取扱高	7
5. 大型工事一覧	8
6. 中間前払金保証実績	11
トピックス	13

前払保証取扱高統計について

○ 集計対象

・ 当社の保証により前払金が支出された公共工事（調査、測量、設計等の業務委託を含む）で、工事場所が栃木県であるものを集計しています。

○ 集計基準

・ 集計は、当社が前払保証契約を行なった日（保証契約日といいます）を基準としています。工事の請負契約日と保証契約日との間には、若干のタイムラグ（概ね半月以内）が発生する場合があります。

・ 請負金額は、工事が2年度以上にわたる場合、年度対象額を集計しています。

1. 11月単月

(1) 全般の状況

【金額単位:百万円】

発注者名	平成26年度			平成25年度			対前年度増減額			対前年度増減率(%)		
	件数	請負金額	保証金額	件数	請負金額	保証金額	件数	請負金額	保証金額	件数	請負金額	保証金額
国	7	601	219	12	758	419	-5	-157	-199	-41.7	-20.7	-47.6
独立行政法人等	1	5	1	3	301	93	-2	-295	-92	-66.7	-98.3	-98.4
県	143	2,485	1,248	155	3,208	1,488	-12	-722	-240	-7.7	-22.5	-16.1
市 町	235	4,103	1,894	310	6,511	2,658	-75	-2,407	-763	-24.2	-37.0	-28.7
地方公社	2	39	14	2	10	4		28	10		270.9	257.6
その他	10	347	132	17	793	201	-7	-446	-69	-41.2	-56.3	-34.3
合計	398	7,582	3,511	499	11,583	4,865	-101	-4,000	-1,354	-20.2	-34.5	-27.8

【概況】

当月は、件数が398件（前年同月比20.2%減）、請負金額が75億82百万円（同34.5%減）、保証金額が35億11百万円（同27.8%減）となり、件数、請負金額、保証金額ともに前年同月を下回った。

(2) 請負金額における対前年度比較

【国】

農林水産省の減少等により、前年同月を20.7%下回った。

【独立行政法人等】

東日本高速道路(株)の減少等により、前年同月を98.3%下回った。

【県】

県土整備部の減少等により、前年同月を22.5%下回った。

【市町】

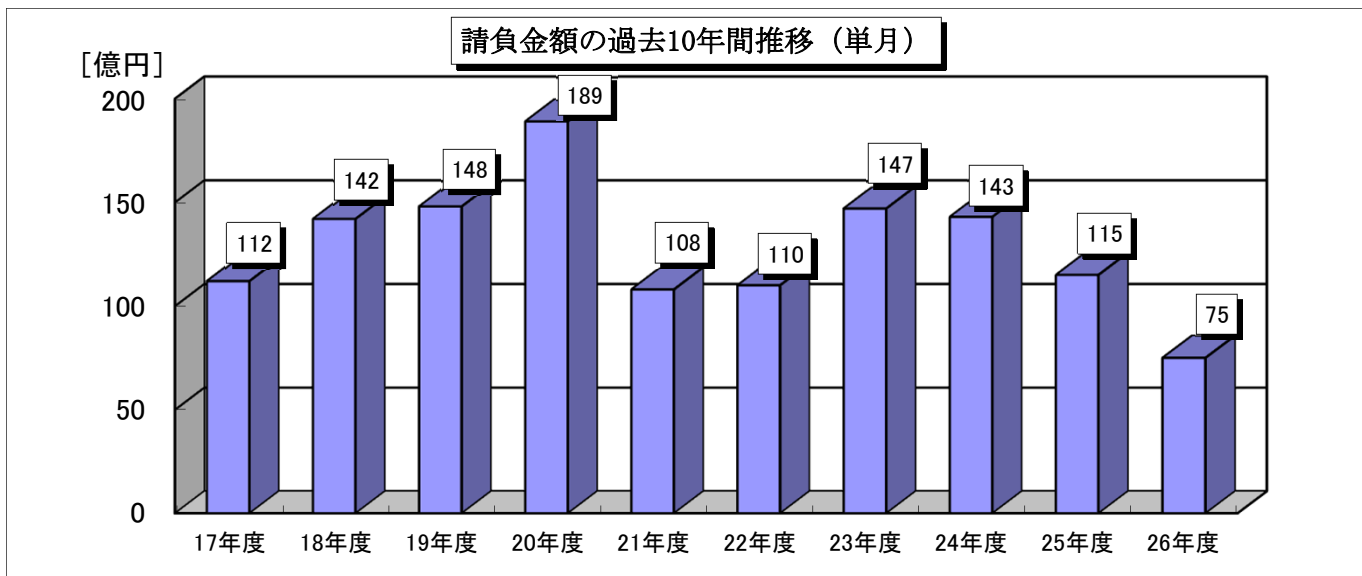
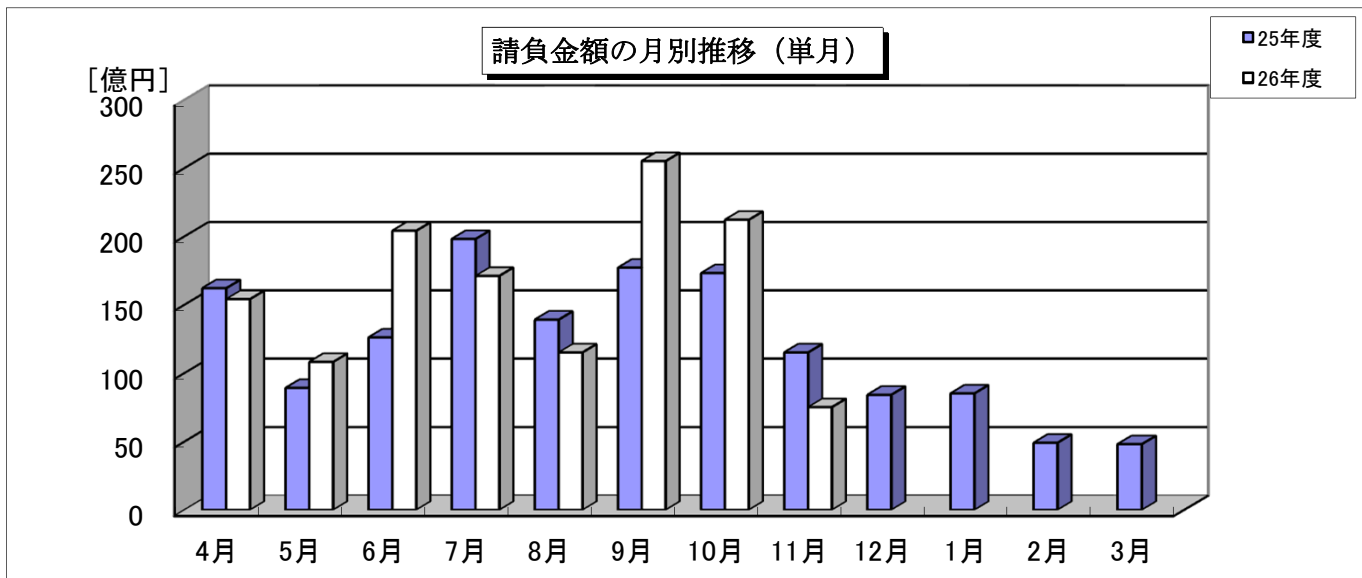
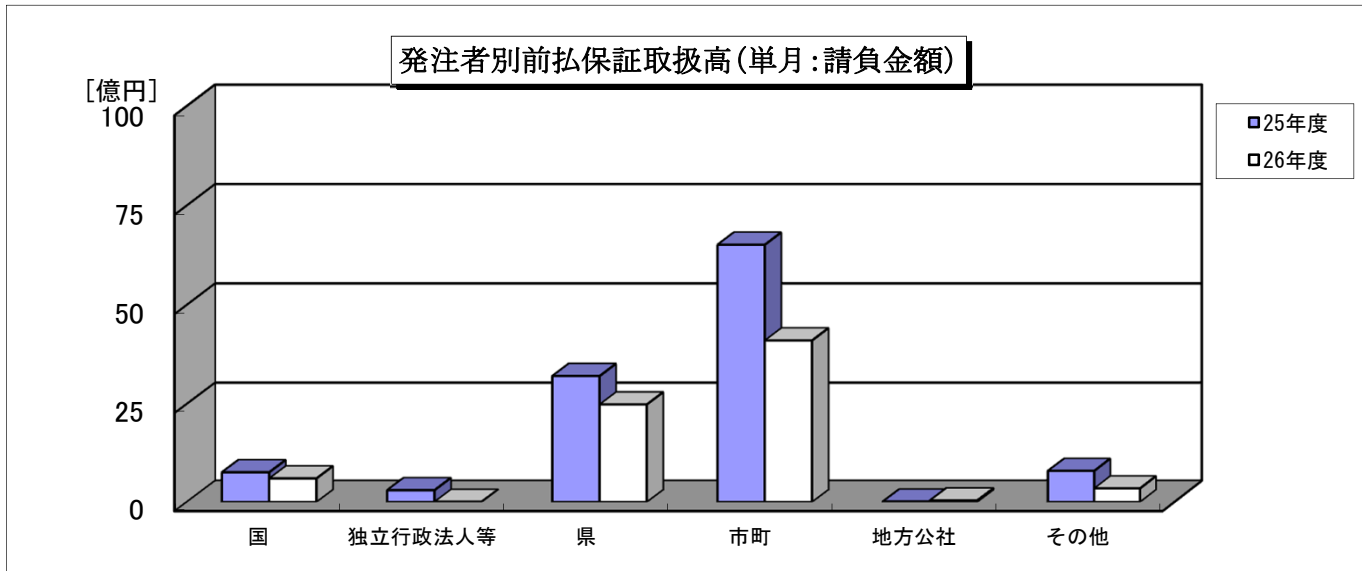
市、町とも減少し、前年同月を37.0%下回った。

【地方公社】

その他の地方公社の増加等により、前年同月を270.9%上回った。

【その他】

補助法人の減少等により、前年同月を56.3%下回った。



2. 11月累計

(1) 全般の状況

【金額単位:百万円】

発注者名	平成26年度			平成25年度			対前年度増減額			対前年度増減率(%)		
	件数	請負金額	保証金額	件数	請負金額	保証金額	件数	請負金額	保証金額	件数	請負金額	保証金額
国	131	10,517	4,506	170	13,026	5,700	-39	-2,508	-1,193	-22.9	-19.3	-20.9
独立行政法人等	24	4,877	1,752	34	2,625	903	-10	2,252	849	-29.4	85.8	94.0
県	1,249	34,709	14,792	1,403	34,271	15,624	-154	437	-832	-11.0	1.3	-5.3
市 町	1,936	67,276	26,015	1,991	60,657	24,203	-55	6,619	1,812	-2.8	10.9	7.5
地方公社	31	581	234	38	908	375	-7	-327	-140	-18.4	-36.0	-37.5
その他	90	11,934	3,418	97	6,870	1,855	-7	5,063	1,562	-7.2	73.7	84.2
合計	3,461	129,896	50,719	3,733	118,360	48,662	-272	11,535	2,057	-7.3	9.7	4.2

【概況】

当期は、件数が3,461件（前年同期比7.3%減）、請負金額が1,298億96百万円（同9.7%増）、保証金額が507億19百万円（同4.2%増）となっており、件数は前年同期を下回ったものの、請負金額、保証金額は前年同期を上回っている。

(2) 請負金額における対前年度比較

【国】

国土交通省の減少等により、前年同期を19.3%下回っている。

【独立行政法人等】

その他の出資法人の増加等により、前年同期を85.8%上回っている。

【県】

県土整備部の増加等により、前年同期を1.3%上回っている。

【市町】

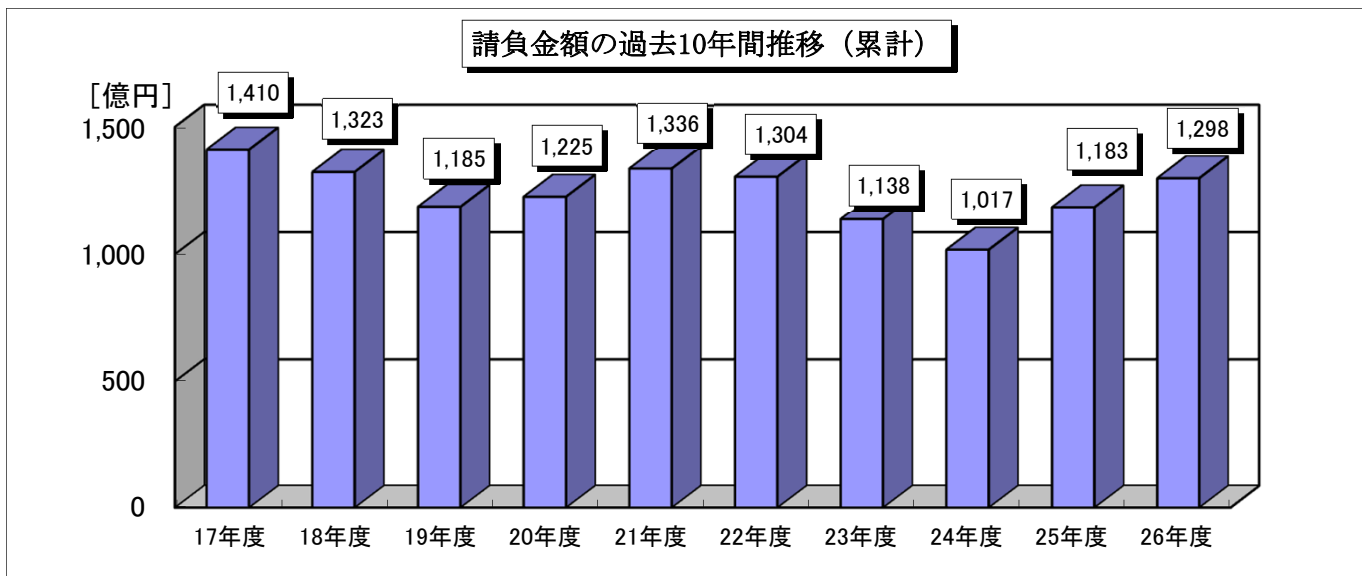
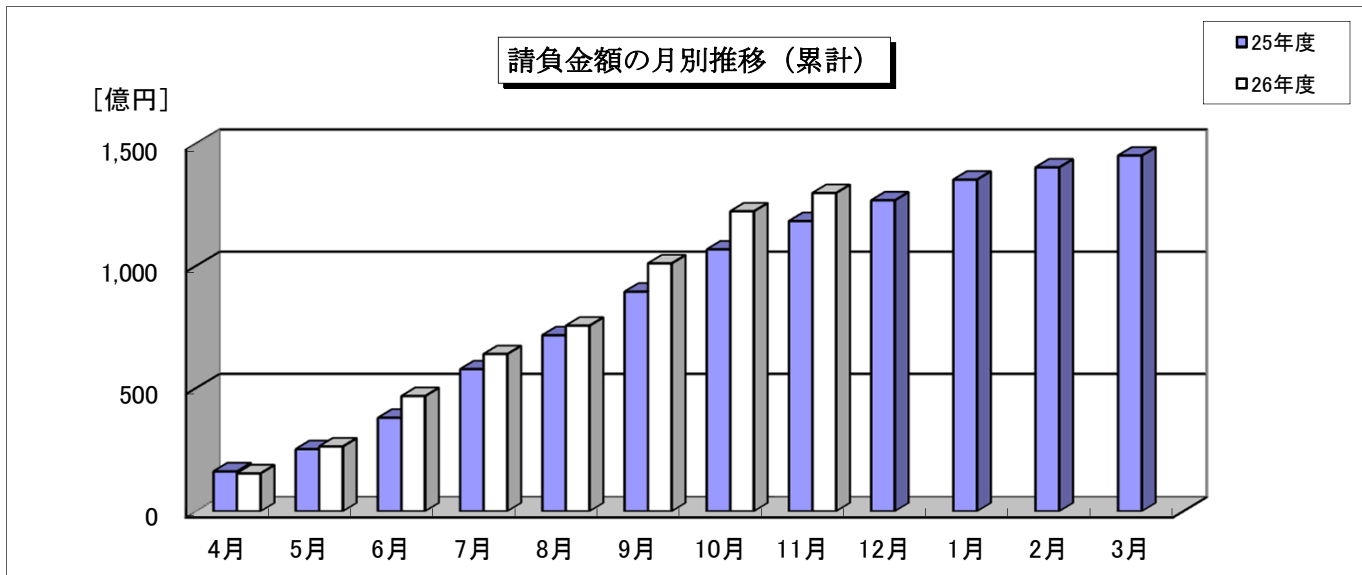
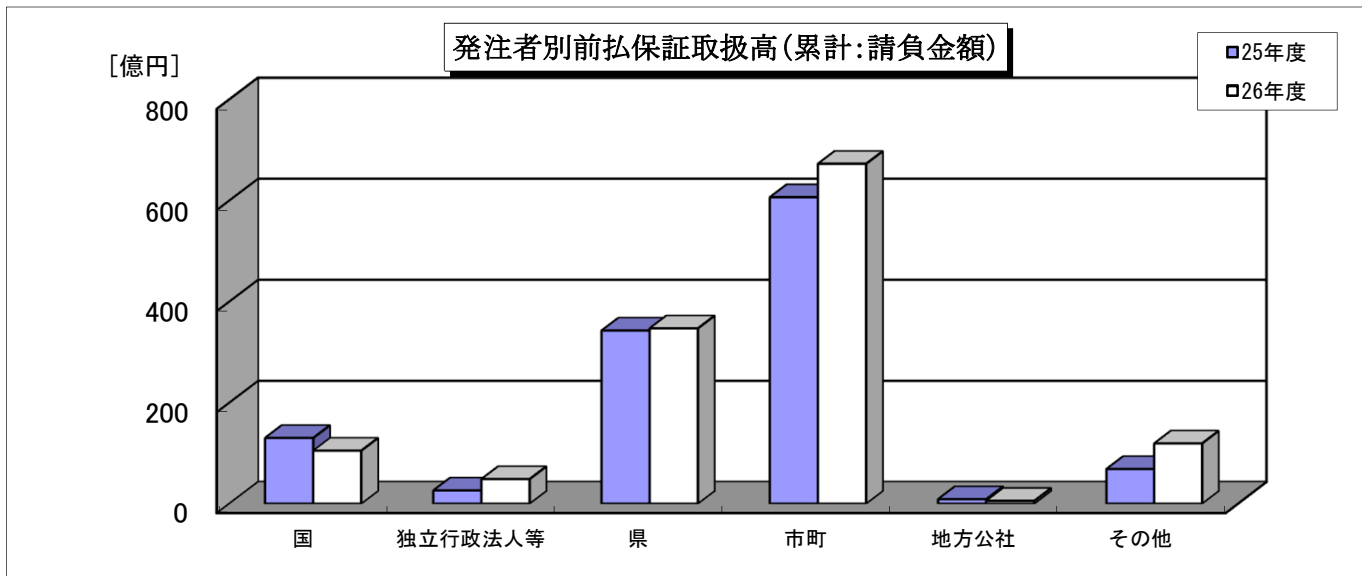
市、町とも増加し、前年同期を10.9%上回っている。

【地方公社】

開発公社の減少等により、前年同期を36.0%下回っている。

【その他】

事務組合の増加等により、前年同期を73.7%上回っている。



3. 発注者別前払保証取扱高

【金額単位：千円】

発注者名		年度	平成26年度			平成25年度		
			件数	請負金額	保証金額	件数	請負金額	保証金額
国	内閣府	7	369,181	78,480	4	222,439	54,800	
	防衛省	2	495,720	168,826	1	16,800	5,040	
	法務省	1	81,000	32,400	1	9,345	1,860	
	財務省	2	27,626	12,214				
	農林水産省 関東農政局	9	103,302	41,000	2	46,935	18,600	
	農林水産省 関東森林管理局	13	344,962	144,490	26	751,915	301,300	
	農林水産省 その他				1	198,450	99,225	
	国土交通省 国土地理院	1	6,642	2,600	1	18,270	5,400	
	国土交通省 関東地方整備局	92	8,841,669	3,891,692	127	11,227,505	4,968,800	
	国土交通省 航空局				1	13,650	5,200	
	裁判所				3	340,620	168,180	
	環境省	4	247,527	135,272	3	180,495	72,190	
小計		131	10,517,630	4,506,975	170	13,026,425	5,700,595	
独立行政法人等	国立大学法人	4	398,304	182,320	11	1,353,177	566,345	
	東日本高速道路(株)	6	1,165,190	232,922	6	766,999	152,930	
	日本年金機構	1	21,168	8,400				
	その他の出資法人	1	2,851,200	1,140,480				
	水資源機構	5	191,611	73,615	10	324,159	95,260	
	国立高等専門学校機構	6	230,158	110,813	7	180,915	88,896	
	都市再生機構	1	20,088	4,000				
小計		24	4,877,720	1,752,550	34	2,625,250	903,432	
県	国土整備部	1,042	29,471,309	12,510,834	1,179	28,070,168	12,677,204	
	農政部	58	1,972,501	818,918	62	2,424,467	1,060,582	
	環境森林部	71	1,521,502	687,484	92	2,380,234	1,189,794	
	警察本部	33	320,295	136,324	32	392,826	177,173	
	企業局	24	683,985	325,437	26	759,237	413,546	
	その他	21	739,505	313,467	11	224,426	98,605	
	他県(群馬県)				1	20,475	8,000	
小計		1,249	34,709,100	14,792,465	1,403	34,271,835	15,624,905	
市町	市	1,622	57,281,884	21,885,113	1,676	51,253,097	20,787,825	
	町	312	9,951,360	4,112,741	315	9,404,763	3,415,246	
	他県市区町村	2	43,632	17,300				
小計		1,936	67,276,876	26,015,154	1,991	60,657,861	24,203,071	
地方公社	開発公社	10	145,562	56,950	10	313,047	139,392	
	住宅供給公社	2	13,640	6,000	1	6,195	3,000	
	道路公社	4	95,634	41,830	10	188,268	72,946	
	その他	15	326,473	129,940	17	401,257	159,940	
小計		31	581,310	234,720	38	908,767	375,278	

3. 発注者別前払保証取扱高

【金額単位:千円】

発注者名	年度	平成26年度			平成25年度		
		件数	請負金額	保証金額	件数	請負金額	保証金額
その他	事務組合	24	3,691,031	807,502	20	841,875	345,240
	その他の公共団体				1	15,120	6,040
	学校法人等	4	737,584	253,400			
	補助法人	14	3,381,642	543,892	20	4,277,589	772,848
	日本下水道事業団	10	556,416	166,898	17	427,597	128,070
	地方独立行政法人	1	2,226,193	1,113,000	1	113,400	45,300
	その他の出資法人	2	14,590	7,262	3	27,489	51,659
	共済組合	6	223,441	102,544	5	188,370	88,680
	森林・農協・漁協組合(連合会)	6	420,228	146,090			
	土地改良区	1	83,160	33,260	5	438,837	178,261
	土地区画整理組合	12	228,042	95,864	25	540,466	239,122
	電気、ガス、郵便、放送事業	10	371,736	148,387			
	小計	90	11,934,064	3,418,099	97	6,870,745	1,855,220
合計	3,461	129,896,702	50,719,965	3,733	118,360,886	48,662,504	

注)防衛省の平成25年度保証分について、平成26年7月に保証金額の増額変更があったため、取扱日をもって保証金額増額分を計上しています。

注)その他出資法人の平成24年度保証分について、平成25年5月に保証金額の増額変更があったため、取扱日をもって保証金額増額分を計上しています。

4. 市町別前払保証取扱高

【金額単位:千円】

市区町名		年度	平成26年度			平成25年度			
			件数	請負金額	保証金額	件数	請負金額	保証金額	
市	宇都宮市		421	13,130,420	5,642,395	403	9,363,440	4,586,693	
	足利市		104	2,702,778	1,018,900	117	2,510,193	1,027,700	
	栃木市		131	3,828,808	1,624,027	143	7,726,241	2,297,294	
	佐野市		124	7,761,020	1,409,946	115	3,312,353	1,263,483	
	鹿沼市		97	2,850,241	1,167,000	74	2,165,840	793,000	
	日光市		147	5,095,895	1,744,760	175	5,504,124	1,976,530	
	小山市		109	3,914,077	1,825,700	105	3,311,100	1,594,600	
	真岡市		66	2,231,491	1,083,800	68	1,909,691	922,700	
	大田原市		77	1,881,662	933,249	101	2,405,592	1,165,789	
	矢板市		27	482,058	240,642	30	896,977	516,260	
	那須塩原市		143	7,142,598	2,808,950	159	7,097,664	2,477,080	
	さくら市		83	2,482,565	1,224,037	80	2,230,837	1,049,795	
	那須烏山市		28	919,976	445,080	23	332,157	165,600	
	下野市		65	2,858,290	716,625	83	2,486,885	951,300	
	東京都江東区		2	43,632	17,300				
小計			1,624	57,325,516	21,902,413	1,676	51,253,097	20,787,825	
町	河内	上三川町	42	826,911	343,766	35	896,012	325,660	
	芳賀	益子町	18	497,394	234,428	12	344,253	166,850	
		茂木町	17	255,906	123,000	21	368,035	172,566	
		市貝町	10	129,718	63,960	11	221,634	109,715	
		芳賀町	18	1,326,304	634,953	16	449,557	215,440	
	下都賀	壬生町	82	1,906,696	825,300	76	1,443,435	619,100	
		野木町	16	405,097	142,183	10	322,959	128,940	
		(岩舟町)				27	665,269	264,979	
	塩谷	塩谷町	8	245,948	98,300	9	494,634	178,599	
		高根沢町	26	623,538	315,780	24	593,404	287,800	
	那須	那須町	54	2,945,395	953,830	59	3,123,220	707,600	
		那珂川町	21	788,449	377,240	15	482,349	237,997	
	小計			312	9,951,360	4,112,741	315	9,404,763	3,415,246
	合計			1,936	67,276,876	26,015,154	1,991	60,657,861	24,203,071

注)岩舟町は合併前(旧岩舟町)の実績を表示しています。

5. 大型工事一覧

※国、独立行政法人等：請負金額5億円以上

※県、市町、地方公社、その他：請負金額3億円以上

【金額単位：千円】

区分	発注者名	工事名	請負金額	取扱月	参考 (総請負金額)
独立行政法人等	日本中央競馬会	競走馬総合研究所栃木支所整備工事	2,851,200	9月	—
県	栃木県	一般県道板荷引田線板荷引田トンネル(仮称)本体建設工事	945,054	5月	1,718,280
		一般国道400号下塩原第二トンネル(仮称)本体建設工事	1,210,000	7月	2,917,260
		巴波川流域下水道 巴波川浄化センター消化ガス発電設備工事	342,360	7月	—
		鬼怒川上流流域下水道 上流浄化センター消化ガス発電設備工事	412,560	7月	—
		一般国道122号トンネル天井板撤去工事その1	335,880	9月	—
		栃木県立高等特別支援学校(仮称)管理教室棟新築工事	1,052,870	9月	1,339,178
		平25県営かん排西前原第1工区排水機場工事	518,199	9月	650,475
市町	宇都宮市	一条中学校改築工事	1,136,160	5月	2,840,400
		松田新田浄水場排水処理機械設備更新工事	538,000	6月	1,205,400
		宇都宮市体育館耐震補強及び大規模改修工事	326,560	7月	466,515
		都市基盤河川奈坪川改修工事(トンネル本体)	598,500	7月	2,713,662
		東小学校屋内運動場改築工事	362,795	10月	—
		緑が丘小学校屋内運動場改築工事	395,010	10月	—
		陽西中学校屋内運動場改築工事	708,480	10月	—
		姿川第一小学校屋内運動場改築工事	395,830	10月	—

区分	発注者名	工 事 名	請負金額	取扱月	参考 (総請負金額)	
市	宇 都 宮 市	西小学校屋内運動場改築工事	333,720	10月	—	
	足 利 市	道整備交付金事業 市道鹿島山下通り 道路改良工事(その2)	405,000	9月	—	
	栃 木 市	大平南小学校校舎改築建築工事	600,048	10月	1,500,120	
	佐 野 市	佐野市新庁舎建設工事	5,100,000	9月	7,035,000	
	鹿 沼 市	平成25年度 市道0017号線冠水対策事業導水管布設工事	338,418	5月	—	
	日 光 市	中心市街地活性化事業 小倉町周辺整備施設新築工事(建築)	810,379	4月	944,422	
	日 光 市	中心市街地活性化事業 小倉町周辺整備施設商業棟新築工事	375,784	5月	479,254	
	小 山 市	(仮称)健康医療介護総合支援センター建設工事	406,620	4月	—	
	町	那 須 塩 原 市	平成26年度 那須塩原市住宅除染作業業務委託	2,103,840	4月	—
			西那須野中学校管理教室棟改築工事	496,260	4月	—
大山小学校管理教室棟耐震補強及び増築工事			334,800	6月	—	
三島小学校体育館改築工事			314,150	6月	—	
さ く ら 市	(仮称)さくら市多目的運動場本体工事	361,981	6月	565,596		
下 野 市	下野市新庁舎建設工事	1,317,361	6月	4,435,560		
芳 賀 町	防災行政無線施設デジタル化更新工事	437,400	6月	—		
那 須 町	戸建て住宅等除染事前調査業務(第3期)	797,040	6月	—		
そ の 他	芳 賀 地 区 広 域 行 政 事 務 組 合	消防救急デジタル無線設備工事	378,000	6月	—	
	南 那 須 地 区 広 域 行 政 事 務 組 合	し尿処理施設基幹改良整備工事	535,663	4月	620,508	

区分	発注者名	工事名	請負金額	取扱月	参考 (総請負金額)
その他	大田原地区 広域消防組合	大田原地区広域消防組合消防本部(消防署)庁舎建設事業 建築工事	1,326,240	4月	1,657,800
		大田原地区広域消防組合消防本部(消防署)庁舎建設事業 電気設備工事	326,592	4月	408,240
	栃木県市町村 総合事務組合	栃木県消防救急デジタル無線共通波設備整備工事	362,607	10月	699,354
	学校法人 磯島学園	(学)黒磯いずみ幼稚園こども園その1新築工事	326,700	6月	—
	社会福祉法人 光誠会	(福)光誠会 特別養護老人ホーム 科の木 新築工事	367,200	7月	—
	社会福祉法人 青葉学園福祉会	(仮称)西が岡保育園新築工事	318,600	10月	—
	社会福祉法人 清友会	(福)清友会 やすらぎの里 増築工事	442,800	6月	—
	社会福祉法人 蓬愛会	(仮称)特別養護老人ホーム 而今桜新築工事	527,040	7月	—
	社会福祉法人 薫陶会	(仮称)地域密着型特別養護老人ホームのぞみ苑建設工事	416,016	7月	—
	社会福祉法人 東風会	(仮称)特別養護老人ホーム高島新築工事	405,000	7月	—
	社会福祉法人 徳知会	(仮称)特別養護老人ホーム ゆうがおの丘 新築工事	465,480	8月	—
	日本下水道事業団	宇都宮市川田水再生センター汚泥焼却設備工事その6	385,560	8月	—
	地方独立行政法人 新小山市民病院	新小山市民病院建設事業	2,226,193	6月	5,735,100

6. 中間前払金保証実績

※「市」「町」は、制度導入済みの箇所を表示しております。

【金額単位：千円】

区分	発注者名	平成26年度			平成25年度		
		件数	請負金額	保証金額	件数	請負金額	保証金額
国	関東地方整備局 日光砂防事務所	1	148,676	29,610	1	71,746	14,300
	関東地方整備局 渡良瀬川河川事務所				2	147,283	29,443
	関東地方整備局 常陸河川国道事務所	1	49,971	9,990	1	35,763	7,150
	関東地方整備局 利根川上流河川事務所	1	68,580	13,716	1	217,875	43,575
	栃木県環境森林部長	1	74,571	14,910			
	小計(国)	4	341,800	68,226	5	472,668	94,468
県	栃木県(県土整備部)	11	972,177	191,328	11	1,096,362	204,853
	栃木県安足土木事務所	10	184,693	36,791	16	387,996	77,179
	栃木県宇都宮土木事務所	4	153,219	24,946	8	367,983	71,323
	栃木県大田原土木事務所	1	35,856	7,171	4	164,430	32,810
	栃木県烏山土木事務所	1	20,811	4,160	6	212,079	42,350
	栃木県鹿沼土木事務所	3	132,775	26,520	7	179,634	35,871
	栃木県栃木土木事務所	5	168,223	33,360	3	106,239	17,562
	栃木県日光土木事務所	2	143,629	28,720	4	178,269	35,630
	栃木県真岡土木事務所				2	86,026	17,190
	栃木県矢板土木事務所	1	25,574	5,110	3	143,860	28,719
	栃木県県西環境森林事務所	4	181,008	36,100	11	352,188	70,079
	栃木県県北環境森林事務所				3	206,955	41,278
	栃木県矢板森林管理事務所				2	85,372	17,074
	栃木県県南環境森林事務所				1	94,500	18,900
	栃木県(企業局)				2	230,412	46,082
栃木県今市発電管理事務所				1	31,091	6,200	
	小計(県)	42	2,017,968	394,207	84	3,923,399	763,102
市	宇都宮市	11	417,087	83,294	13	821,995	164,089
	足利市	1	33,318	6,600	7	211,627	42,000
	栃木市	3	774,801	154,935	3	54,999	10,996
	佐野市	7	320,976	64,102	9	262,605	52,476
	鹿沼市	5	353,122	70,400	7	254,887	50,600
	日光市				5	272,163	54,350
	小山市				1	34,492	5,000
	真岡市	2	97,333	19,200			
	大田原市						
	矢板市	1	23,846	4,769	4	339,738	67,922
	那須塩原市	4	198,571	19,600	3	197,767	19,600
	さくら市	1	98,700	19,740	2	62,832	12,487
	那須烏山市				1	24,150	4,800
	下野市	1	39,979	7,900	3	87,727	17,500
	小計(市)	36	2,357,735	450,540	58	2,624,985	501,820

区分	発注者名	平成26年度			平成25年度		
		件数	請負金額	保証金額	件数	請負金額	保証金額
町	上三川町	1	103,119	20,623	1	34,755	6,951
	壬生町	9	336,614	66,900	8	226,684	45,000
	高根沢町	1	25,725	5,140			
	那須町						
	那珂川町						
	小計(町)	11	465,458	92,663	9	261,439	51,951
地方 公社	栃木県土地開発公社				1	58,968	11,793
	小計(地方公社)				1	58,968	11,793
その他	真岡市亀山北土地区画整理組合	1	23,112	4,500			
	小計(その他)	1	23,112	4,500			
	合計	94	5,206,074	1,010,136	157	7,341,459	1,423,134

トピックス

◎ 当社からのお知らせ

◆ 中間前金払制度のご案内 ◆

国土交通省、農林水産省をはじめとする国の機関や地方公共団体などでは、前払金4割（被災地区では「震災特例」により5割）に加え、工事代金の2割を前払いする「中間前金払制度」を採用しています。

同制度について、ご興味のある方は、当社までお問合せ下さい。

○ 中間前金払制度の要件

契約時の前払金（4割）と異なり、以下の要件を満たしている必要があります

- 工期の2分の1を経過していること
- 工事出来高が請負金額の2分の1以上に達していること

※発注者によっては、請負契約締結時に「中間前払金」か「部分払」の選択が必要な場合があります。

○ 中間前金払制度のメリット

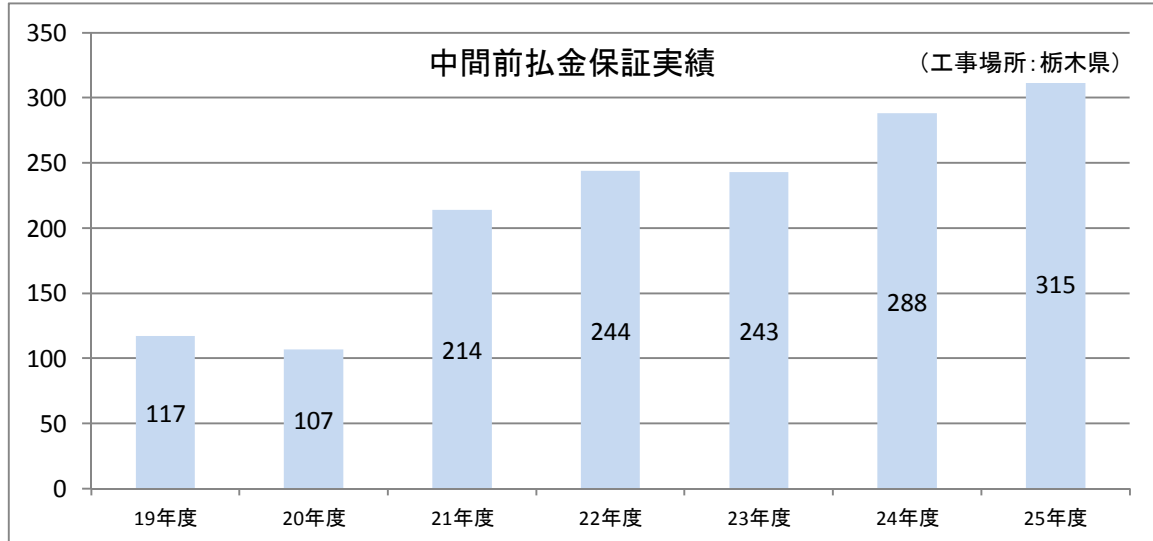
【発注者】

- ・ 施工に必要な資金を前払いすることにより、適正な施工が確保されます
- ・ 部分払と異なり、工事出来高検査を行う必要がないため、事務手続きが軽減されます

【受注者】

- ・ 工事途中に施工資金を円滑に確保できます
- ・ 保証料は前払金保証料より低廉です（一律0.065%）
- ・ 工事出来高検査を行う必要がないため、事務手続きが軽減されます

○ 中間前払金保証実績（当社調べ）




○ 中間前金払制度を採用する県内自治体

- ・ 宇都宮市、足利市、栃木市、佐野市、鹿沼市、日光市、小山市、真岡市、大田原市、矢板市、那須塩原市、さくら市、那須烏山市、下野市
- ・ 上三川町、壬生町、高根沢町、那須町、那珂川町（以上、全14市+5町）



東日本建設業保証株式会社 栃木支店
〒321-0933 栃木県宇都宮市築瀬町1958-1
(栃木県建設産業会館3F)

TEL 028-639-2388
FAX  0120-027-316

本社
〒104-8438 東京都中央区築地5丁目5番12号
浜離宮建設プラザ

TEL 03-3545-5120
URL <http://www.ejcs.co.jp/>