

前払金保証工事から見た

# 栃木県内の公共工事動向

平成26年12月



 東日本建設業保証株式会社 栃木支店

# 目次

1. 12月単月	1
2. 12月累計	3
3. 発注者別前払保証取扱高	5
4. 市町別前払保証取扱高	7
5. 大型工事一覧	8
6. 中間前払金保証実績	11
トピックス	13

## 前払保証取扱高統計について

### ○ 集計対象

・ 当社の保証により前払金が支出された公共工事（調査、測量、設計等の業務委託を含む）で、工事場所が栃木県であるものを集計しています。

### ○ 集計基準

・ 集計は、当社が前払保証契約を行なった日（保証契約日といいます）を基準としています。工事の請負契約日と保証契約日との間には、若干のタイムラグ（概ね半月以内）が発生する場合があります。

・ 請負金額は、工事が2年度以上にわたる場合、年度対象額を集計しています。

# 1. 12月単月

## (1) 全般の状況

【金額単位:百万円】

発注者名	平成26年度			平成25年度			対前年度増減額			対前年度増減率(%)		
	件数	請負金額	保証金額	件数	請負金額	保証金額	件数	請負金額	保証金額	件数	請負金額	保証金額
国	4	310	114	5	220	163	-1	90	-49	-20.0	41.0	-30.1
独立行政法人等				4	179	84	-4	-179	-84	-100.0	-100.0	-100.0
県	154	2,729	1,240	188	3,373	1,520	-34	-643	-280	-18.1	-19.1	-18.4
市 町	255	5,654	2,322	276	4,204	2,490	-21	1,450	-168	-7.6	34.5	-6.8
地方公社	1	27	13	5	56	22	-4	-29	-8	-80.0	-51.4	-38.0
その他	8	679	767	8	456	254		223	513		48.9	201.5
合計	422	9,401	4,459	486	8,490	4,536	-64	911	-77	-13.2	10.7	-1.7

### 【概況】

当月は、件数が422件（前年同月比13.2%減）、請負金額が94億1百万円（同10.7%増）、保証金額が44億59百万円（同1.7%減）となり、件数、保証金額は前年同月を下回ったものの、請負金額は前年同月を上回った。

## (2) 請負金額における対前年度比較

### 【国】

防衛省の増加等により、前年同月を41.0%上回った。

### 【独立行政法人等】

今月の取扱なし。

### 【県】

県土整備部の減少等により、前年同月を19.1%下回った。

### 【市町】

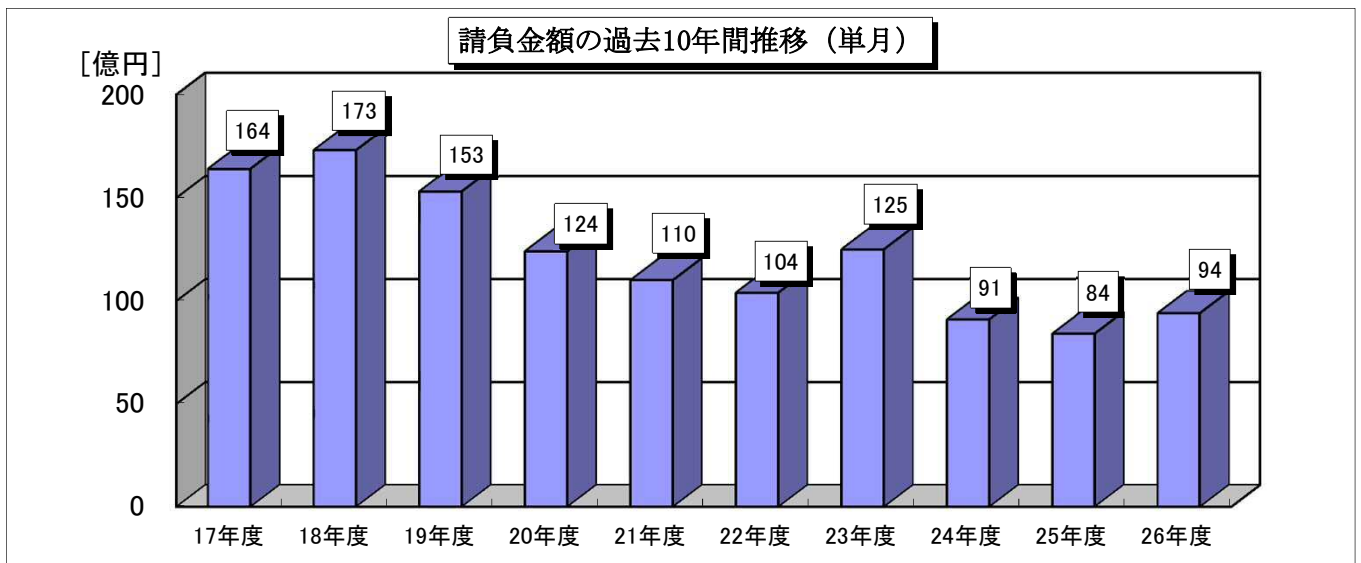
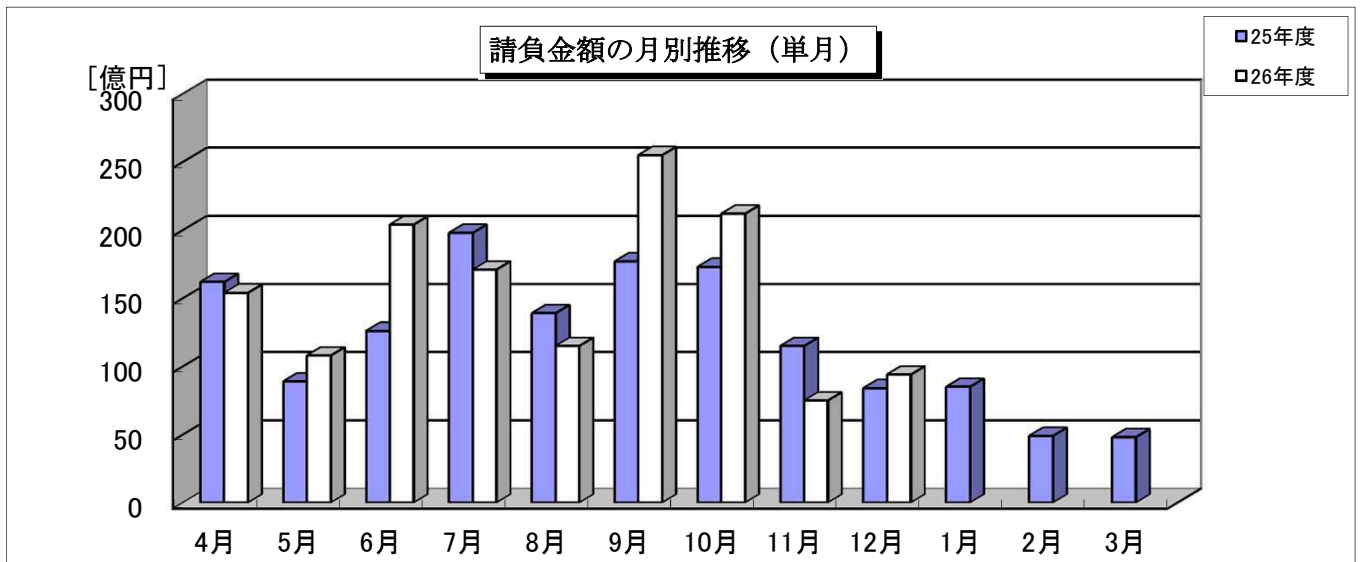
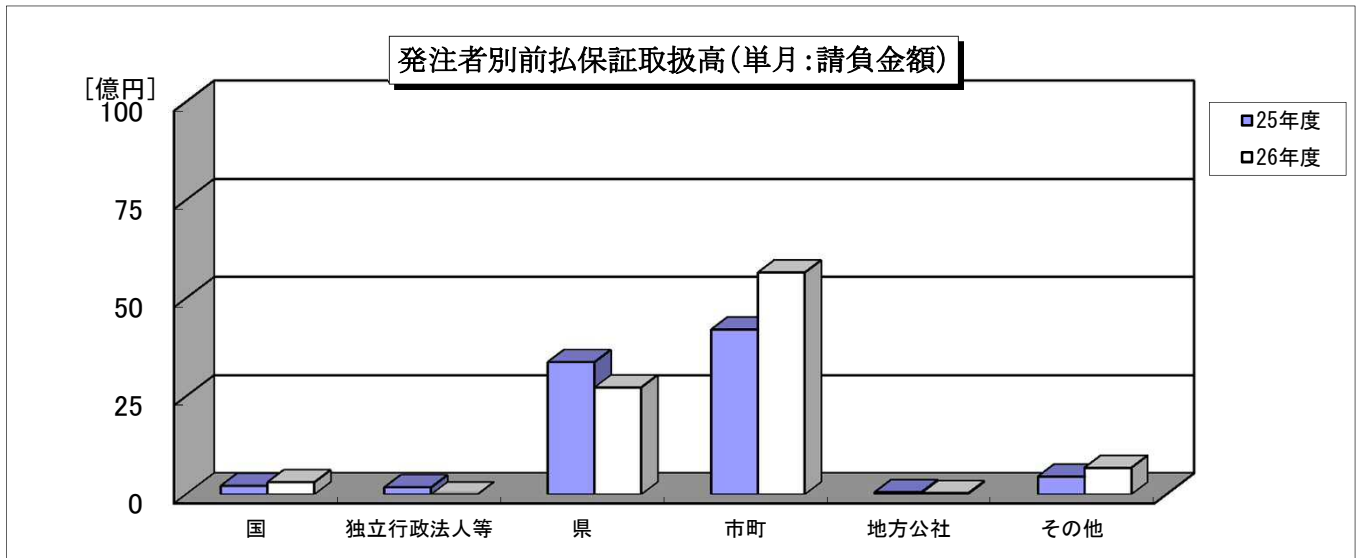
市、町とも増加し、前年同月を34.5%上回った。

### 【地方公社】

開発公社の減少等により、前年同月を51.4%下回った。

### 【その他】

事務組合の増加等により、前年同月を48.9%上回った。



## 2. 12月累計

### (1) 全般の状況

【金額単位:百万円】

発注者名	平成26年度			平成25年度			対前年度増減額			対前年度増減率(%)		
	件数	請負金額	保証金額	件数	請負金額	保証金額	件数	請負金額	保証金額	件数	請負金額	保証金額
国	135	10,828	4,621	175	13,246	5,864	-40	-2,418	-1,242	-22.9	-18.3	-21.2
独立行政法人等	24	4,877	1,752	38	2,804	987	-14	2,073	764	-36.8	73.9	77.5
県	1,403	37,438	16,033	1,591	37,645	17,145	-188	-206	-1,112	-11.8	-0.5	-6.5
市 町	2,191	72,931	28,337	2,267	64,862	26,693	-76	8,069	1,643	-3.4	12.4	6.2
地方公社	32	608	248	43	965	397	-11	-356	-149	-25.6	-36.9	-37.5
その他	98	12,613	4,185	105	7,326	2,109	-7	5,286	2,075	-6.7	72.2	98.4
合計	3,883	139,298	55,179	4,219	126,851	53,198	-336	12,447	1,980	-8.0	9.8	3.7

#### 【概況】

当期は、件数が3,883件（前年同期比8.0%減）、請負金額が1,392億98百万円（同9.8%増）、保証金額が551億79百万円（同3.7%増）となっており、件数は前年同期を下回ったものの、請負金額、保証金額は前年同期を上回っている。

### (2) 請負金額における対前年度比較

#### 【国】

国土交通省の減少等により、前年同期を18.3%下回っている。

#### 【独立行政法人等】

その他の出資法人の増加等により、前年同期を73.9%上回っている。

#### 【県】

環境森林部の減少等により、前年同期を0.5%下回っている。

#### 【市町】

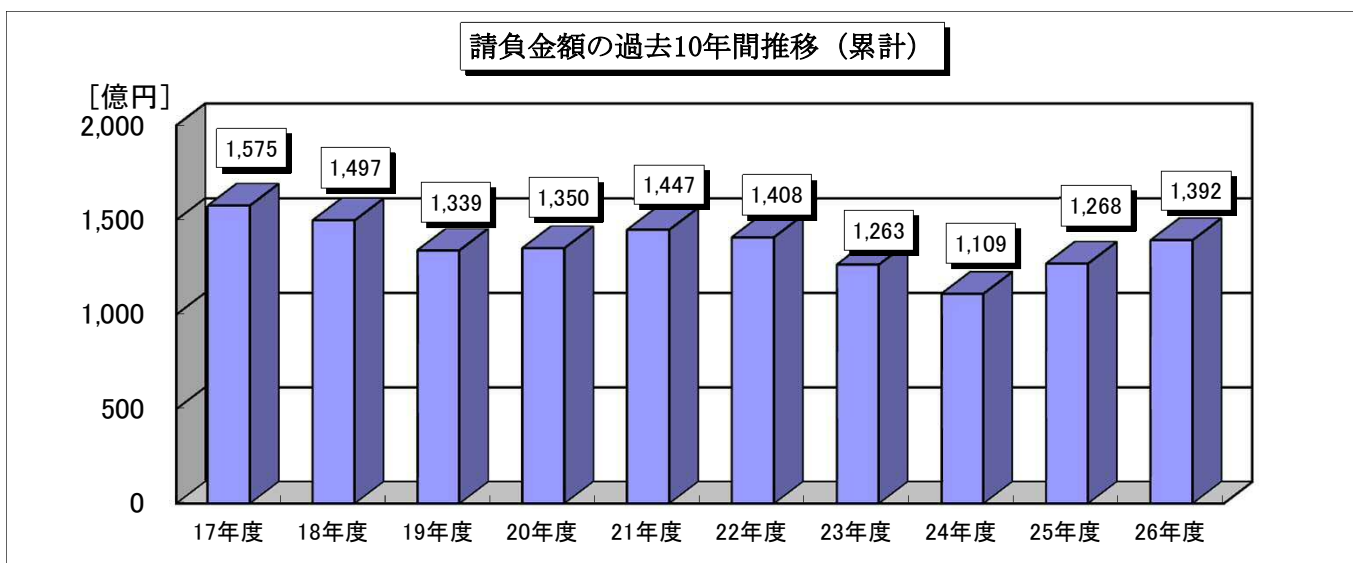
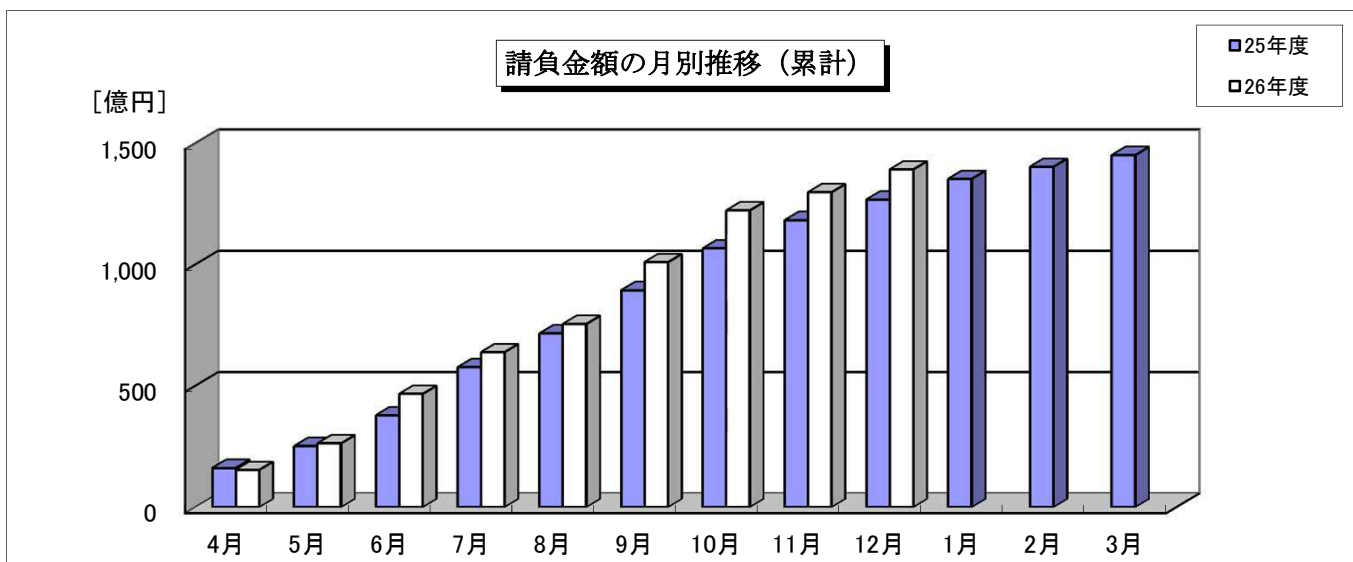
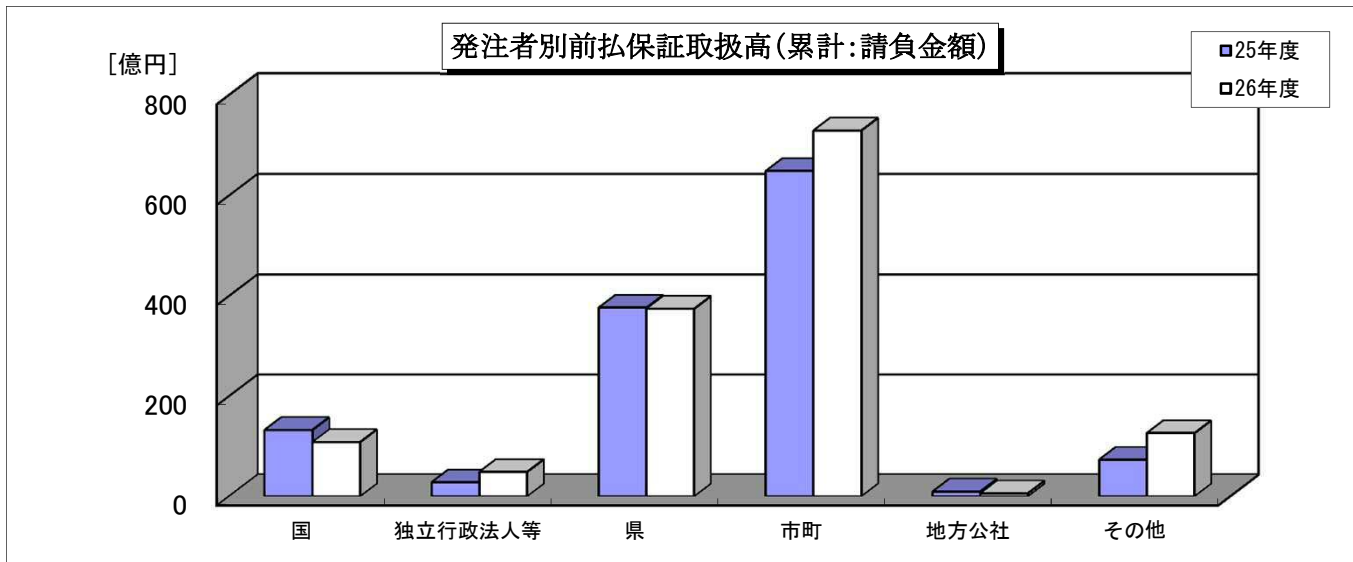
市、町とも増加し、前年同期を12.4%上回っている。

#### 【地方公社】

開発公社の減少等により、前年同期を36.9%下回っている。

#### 【その他】

事務組合の増加等により、前年同期を72.2%上回っている。



### 3. 発注者別前払保証取扱高

【金額単位：千円】

発注者名		年度	平成26年度			平成25年度		
			件数	請負金額	保証金額	件数	請負金額	保証金額
国	内閣府	7	369,181	78,480	5	225,484	56,000	
	防衛省	3	659,880	193,450	1	16,800	5,040	
	法務省	1	81,000	32,400	1	9,345	1,860	
	財務省	2	27,626	12,214				
	農林水産省 関東農政局	9	103,302	41,000	2	46,935	18,600	
	農林水産省 関東森林管理局	13	344,962	144,490	27	759,265	304,900	
	農林水産省 その他				1	198,450	99,225	
	国土交通省 国土地理院	1	6,642	2,600	1	18,270	5,400	
	国土交通省 関東地方整備局	94	8,912,301	3,951,311	129	11,380,060	5,104,949	
	国土交通省 航空局				1	13,650	5,200	
	裁判所				3	340,620	168,180	
	環境省	5	323,127	165,512	4	237,720	95,080	
小計		135	10,828,022	4,621,458	175	13,246,600	5,864,434	
独立行政法人等	国立大学法人	4	398,304	182,320	12	1,376,172	577,835	
	東日本高速道路(株)	6	1,165,190	232,922	6	766,999	152,930	
	日本年金機構	1	21,168	8,400				
	その他の出資法人	1	2,851,200	1,140,480				
	水資源機構	5	191,611	73,615	11	341,169	100,360	
	国立高等専門学校機構	6	230,158	110,813	8	313,215	155,046	
	高齢・障害・求職者雇用支援機構				1	7,140	1,428	
	都市再生機構	1	20,088	4,000				
小計		24	4,877,720	1,752,550	38	2,804,695	987,600	
県	県土整備部	1,180	31,737,152	13,538,436	1,346	31,097,909	14,033,606	
	農政部	67	2,177,302	910,683	74	2,674,178	1,173,159	
	環境森林部	73	1,593,074	722,364	94	2,404,048	1,211,871	
	警察本部	34	325,587	138,924	36	437,850	195,783	
	企業局	26	731,656	347,277	29	786,684	424,784	
	その他	23	874,181	375,585	11	224,426	98,605	
	他県(群馬県)				1	20,475	8,000	
小計		1,403	37,438,955	16,033,270	1,591	37,645,572	17,145,810	
市町	市	1,835	60,985,815	23,501,137	1,919	54,874,794	22,898,508	
	町	354	11,901,862	4,819,051	348	9,987,239	3,795,149	
	他県市区町村	2	43,632	17,300				
小計		2,191	72,931,309	28,337,489	2,267	64,862,033	26,693,657	
地方公社	開発公社	10	145,562	56,950	14	361,849	158,512	
	住宅供給公社	3	41,191	19,770	1	6,195	3,000	
	道路公社	4	95,634	41,830	10	188,268	72,946	
	その他	15	326,473	129,940	18	409,132	163,040	
小計		32	608,860	248,490	43	965,444	397,498	

### 3. 発注者別前払保証取扱高

【金額単位:千円】

発注者名	年度	平成26年度			平成25年度		
		件数	請負金額	保証金額	件数	請負金額	保証金額
その他	事務組合	25	3,930,791	903,402	21	849,015	348,740
	その他の公共団体				1	15,120	6,040
	学校法人等	4	737,584	253,400			
	補助法人	16	3,434,454	636,167	22	4,535,295	958,543
	日本下水道事業団	10	556,416	166,898	17	427,597	128,070
	地方独立行政法人	1	2,226,193	1,558,200	1	113,400	45,300
	その他の出資法人	2	14,590	7,262	5	51,975	61,453
	共済組合	6	223,441	108,311	5	188,370	88,680
	森林・農協・漁協組合(連合会)	7	714,528	234,380	1	137,700	41,300
	土地改良区	3	106,574	42,625	5	438,837	178,261
	土地区画整理組合	13	262,818	113,164	27	569,551	253,522
	電気、ガス、郵便、放送事業	11	405,972	162,081			
	小計	98	12,613,362	4,185,890	105	7,326,862	2,109,909
	合計	3,883	139,298,231	55,179,149	4,219	126,851,208	53,198,910

注) 防衛省の平成25年度保証分について、平成26年7月に保証金額の増額変更があったため、取扱日をもって保証金額増額分を計上しています。

注) その他出資法人の平成24年度保証分について、平成25年5月に保証金額の増額変更があったため、取扱日をもって保証金額増額分を計上しています。



## 4. 市町別前払保証取扱高

【金額単位:千円】

市区町名		年度	平成26年度			平成25年度		
			件数	請負金額	保証金額	件数	請負金額	保証金額
市  区	宇都宮市		483	14,432,623	6,189,284	478	10,363,933	5,227,461
	足利市		124	2,967,389	1,129,800	139	2,828,763	1,156,000
	栃木市		134	3,855,549	1,635,939	151	7,829,025	2,406,268
	佐野市		150	8,070,073	1,533,360	125	3,378,836	1,314,949
	鹿沼市		118	3,195,925	1,304,200	94	2,609,286	974,800
	日光市		166	5,363,797	1,839,440	195	5,706,907	2,150,290
	小山市		119	4,120,799	1,955,700	117	3,478,701	1,680,300
	真岡市		73	2,287,089	1,110,300	77	2,023,543	978,800
	大田原市		80	1,918,101	954,399	115	2,592,166	1,260,844
	矢板市		29	489,240	244,228	32	984,232	599,250
	那須塩原市		161	7,531,528	3,001,950	188	7,627,987	2,743,480
	さくら市		93	2,691,176	1,327,831	82	2,242,387	1,055,515
	那須烏山市		28	919,976	445,080	32	542,850	265,550
	下野市		77	3,142,545	829,625	94	2,666,172	1,085,000
	東京都江東区		2	43,632	17,300			
	小計			1,837	61,029,447	23,518,437	1,919	54,874,794
町	河内	上三川町	49	906,626	375,432	39	966,425	360,014
	芳賀	益子町	19	525,096	248,278	13	347,823	168,270
		茂木町	20	1,520,532	529,460	21	368,035	172,566
		市貝町	15	189,442	93,100	12	233,709	115,715
		芳賀町	20	1,373,608	658,553	18	471,975	226,640
	下都賀	壬生町	91	2,004,037	863,800	85	1,530,553	655,600
		野木町	20	467,942	167,293	11	327,999	130,940
		(岩舟町)				28	671,128	267,322
	塩谷	塩谷町	9	251,024	100,300	13	561,099	205,185
		高根沢町	30	670,140	339,050	28	639,929	338,780
	那須	那須町	57	3,114,728	1,021,440	64	3,275,836	861,120
		那珂川町	24	878,683	422,344	16	592,725	292,997
小計			354	11,901,862	4,819,051	348	9,987,239	3,795,149
合計			2,191	72,931,309	28,337,489	2,267	64,862,033	26,693,657

注)岩舟町は合併前(旧岩舟町)の実績を表示しています。

## 5. 大型工事一覧

※国、独立行政法人等：請負金額5億円以上

※県、市町、地方公社、その他：請負金額3億円以上

【金額単位：千円】

区分	発注者名	工事名	請負金額	取扱月	参考 (総請負金額)
独立行政法人等	日本中央競馬会	競走馬総合研究所栃木支所整備工事	2,851,200	9月	—
県	栃木県	一般県道板荷引田線板荷引田トンネル(仮称)本体建設工事	945,054	5月	1,718,280
		一般国道400号下塩原第二トンネル(仮称)本体建設工事	1,210,000	7月	2,917,260
		巴波川流域下水道 巴波川浄化センター消化ガス発電設備工事	342,360	7月	—
		鬼怒川上流流域下水道 上流浄化センター消化ガス発電設備工事	412,560	7月	—
		一般国道122号トンネル天井板撤去工事その1	335,880	9月	—
		栃木県立高等特別支援学校(仮称)管理教室棟新築工事	1,052,870	9月	1,339,178
		平25県営かん排西前原第1工区排水機場工事	518,199	9月	650,475
市町	宇都宮市	一条中学校改築工事	1,136,160	5月	2,840,400
		松田新田浄水場排水処理機械設備更新工事	538,000	6月	1,205,400
		宇都宮市体育館耐震補強及び大規模改修工事	326,560	7月	466,515
		都市基盤河川奈坪川改修工事(トンネル本体)	598,500	7月	2,713,662
		東小学校屋内運動場改築工事	362,795	10月	—
		緑が丘小学校屋内運動場改築工事	395,010	10月	—
		陽西中学校屋内運動場改築工事	708,480	10月	—
		姿川第一小学校屋内運動場改築工事	395,830	10月	—

区分	発注者名	工事名	請負金額	取扱月	参考 (総請負金額)	
市	宇都宮市	西小学校屋内運動場改築工事	333,720	10月	—	
	足利市	道整備交付金事業 市道鹿島山下通り 道路改良工事(その2)	405,000	9月	—	
	栃木市	大平南小学校校舎改築建築工事	600,048	10月	1,500,120	
	佐野市	佐野市新庁舎建設工事	5,100,000	9月	7,035,000	
	鹿沼市	平成25年度 市道0017号線冠水対策事業導水管布設工事	338,418	5月	—	
	日光市	中心市街地活性化事業 小倉町周辺整備施設新築工事(建築)	810,379	4月	944,422	
	日光市	中心市街地活性化事業 小倉町周辺整備施設商業棟新築工事	375,784	5月	479,254	
	小山市	(仮称)健康医療介護総合支援センター建設工事	406,620	4月	—	
	町	那須塩原市	平成26年度 那須塩原市住宅除染作業業務委託	2,103,840	4月	—
			西那須野中学校管理教室棟改築工事	496,260	4月	—
大山小学校管理教室棟耐震補強及び増築工事			334,800	6月	—	
三島小学校体育館改築工事			314,150	6月	—	
さくら市		(仮称)さくら市多目的運動場本体工事	361,981	6月	565,596	
下野市	下野市新庁舎建設工事	1,317,361	6月	4,435,560		
茂木町	社会資本整備総合交付金及び森林・林業再生基盤づくり交付金事業 茂木町中心市街地拠点施設(仮称)新築工事	1,246,320	12月	—		
芳賀町	防災行政無線施設デジタル化更新工事	437,400	6月	—		
那須町	戸建て住宅等除染事前調査業務(第3期)	797,040	6月	—		

区分	発注者名	工事名	請負金額	取扱月	参考 (総請負金額)
その他	芳賀地区 広域行政事務組合	消防救急デジタル無線設備工事	378,000	6月	—
	南那須地区 広域行政事務組合	し尿処理施設基幹改良整備工事	535,663	4月	620,508
	大田原地区 広域消防組合	大田原地区広域消防組合消防本部(消防署)庁舎建設事業 建築工事	1,326,240	4月	1,657,800
		大田原地区広域消防組合消防本部(消防署)庁舎建設事業 電気設備工事	326,592	4月	408,240
	栃木県市町村 総合事務組合	栃木県消防救急デジタル無線共通波設備整備工事	362,607	10月	699,354
	学校法人 磯島学園	(学)黒磯いずみ幼稚園こども園その1新築工事	326,700	6月	—
	社会福祉法人 光誠会	(福)光誠会 特別養護老人ホーム 科の木 新築工事	367,200	7月	—
	社会福祉法人 青葉学園福祉会	(仮称)西が岡保育園新築工事	318,600	10月	—
	社会福祉法人 清友会	(福)清友会 やすらぎの里 増築工事	442,800	6月	—
	社会福祉法人 蓬愛会	(仮称)特別養護老人ホーム 而今桜新築工事	527,040	7月	—
	社会福祉法人 薫陶会	(仮称)地域密着型特別養護老人ホームのぞみ苑建設工事	416,016	7月	—
	社会福祉法人 東風会	(仮称)特別養護老人ホーム高島新築工事	405,000	7月	—
	社会福祉法人 徳知会	(仮称)特別養護老人ホーム ゆうがおの丘 新築工事	465,480	8月	—
	日本下水道事業団	宇都宮市川田水再生センター汚泥焼却設備工事その6	385,560	8月	—
地方独立行政法人 新小山市市民病院	新小山市市民病院建設事業	2,226,193	6月	5,735,100	

## 6. 中間前払金保証実績

※「市」「町」は、制度導入済みの箇所を表示しております。

【金額単位：千円】

区分	発注者名	平成26年度			平成25年度		
		件数	請負金額	保証金額	件数	請負金額	保証金額
国	関東地方整備局 日光砂防事務所	1	148,676	29,610	1	71,746	14,300
	関東地方整備局 渡良瀬川河川事務所	1	82,080	16,416	2	147,283	29,443
	関東地方整備局 常陸河川国道事務所	1	49,971	9,990	1	35,763	7,150
	関東地方整備局 鬼怒川ダム統合管理事務所	2	74,811	14,950			
	関東地方整備局 利根川上流河川事務所	1	68,580	13,716	2	287,437	57,487
	関東地方整備局 宇都宮国道事務所				2	234,202	46,840
	栃木県環境森林部長	1	74,571	14,910			
	小計（国）	7	498,691	99,592	8	776,433	155,220
県	栃木県（県土整備部）	13	1,059,549	208,628	12	1,132,345	212,017
	栃木県安足土木事務所	10	184,693	36,791	16	387,996	77,179
	栃木県宇都宮土木事務所	4	153,219	24,946	11	459,763	88,016
	栃木県大田原土木事務所	1	35,856	7,171	5	190,470	38,018
	栃木県烏山土木事務所	1	20,811	4,160	6	212,079	42,350
	栃木県鹿沼土木事務所	3	132,775	26,520	7	179,634	35,871
	栃木県栃木土木事務所	5	168,223	33,360	3	106,239	17,562
	栃木県日光土木事務所	4	249,436	49,820	5	212,467	42,469
	栃木県真岡土木事務所				2	86,026	17,190
	栃木県矢板土木事務所	1	25,574	5,110	3	143,860	28,719
	栃木県芳賀農業振興事務所				1	4,725	945
	栃木県県西環境森林事務所	5	209,844	41,860	12	403,113	80,259
	栃木県県北環境森林事務所				3	206,955	41,278
	栃木県矢板森林管理事務所				2	85,372	17,074
	栃木県県南環境森林事務所				1	94,500	18,900
	栃木県（企業局）				2	230,412	46,082
	栃木県今市発電管理事務所				1	31,091	6,200
	小計（県）	47	2,239,983	438,367	92	4,167,051	810,131
市	宇都宮市	12	536,427	107,154	18	1,542,048	307,864
	足利市	2	62,910	12,500	8	220,962	43,800
	栃木市	3	774,801	154,935	8	398,853	79,690
	佐野市	8	333,601	66,622	13	387,628	77,471
	鹿沼市	5	353,122	70,400	8	283,027	56,200
	日光市				6	820,693	154,350
	小山市	2	141,480	28,200	2	47,764	7,600
	真岡市	2	97,333	19,200			
	大田原市	1	14,850	2,970	1	10,804	2,160
	矢板市	1	23,846	4,769	6	536,613	107,292
	那須塩原市	4	198,571	19,600	4	225,802	22,400
	さくら市	1	98,700	19,740	2	62,832	12,487
	那須烏山市				1	24,150	4,800
	下野市	1	39,979	7,900	4	400,837	80,100
		小計（市）	42	2,675,622	513,990	81	4,962,016

区分	発注者名	平成26年度			平成25年度		
		件数	請負金額	保証金額	件数	請負金額	保証金額
町	上三川町	1	103,119	20,623	4	85,911	17,181
	壬生町	9	336,614	66,900	9	238,024	47,200
	高根沢町	1	25,725	5,140	1	138,600	27,720
	那須町				5	696,349	139,000
	那珂川町						
	小計(町)	11	465,458	92,663	19	1,158,885	231,101
地方 公社	栃木県土地開発公社				1	58,968	11,793
	小計(地方公社)				1	58,968	11,793
その他	地方独立行政法人 新小山市民病院	1	2,226,193	445,200			
	警察共済組合 栃木県支部	1	28,836	5,767			
	真岡市亀山北土地区画整理組合	1	23,112	4,500			
	小計(その他)	3	2,278,141	455,467			
	合計	110	8,157,898	1,600,079	201	11,123,354	2,164,460

# トピックス

## ◎ 当社からのお知らせ

### ◆地域建設業経営強化融資制度に関するお知らせ◆

当社子会社の建設経営サービス（略称:KKS）では、国土交通省創設の地域建設業経営強化融資制度に基づく「KKS出来高融資」について実施している「金利優遇キャンペーン」をご好評につき、期間延長することといたしました。

同制度を採用している公共発注機関の工事では、工事請負代金債権の譲渡を前提に、工事出来高に応じた円滑な融資が受けられます。

同制度に関し、ご興味のある方は、当社までお気軽にお問合せ下さい。

平成27年3月31日まで延長！

### KKS出来高融資 金利優遇キャンペーンのご案内

#### キャンペーン内容

⇒融資の適用金利を一律**年2.3%**とします

⇒対象は**平成27年3月31日までに融資を実行する**申込案件

※キャンペーン期間後（平成27年4月1日以降）に融資を実行する申込は対象外となります。  
※社会福祉法人等が発注する「公益的民間工事」は、融資実施日に関わらず対象外となります。

詳しくはWEBで

KKS出来高融資

検索

[www.kks-21.com](http://www.kks-21.com)

### ◆電子入札ICカード「AOSignサービス」～初回とく割キャンペーンのお知らせ◆

当社関連会社の日本電子認証（略称:NDN）は、電子商取引の安全・安心の提供を目的として設立された「建設業のための認証局」です。

このたび、NDNでは電子入札コアシステム対応ICカード「AOSignサービス」について実施している、特別価格キャンペーンをご好評につき、受付期間を延長することといたしました。

ご興味のある方は、当社までお気軽にお問合せ下さい。

平成27年3月31日まで延長！

### AOSignサービス 初回とく割キャンペーンのご案内

#### キャンペーン内容

⇒対象は初めてAOSignサービスをお申込またく企業様

⇒ICカードを最大**40%割引**のお得な価格でご提供

⇒受付期間は**平成27年3月31日まで**

※お申込時は「AOSignサービス割引券～初回とく割キャンペーン～」を同封願います。  
(NDNホームページよりダウンロード可能)

詳しくはWEBで


NDNアオサイン

検索

[www.ninsho.co.jp/](http://www.ninsho.co.jp/)



東日本建設業保証株式会社 栃木支店  
〒321-0933 栃木県宇都宮市築瀬町1958-1  
(栃木県建設産業会館3F)

TEL 028-639-2388  
FAX  0120-027-316

本社  
〒104-8438 東京都中央区築地5丁目5番12号  
浜離宮建設プラザ

TEL 03-3545-5120  
URL <http://www.ejcs.co.jp/>