前払金保証工事から見た

栃木県内の公共工事動向

平成27年3月



東日本建設業保証株式会社　栃木支店

目次

１．3月単月　・・・・・・・１

２．3月累計　・・・・・・・３

３．発注者別前払保証取扱高　・・・・・・・５

４．市町別前払保証取扱高　・・・・・・・７

５．大型工事一覧　・・・・・・・８

６．中間前払金保証実績　・・・・・・・１１

トピックス　・・・・・・・１３

前払保証取扱高統計について

○ 集計対象
・ 当社の保証により前払金が支出された公共工事（調査、測量、設計等の業務委託を含む）で、工事場所が栃木県であるものを集計しています。

○ 集計基準
・ 集計は、当社が前払保証契約を行なった日（保証契約日といいます）を基準としています。工事の請負契約日と保証契約日との間には、若干のタイムラグ（概ね半月以内）が発生する場合があります。
・ 請負金額は、工事が２年度以上にわたる場合、年度対象額を集計しています。

１．3月単月

（１）全般の状況

【金額単位:百万円】

発注者名	平成26年度			平成25年度			対前年度増減額			対前年度増減率(%)		
	件数	請負金額	保証金額	件数	請負金額	保証金額	件数	請負金額	保証金額	件数	請負金額	保証金額
国	10	1,036	456	5	950	347	5	85	108	100.0	9.0	31.2
独立行政法人等	1	97	38	4	263	77	-3	-166	-38	-75.0	-63.1	-50.1
県	162	3,418	1,472	105	2,578	1,145	57	840	327	54.3	32.6	28.6
市　町	32	626	344	41	875	524	-9	-249	-179	-22.0	-28.5	-34.2
地 方 公 社	3	134	16	4	138	17	-1	-3	-1	-25.0	-2.9	-3.8
そ の 他	6	1,923	344	1	8	4	5	1,914	340	500.0	22,679.4	8,104.0
合　計	214	7,235	2,673	160	4,813	2,116	54	2,422	557	33.8	50.3	26.3

【概況】

当月は、件数が２１４件（前年同月比３３．８％増）、請負金額が７２億３５百万円（同５０．３％増）、保証金額が２６億７３百万円（同２６．３％増）となり、件数、請負金額、保証金額ともに前年同月を上回った。

（２）請負金額における対前年度比較

【国】

国土交通省の増加等により、前年同月を９．０％上回った。

【独立行政法人等】

水資源機構の減少等により、前年同月を６３．１％上回った。

【県】

県土整備部の増加等により、前年同月を３２．６％上回った。

【市町】

市の減少により、前年同月を２８．５％下回った。

【地方公社】

道路公社の減少により、前年同月を２．９％下回った。

【その他】

社会福祉法人の増加等により、前年同月を２２，６７９．４％上回った。

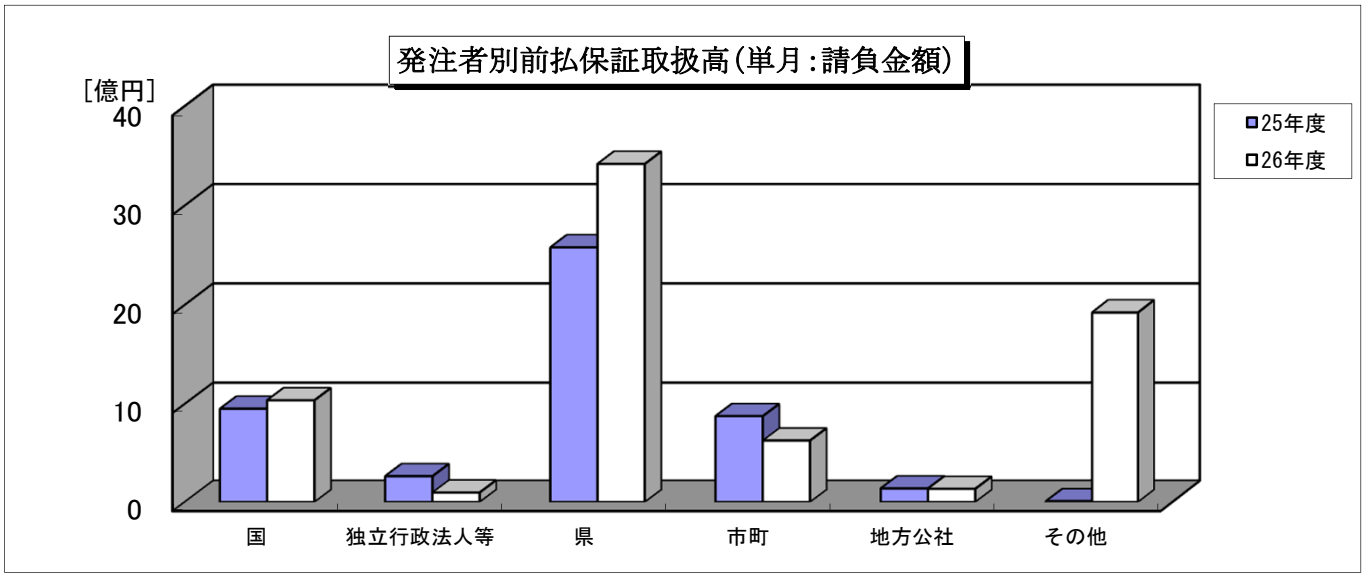
発注者別前払保証取扱高(単月:請負金額)
[億円]
40
30
20
10
0
25年度
26年度
国
独立行政法人等
県
市町
地方公社
その他

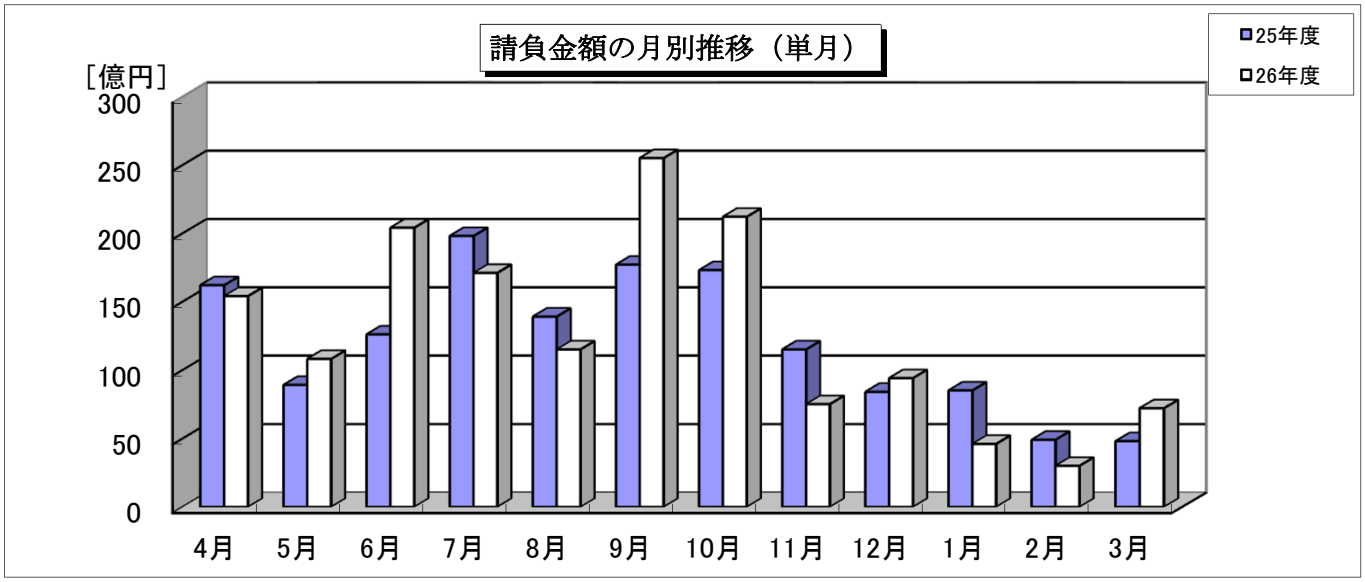
請負金額の月別推移（単月）
[億円]
300
250
200
150
100
50
0
25年度
26年度
4月
5月
6月
7月
8月
9月
10月
11月
12月
1月
2月
3月

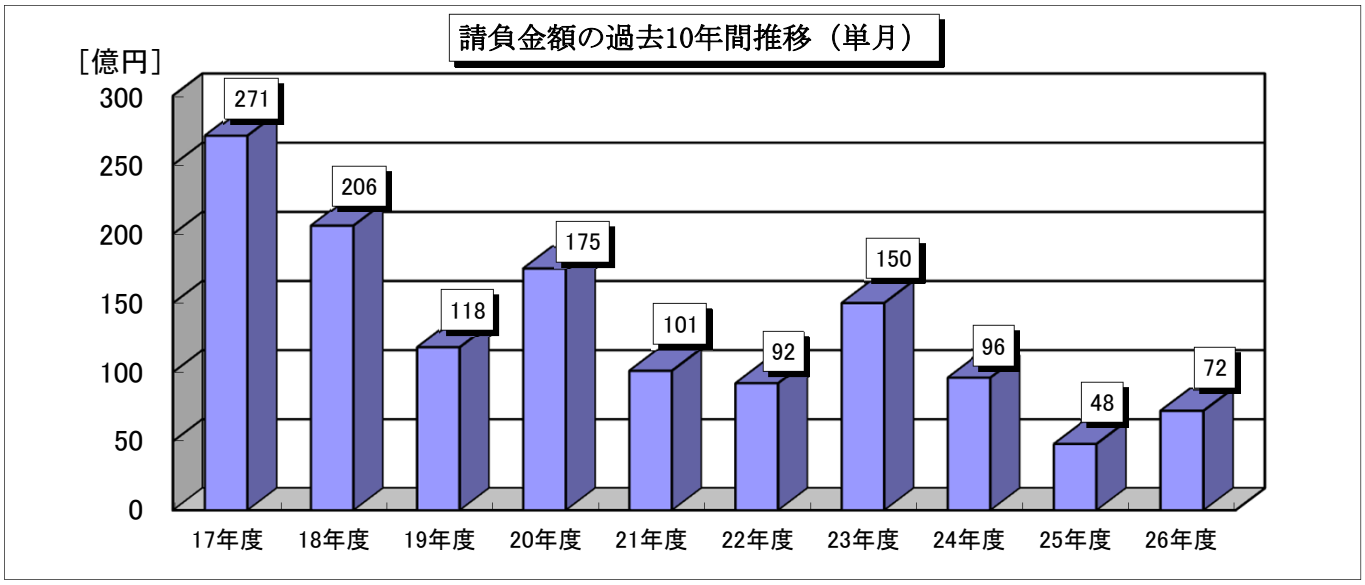
請負金額の過去10年間推移（単月）
[億円]
300
250
200
150
100
50
0
271
206
118
175
101
92
150
96
48
72
17年度
18年度
19年度
20年度
21年度
22年度
23年度
24年度
25年度
26年度

２．3月累計

（１）全般の状況

【金額単位:百万円】

発注者名	平成26年度			平成25年度			対前年度増減額			対前年度増減率(%)		
	件数	請負金額	保証金額	件数	請負金額	保証金額	件数	請負金額	保証金額	件数	請負金額	保証金額
国	150	12,221	5,289	192	16,111	7,114	-42	-3,890	-1,825	-21.9	-24.1	-25.7
独立行政法人等	29	5,208	1,849	45	3,147	1,096	-16	2,061	752	-35.6	65.5	68.6
県	1,777	43,747	19,086	1,923	44,549	20,382	-146	-801	-1,296	-7.6	-1.8	-6.4
市　町	2,453	77,496	30,726	2,568	68,877	28,935	-115	8,619	1,790	-4.5	12.5	6.2
地方公社	37	776	278	47	1,103	415	-10	-326	-136	-21.3	-29.6	-32.8
その他	113	14,765	4,617	111	11,334	2,212	2	3,431	2,404	1.8	30.3	108.7
合　計	4,559	154,216	61,846	4,886	145,123	60,157	-327	9,093	1,689	-6.7	6.3	2.8

【概況】

当期は、件数が４，５５９件（前年同期比６．７％減）、請負金額が１，５４２億１６百万円（同６．３％増）、保証金額が６１８億４６百万円（同２．８％増）となっており、件数は前年同期を下回ったものの、請負金額、保証金額は前年同期を上回っている。

（２）請負金額における対前年度比較

【国】

国土交通省の減少等により、前年同期を２４．１％下回っている。

【独立行政法人等】

その他の出資法人の増加等により、前年同期を６５．５％上回っている。

【県】

環境森林部の減少等により、前年同期を１．８％下回っている。

【市町】

市、町とも増加し、前年同期を１２．５％上回っている。

【地方公社】

開発公社の減少等により、前年同期を２９．６％下回っている。

【その他】

地方独立行政法人の増加等により、前年同期を３０．３％上回っている。

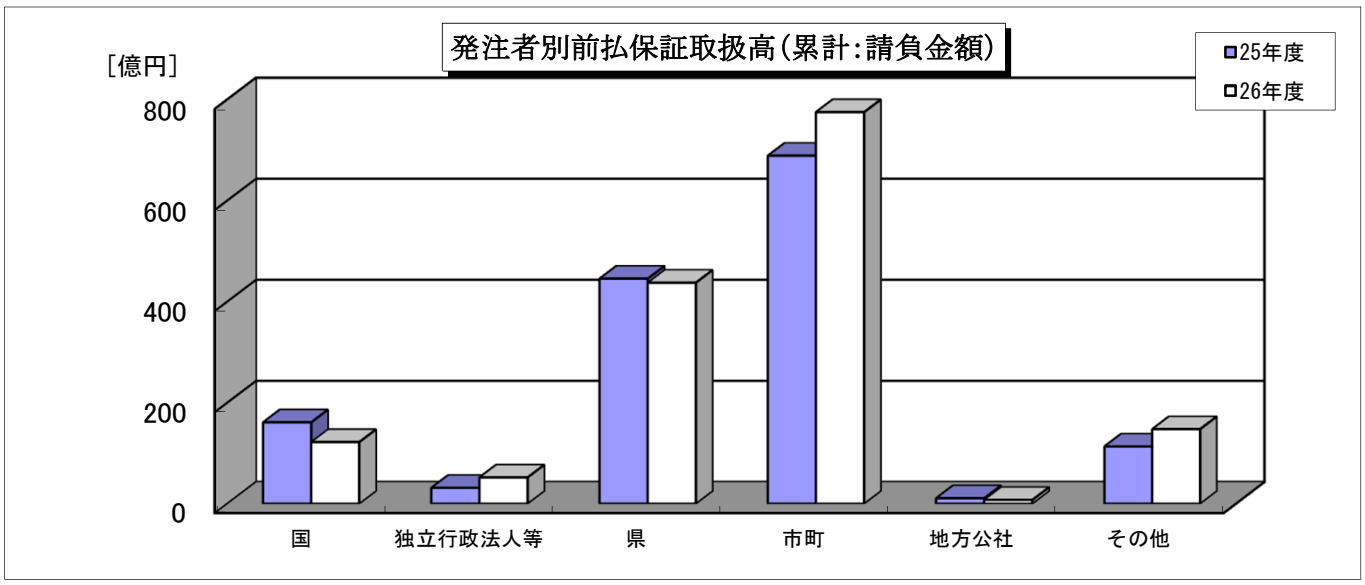
発注者別前払保証取扱高(累計:請負金額)
[億円]
800
600
400
200
0
25年度
26年度
国
独立行政法人等
県
市町
地方公社
その他

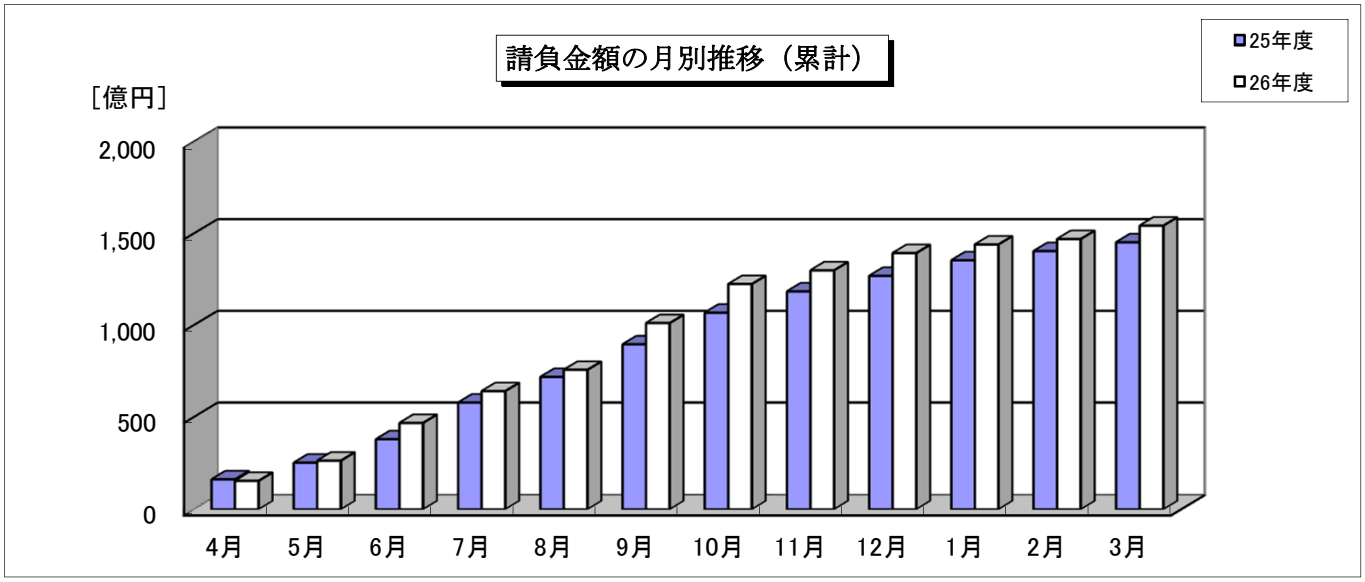
請負金額の月別推移（累計）
[億円]
2,000
1,500
1,000
500
0
25年度
26年度
4月
5月
6月
7月
8月
9月
10月
11月
12月
1月
2月
3月

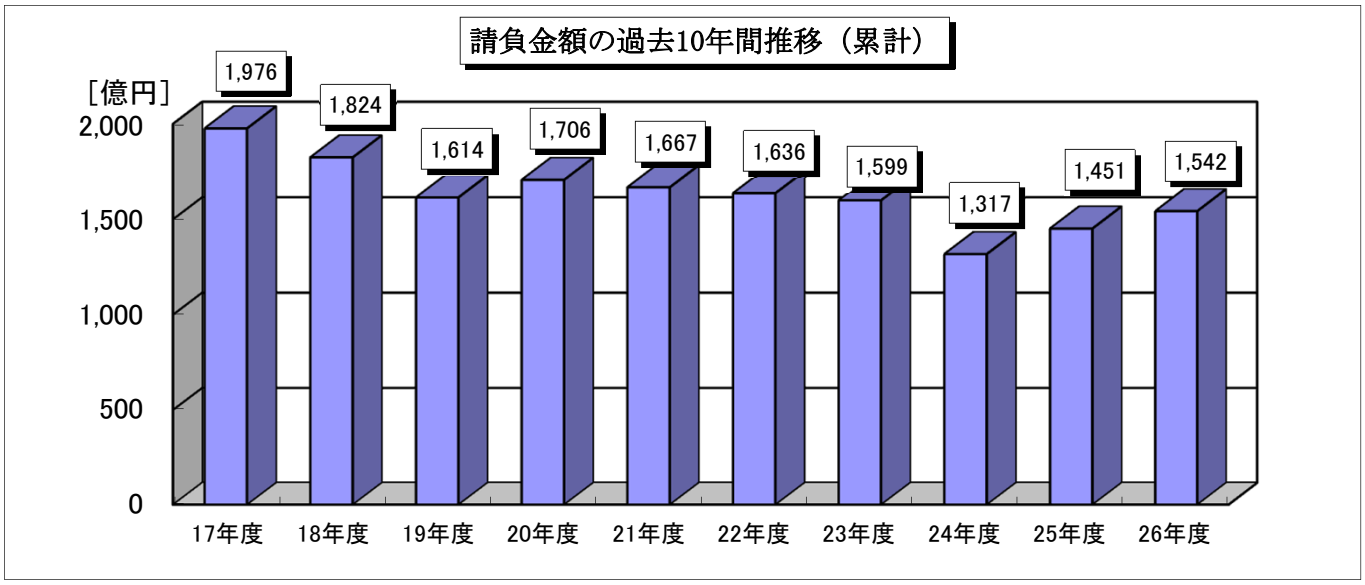
請負金額の過去10年間推移（累計）
[億円]
2,000
1,500
1,000
500
0
1,976
1,824
1,614
1,706
1,667
1,636
1,599
1,317
1,451
1,542
17年度
18年度
19年度
20年度
21年度
22年度
23年度
24年度
25年度
26年度

３．発注者別前払保証取扱高

【金額単位:千円】

発注者名 ＼ 年度		平成２６年度			平成２５年度		
		件数	請負金額	保証金額	件数	請負金額	保証金額
国	内閣府	8	372,767	80,270	6	233,884	60,200
	防衛省	4	693,900	233,812	4	298,166	49,905
	法務省	1	81,000	32,400	2	43,797	8,750
	財務省	2	27,626	12,214			
	農林水産省 関東農政局	10	116,586	46,310	2	46,935	18,600
	農林水産省 関東森林管理局	15	436,222	183,490	27	759,265	304,900
	農林水産省 その他				1	198,450	99,225
	国土交通省 国土地理院	1	6,642	2,600	1	18,270	5,400
	国土交通省 関東地方整備局	104	10,163,213	4,532,766	141	13,920,623	6,299,087
	国土交通省 航空局				1	13,650	5,200
	裁判所				3	340,620	168,180
	環境省	5	323,127	165,512	4	237,720	95,080
	小計	150	12,221,085	5,289,375	192	16,111,381	7,114,527
独立行政法人等	国立大学法人	4	398,304	182,320	13	1,407,492	593,495
	東日本高速道路（株）	7	1,337,342	266,922	6	766,999	152,930
	日本年金機構	1	21,168	8,400			
	その他の出資法人	1	2,851,200	1,140,480			
	水資源機構	7	294,967	114,005	16	612,313	173,877
	国立高等専門学校機構	6	230,158	110,813	9	353,356	175,046
	高齢・障害・求職者雇用支援機構	2	55,274	22,100	1	7,140	1,428
	都市再生機構	1	20,088	4,000			
	小計	29	5,208,502	1,849,040	45	3,147,300	1,096,777
県	県土整備部	1,531	37,691,480	16,432,931	1,652	37,588,848	17,045,430
	農政部	75	2,347,402	986,563	90	2,851,520	1,249,061
	環境森林部	78	1,690,231	768,440	98	2,591,452	1,344,062
	警察本部	35	330,620	141,424	39	464,856	207,448
	企業局	32	785,678	370,514	31	804,291	428,915
	その他	26	902,272	386,466	12	227,828	99,965
	他県（群馬県）				1	20,475	8,000
	小計	1,777	43,747,685	19,086,339	1,923	44,549,273	20,382,883
市町	市	2,060	64,925,791	25,624,790	2,180	58,262,325	24,814,459
	町	391	12,527,364	5,084,231	387	10,544,214	4,092,702
	他県市区町村	2	43,632	17,300	1	70,740	28,200
	小計	2,453	77,496,788	30,726,322	2,568	68,877,280	28,935,361
地方公社	開発公社	10	145,562	56,950	14	361,849	158,512
	住宅供給公社	3	41,191	19,770	1	6,195	3,000
	道路公社	8	238,615	62,188	14	326,464	90,486
	その他	16	351,421	139,919	18	409,132	163,040
	小計	37	776,790	278,827	47	1,103,641	415,038

３．発注者別前払保証取扱高

【金額単位:千円】

発注者名 ＼ 年度		平成２６年度			平成２５年度		
		件数	請負金額	保証金額	件数	請負金額	保証金額
その他	事務組合	26	3,938,999	906,602	23	4,768,174	300,440
	その他の公共団体				1	15,120	6,040
	学校法人等	4	737,584	253,400			
	補助法人	19	5,308,081	972,257	22	4,535,295	1,073,623
	日本下水道事業団	14	730,642	217,135	17	427,597	128,070
	地方独立行政法人	2	2,252,890	1,571,500	1	113,400	45,300
	その他の出資法人	2	14,590	7,262	5	51,975	61,453
	共済組合	6	223,441	108,311	5	188,370	88,680
	森林・農協・漁協組合(連合会)	7	714,528	234,380	1	137,700	41,300
	土地改良区	6	121,046	48,325	5	438,837	178,261
	土地区画整理組合	14	268,218	115,864	31	658,108	289,642
	電気、ガス、郵便、放送事業	13	455,922	182,051			
小計		113	14,765,942	4,617,088	111	11,334,578	2,212,809
合計		4,559	154,216,793	61,846,993	4,886	145,123,455	60,157,397

注)防衛省の平成25年度保証分について、平成26年7月に保証金額の増額変更があったため、取扱日をもって保証金額増額分を計上しています。
注)その他の出資法人の平成24年度保証分について、平成25年5月に保証金額の増額変更があったため、取扱日をもって保証金額増額分を計上しています。

４．市町別前払保証取扱高

【金額単位：千円】

市区町名 ＼ 年度			平成２６年度			平成２５年度		
			件数	請負金額	保証金額	件数	請負金額	保証金額
市区		宇都宮市	552	15,196,671	6,745,986	614	11,790,128	6,016,002
		足利市	145	3,199,934	1,259,550	147	2,957,912	1,275,800
		栃木市	153	4,371,918	1,913,396	163	8,029,178	2,505,009
		佐野市	162	8,735,301	1,827,287	131	3,496,232	1,416,021
		鹿沼市	131	3,376,339	1,386,400	104	2,784,246	1,100,500
		日光市	199	5,716,007	1,996,020	222	6,140,620	2,331,900
		小山市	133	4,439,682	2,119,300	128	3,581,475	1,744,900
		真岡市	79	2,360,259	1,166,300	82	2,095,205	1,034,000
		大田原市	87	2,222,812	1,075,609	115	2,592,166	1,294,958
		矢板市	34	602,586	305,650	34	1,058,290	642,527
		那須塩原市	179	7,853,929	3,166,150	210	7,923,751	2,890,280
		さくら市	97	2,716,858	1,357,235	85	2,312,220	1,090,255
		那須烏山市	29	949,676	459,880	36	569,362	277,806
		下野市	80	3,183,812	846,025	109	2,931,534	1,194,500
		東京都墨田区				1	70,740	28,200
		東京都江東区	2	43,632	17,300			
小計			2,062	64,969,423	25,642,090	2,181	58,333,065	24,842,659
町	河内	上三川町	52	933,237	385,952	44	1,008,425	385,107
	芳賀	益子町	19	525,096	248,278	13	347,823	168,270
		茂木町	23	1,553,407	545,560	25	412,041	193,466
		市貝町	18	216,853	105,680	14	256,315	126,995
		芳賀町	22	1,400,608	672,033	19	504,969	238,790
	下都賀	壬生町	94	2,033,089	884,900	86	1,543,993	668,000
		野木町	20	467,942	167,293	12	333,060	132,960
		（岩舟町）				28	671,128	267,322
	塩谷	塩谷町	9	251,024	100,300	15	583,380	214,097
		高根沢町	34	857,648	422,770	34	697,574	367,140
	那須	那須町	71	3,270,561	1,074,370	76	3,436,392	959,410
		那珂川町	29	1,017,895	477,094	21	749,112	371,145
小計			391	12,527,364	5,084,231	387	10,544,214	4,092,702
合計			2,453	77,496,788	30,726,322	2,568	68,877,280	28,935,361

注）岩舟町は合併前（旧岩舟町）の実績を表示しています。

5. 大型工事一覧

※国、独立行政法人等：請負金額５億円以上

※県、市町、地方公社、その他：請負金額３億円以上

【金額単位：千円】

区分	発注者名	工事名	請負金額	取扱月	参考(総請負金額)
独立行政法人等	日本中央競馬会	競走馬総合研究所栃木支所整備工事	2,851,200	9月	―
県	栃木県	一般県道板荷引田線板荷引田トンネル(仮称)本体建設工事	945,054	5月	1,718,280
		一般国道400号下塩原第二トンネル(仮称)本体建設工事	1,210,000	7月	2,917,260
		巴波川流域下水道　巴波川浄化センター消化ガス発電設備工事	342,360	7月	―
		鬼怒川上流流域下水道　上流浄化センター消化ガス発電設備工事	412,560	7月	―
		一般国道122号トンネル天井板撤去工事その1	335,880	9月	―
		栃木県立高等特別支援学校(仮称)管理教室棟新築工事	1,052,870	9月	1,339,178
		平25県営かん排西前原第1工区排水機場工事	518,199	9月	650,475
市町	宇都宮市	一条中学校改築工事	1,136,160	5月	2,840,400
		松田新田浄水場排水処理機械設備更新工事	538,000	6月	1,205,400
		宇都宮市体育館耐震補強及び大規模改修工事	326,560	7月	466,515
		都市基盤河川奈坪川改修工事(トンネル本体)	598,500	7月	2,713,662
		東小学校屋内運動場改築工事	362,795	10月	―
		緑が丘小学校屋内運動場改築工事	395,010	10月	―
		陽西中学校屋内運動場改築工事	708,480	10月	―
		姿川第一小学校屋内運動場改築工事	395,830	10月	―

区分	発注者名	工事名	請負金額	取扱月	参考 (総請負金額)
市	宇都宮市	西小学校屋内運動場改築工事	333,720	10月	―
	足利市	道整備交付金事業　市道鹿島山下通り　道路改良工事(その2)	405,000	9月	―
	栃木市	大平南小学校校舎改築建築工事	600,048	10月	1,500,120
	佐野市	佐野市新庁舎建設工事	5,100,000	9月	7,035,000
	鹿沼市	平成25年度　市道0017号線冠水対策事業導水管布設工事	338,418	5月	―
	日光市	中心市街地活性化事業　小倉町周辺整備施設新築工事(建築)	810,379	4月	944,422
	日光市	中心市街地活性化事業　小倉町周辺整備施設商業棟新築工事	375,784	5月	479,254
	小山市	(仮称)健康医療介護総合支援センター建設工事	406,620	4月	―
	那須塩原市	平成26年度　那須塩原市住宅除染作業業務委託	2,103,840	4月	―
		西那須野中学校管理教室棟改築工事	496,260	4月	―
		大山小学校管理教室棟耐震補強及び増築工事	334,800	6月	―
		三島小学校体育館改築工事	314,150	6月	―
	さくら市	(仮称)さくら市多目的運動場本体工事	361,981	6月	565,596
	下野市	下野市新庁舎建設工事	1,317,361	6月	4,435,560
町	茂木町	社会資本整備総合交付金及び森林・林業再生基盤づくり交付金事業 茂木町中心市街地拠点施設(仮称)新築工事	1,246,320	12月	―
	芳賀町	防災行政無線施設デジタル化更新工事	437,400	6月	―
	那須町	戸建て住宅等除染事前調査業務(第3期)	797,040	6月	―

区分	発注者名	工事名	請負金額	取扱月	参考(総請負金額)
その他	芳賀地区広域行政事務組合	消防救急デジタル無線設備工事	378,000	6月	―
	南那須地区広域行政事務組合	し尿処理施設基幹改良整備工事	535,663	4月	620,508
	大田原地区広域消防組合	大田原地区広域消防組合消防本部(消防署)庁舎建設事業　建築工事	1,326,240	4月	1,657,800
		大田原地区広域消防組合消防本部(消防署)庁舎建設事業　電気設備工事	326,592	4月	408,240
	栃木県市町村総合事務組合	栃木県消防救急デジタル無線共通波設備整備工事	362,607	10月	699,354
	学校法人　磯島学園	(学)黒磯いずみ幼稚園こども園その1新築工事	326,700	6月	―
	社会福祉法人とちぎ健康福祉協会	清風園生活支援施設棟等新築工事	1,575,439	3月	―
	社会福祉法人　光誠会	(福)光誠会　特別養護老人ホーム　科の木　新築工事	367,200	7月	―
	社会福祉法人青葉学園福祉会	(仮称)西が岡保育園新築工事	318,600	10月	―
	社会福祉法人　清友会	(福)清友会　やすらぎの里　増築工事	442,800	6月	―
	社会福祉法人　蓬愛会	(仮称)特別養護老人ホーム　而今桜新築工事	527,040	7月	―
	社会福祉法人　薫陶会	(仮称)地域密着型特別養護老人ホームのぞみ苑建設工事	416,016	7月	―
	社会福祉法人　東風会	(仮称)特別養護老人ホーム高島新築工事	405,000	7月	―
	社会福祉法人　徳知会	(仮称)特別養護老人ホーム　ゆうがおの丘　新築工事	465,480	8月	
	日本下水道事業団	宇都宮市川田水再生センター汚泥焼却設備工事その6	385,560	8月	
	地方独立行政法人新小山市民病院	新小山市民病院建設事業	2,226,193	6月	5,735,100

６．中間前払金保証実績

※「市」「町」は、制度導入済みの箇所を表示しております。　　【金額単位：千円】

区分	発注者名	平成２６年度			平成２５年度		
		件数	請負金額	保証金額	件数	請負金額	保証金額
国	北関東防衛局	1	168,566	33,713			
	関東地方整備局　日光砂防事務所	1	148,676	29,610	1	71,746	14,300
	関東地方整備局　渡良瀬川河川事務所	1	82,080	16,416	4	536,833	107,353
	関東地方整備局　常陸河川国道事務所	1	64,335	12,860	1	35,763	7,150
	関東地方整備局　鬼怒川ダム統合管理事務所	2	74,811	14,950			
	関東地方整備局　利根川上流河川事務所	1	68,580	13,716	2	287,437	57,487
	関東地方整備局　宇都宮国道事務所	2	153,295	30,650	2	234,202	46,840
	環境省（栃木県環境森林部）	1	74,571	14,910			
小計（国）		10	834,916	166,825	10	1,165,983	233,130
県	栃木県（県土整備部）	21	2,293,223	455,306	15	1,346,146	254,764
	栃木県安足土木事務所	19	379,622	74,915	28	777,861	155,093
	栃木県宇都宮土木事務所	14	475,729	82,948	17	654,780	124,345
	栃木県大田原土木事務所	5	223,290	35,368	9	375,615	64,902
	栃木県烏山土木事務所	1	20,811	4,160	9	330,834	66,101
	栃木県鹿沼土木事務所	7	286,772	57,170	21	648,731	126,989
	栃木県栃木土木事務所	12	421,958	76,827	6	195,699	35,422
	栃木県日光土木事務所	7	370,094	73,910	7	260,337	51,488
	栃木県真岡土木事務所				2	86,026	17,190
	栃木県矢板土木事務所	4	98,258	19,641	5	191,614	38,269
	栃木県上都賀農業振興事務所				1	9,975	1,995
	栃木県芳賀農業振興事務所	1	23,938	4,780	1	4,725	945
	栃木県県西環境森林事務所	7	259,740	51,830	19	590,622	117,647
	栃木県県北環境森林事務所				4	253,719	50,371
	栃木県矢板森林管理事務所				3	132,622	26,524
	栃木県県南環境森林事務所				1	94,500	18,900
	栃木県（企業局）				2	230,412	46,082
	栃木県鬼怒水道事務所	1	31,320	6,260			
	栃木県今市発電管理事務所				1	31,091	6,200
小計（県）		99	4,884,757	943,118	151	6,215,312	1,203,231
市	宇都宮市	17	1,491,010	297,946	23	2,100,112	419,364
	足利市	6	261,586	50,750	19	571,557	113,200
	栃木市	7	1,133,944	226,635	12	496,303	99,081
	佐野市	15	496,659	97,954	20	706,062	141,131
	鹿沼市	6	410,038	81,700	13	564,060	112,200
	日光市	2	80,036	15,970	8	867,392	163,420
	小山市	4	167,320	33,100	5	116,455	21,200
	真岡市	3	243,133	48,200	1	105,000	20,000
	大田原市	2	36,180	7,170	6	181,534	36,274
	矢板市	2	47,606	9,519	8	568,008	113,569
	那須塩原市	6	236,490	23,300	4	225,802	22,400
	さくら市	2	181,860	36,372	4	109,242	21,747
	那須烏山市				1	24,150	4,800
	下野市	1	39,979	7,900	5	420,105	83,900
小計（市）		73	4,825,847	936,516	129	7,055,785	1,372,286

区分	発注者名	平成２６年度			平成２５年度		
		件数	請負金額	保証金額	件数	請負金額	保証金額
町	上三川町	1	103,119	20,623	6	127,806	25,560
	壬生町	12	385,851	76,500	11	273,672	54,300
	高根沢町	1	25,725	5,140	1	138,600	27,720
	那須町				6	869,085	173,500
	那珂川町						
小計（町）		14	514,695	102,263	24	1,409,163	281,080
地方公社	栃木県土地開発公社				1	58,968	11,793
小計（地方公社）					1	58,968	11,793
その他	地方独立行政法人　新小山市民病院	1	2,226,193	445,200			
	警察共済組合　栃木県支部	1	28,836	5,767			
	真岡市亀山北土地区画整理組合	1	23,112	4,500			
小計（その他）		3	2,278,141	455,467			
合計		199	13,338,358	2,604,189	315	15,905,212	3,101,521

トピックス

◎ 当社からのお知らせ

◆ 東日本大震災に伴う前払金の特例の継続について ◆

東日本大震災に係る復旧・復興事業の本格化を受け、被災地域における公共工事の円滑かつ適正な施工の確保が図られるよう、国や地方公共団体の発注工事の前払金について、平成27年度においても特例が継続されることとなりました。

【特例の内容】

○ 建設工事…前払金の割合 通常4割／**最大5割**（中間前払金を含め7割）

○ 設計、調査、測量…前払金の割合 通常3割／**最大4割**

【特例措置を講ずる県内の主な発注機関】※当社調べ

・関東地方整備局各事務所

・栃木県

・宇都宮市、小山市、真岡市、大田原市、矢板市、那須塩原市、さくら市、那須烏山市

・益子町、茂木町、市貝町、芳賀町、高根沢町、那珂川町

◆ ご参考 ー総務省･国土交通省ー「公共工事の円滑な施工確保について」 ◆

平成26年12月27日に閣議決定された「地方への好循環拡大に向けた緊急経済対策」の趣旨に基づき、総務省自治行政局及び国土交通省土地・建設産業局より、各県知事及び各政令指定都市に対し「公共工事の円滑な施工確保について」（平成27年2月6日付）要請がなされました。

本通知では、「適正な価格による契約」や「技能者・技術者等の効率的活用」等が要請されたほか、「建設業者の資金調達円滑化のための取組み」や「就労環境の改善」について要請され、その一策として「前払金及び中間前払金」の活用について触れられています。

詳しくは、国土交通省ホームページをご覧下さい。
URL：http://www.mlit.go.jp/totikensangyo/const/totikensangyo_const_tk1_000066.html

【中間前金払制度を採用する県内の市町】※当社調べ

・宇都宮市、足利市、栃木市、佐野市、鹿沼市、日光市、小山市、真岡市、大田原市、矢板市、那須塩原市、さくら市、那須烏山市、下野市

・上三川町、壬生町、高根沢町、那須町、那珂川町

東日本建設業保証株式会社　栃木支店
〒321-0933　栃木県宇都宮市簗瀬町1958-1
（栃木県建設産業会館３Ｆ）
TEL 028-639-2388
FAX 0120-027-316

本社
〒104-8438　東京都中央区築地5丁目5番12号
浜離宮建設プラザ
TEL 03-3545-5120
URL http://www.ejcs.co.jp/