

前払金保証工事から見た

栃木県内の公共工事動向

平成27年6月



 東日本建設業保証株式会社 栃木支店

目次

1. 6月単月	・・・・・・・・・・ 1
2. 6月累計	・・・・・・・・・・ 3
3. 発注者別前払保証取扱高	・・・・・・・・・・ 5
4. 市町別前払保証取扱高	・・・・・・・・・・ 6
5. 大型工事一覧	・・・・・・・・・・ 7
6. 中間前払保証取扱高	・・・・・・・・・・ 9
トピックス	・・・・・・・・・・ 10

前払保証取扱高統計について

○ 集計対象

- 当社の保証により前払金が支出された公共工事（調査、測量、設計等の業務委託を含む）で、工事場所在栃木県であるものを集計しています。

○ 集計基準

- 集計は、当社が前払保証契約を行なった日（保証契約日といいます）を基準としています。工事の請負契約日と保証契約日との間には、若干のタイムラグ（概ね半月以内）が発生する場合があります。
- 請負金額は、工事が2年度以上にわたる場合、年度対象額を集計しています。

1. 6月単月

(1) 全般の状況

【金額単位:百万円】

発注者名	平成27年度			平成26年度			対前年度増減額			対前年度増減率(%)		
	件数	請負金額	保証金額	件数	請負金額	保証金額	件数	請負金額	保証金額	件数	請負金額	保証金額
国	11	727	311	19	1,225	457	-8	-497	-146	-42.1	-40.6	-31.9
独立行政法人等	1	68	13				1	68	13			
県	134	3,461	1,600	129	2,771	1,245	5	690	355	3.9	24.9	28.5
市町	260	10,040	4,065	292	12,819	5,085	-32	-2,779	-1,020	-11.0	-21.7	-20.1
地方公社	2	45	18	3	41	16	-1	3	1	-33.3	7.8	8.3
その他	11	1,531	622	7	3,544	1,418	4	-2,012	-795	57.1	-56.8	-56.1
合計	419	15,873	6,631	450	20,401	8,223	-31	-4,528	-1,591	-6.9	-22.2	-19.4

【概況】

当月は、件数が419件（前年同月比6.9%減）、請負金額が158億73百万円（同22.2%減）、保証金額が66億31百万円（同19.4%減）となり、件数、請負金額、保証金額ともに前年同月を下回った。

(2) 請負金額における対前年度比較

【国】

国土交通省の減少等により、前年同月を40.6%下回った。

【独立行政法人等】

昨年度、取扱なし。

【県】

県土整備部の増加等により、前年同月を24.9%上回った。

【市町】

市、町とも減少し、前年同月を21.7%下回った。

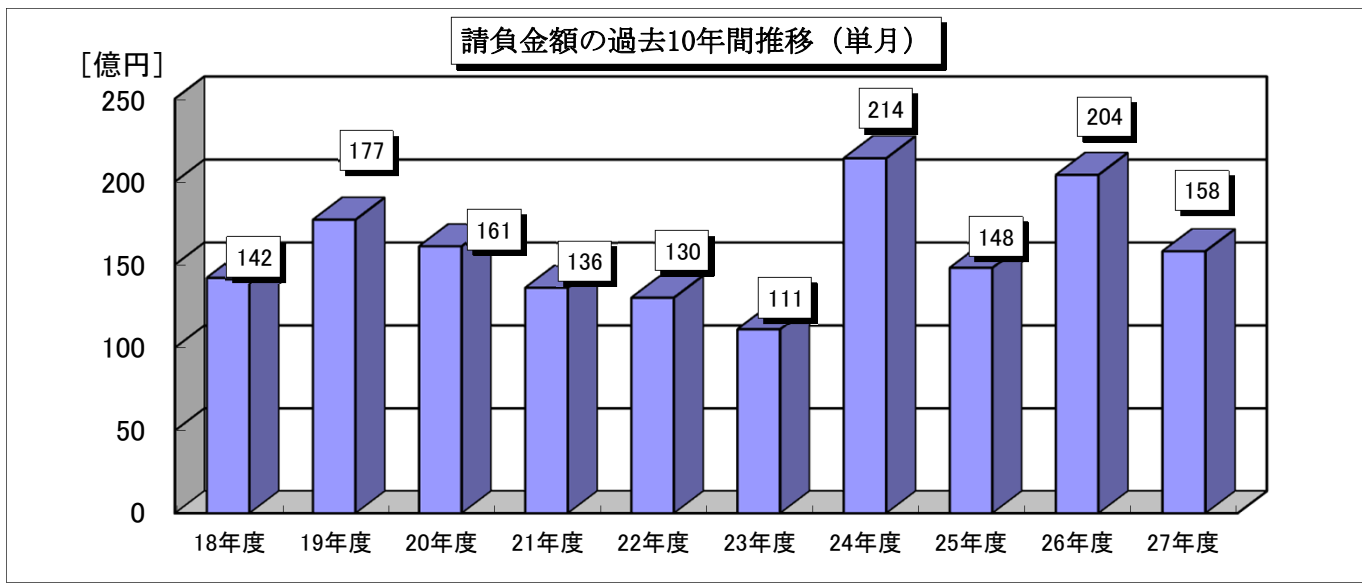
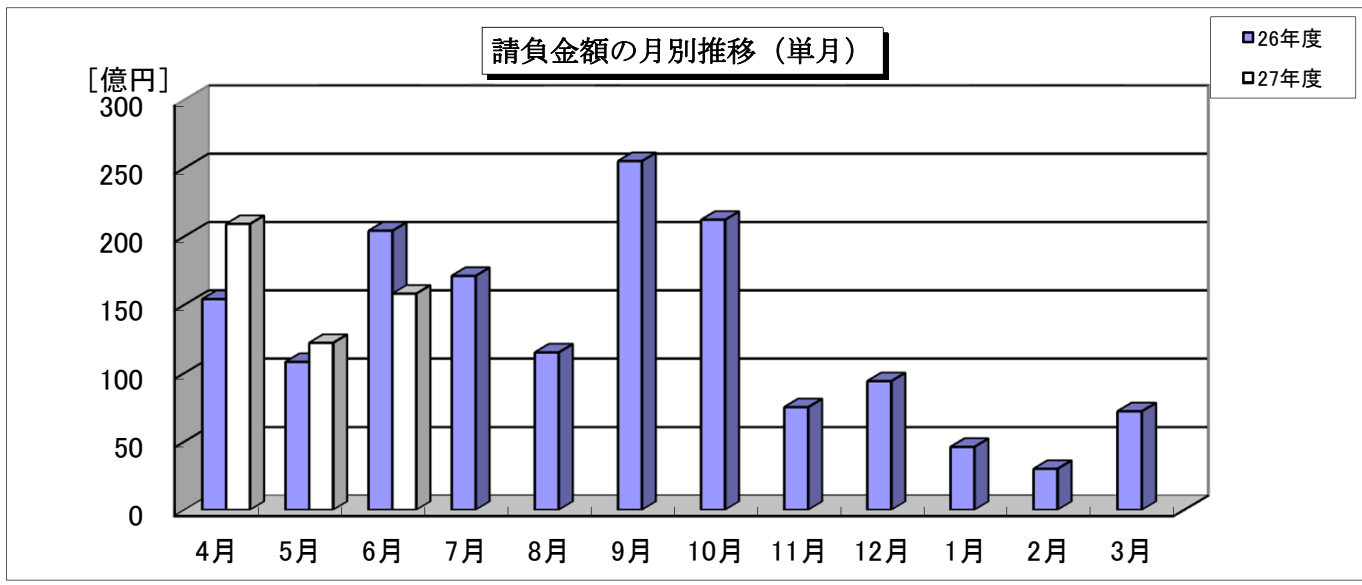
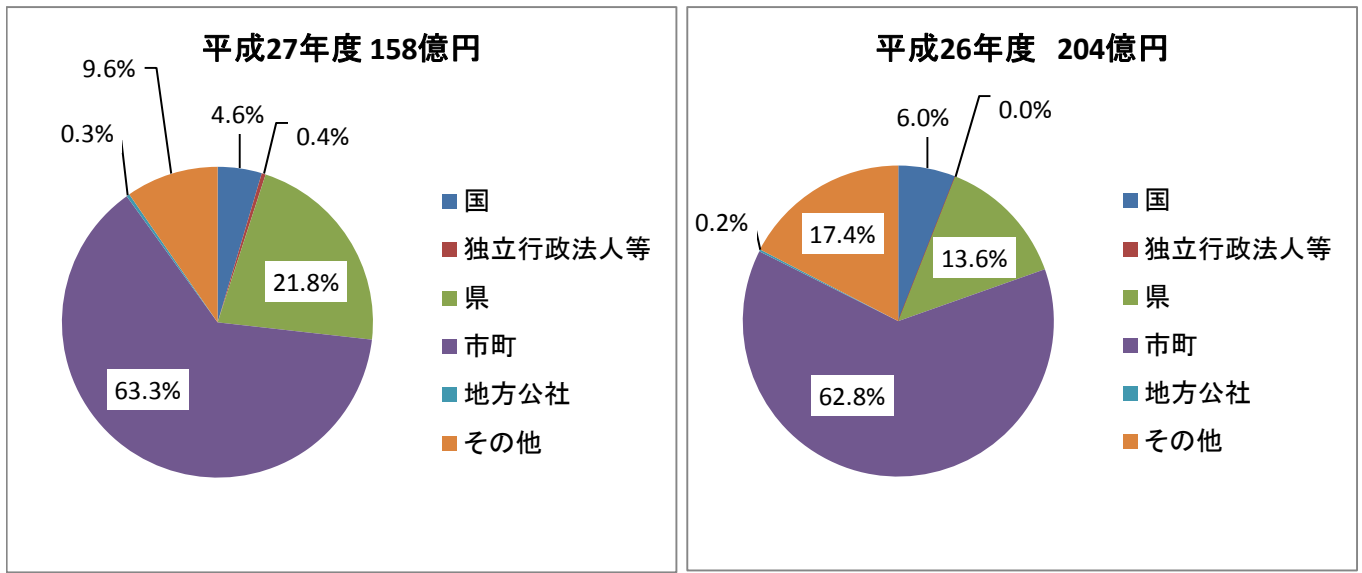
【地方公社】

その他の地方公社の増加により、前年同月を7.8%上回った。

【その他】

地方独立行政法人の減少等により、前年同月を56.8%下回った。

請負金額の発注者別割合（単月）



2. 6月累計

(1) 全般の状況

【金額単位:百万円】

発注者名	平成27年度			平成26年度			対前年度増減額			対前年度増減率(%)		
	件数	請負金額	保証金額	件数	請負金額	保証金額	件数	請負金額	保証金額	件数	請負金額	保証金額
国	48	3,332	1,437	53	3,757	1,490	-5	-424	-52	-9.4	-11.3	-3.5
独立行政法人等	11	526	154	10	545	123	1	-18	31	10.0	-3.4	25.9
県	381	13,417	5,973	355	9,530	4,024	26	3,886	1,949	7.3	40.8	48.4
市 町	447	25,523	8,643	522	26,717	10,109	-75	-1,194	-1,466	-14.4	-4.5	-14.5
地方公社	3	221	88	3	41	16		179	71		428.7	432.2
その他	20	6,075	2,660	19	6,162	1,888	1	-86	772	5.3	-1.4	40.9
合 計	910	49,096	18,958	962	46,754	17,652	-52	2,341	1,306	-5.4	5.0	7.4

【概況】

当期は、件数が910件（前年同期比5.4%減）、請負金額が490億96百万円（同5.0%増）、保証金額が189億58百万円（同7.4%増）となっており、請負金額、保証金額は前年同期を上回っているものの、件数は前年同期を下回っている。

(2) 請負金額における対前年度比較

【国】

国土交通省の減少等により、前年同期を11.3%下回っている。

【独立行政法人等】

東日本高速道路（株）の減少等により、前年同期を3.4%下回っている。

【県】

県土整備部の増加等により、前年同期を40.8%上回っている。

【市町】

町の減少により、前年同期を4.5%下回っている。

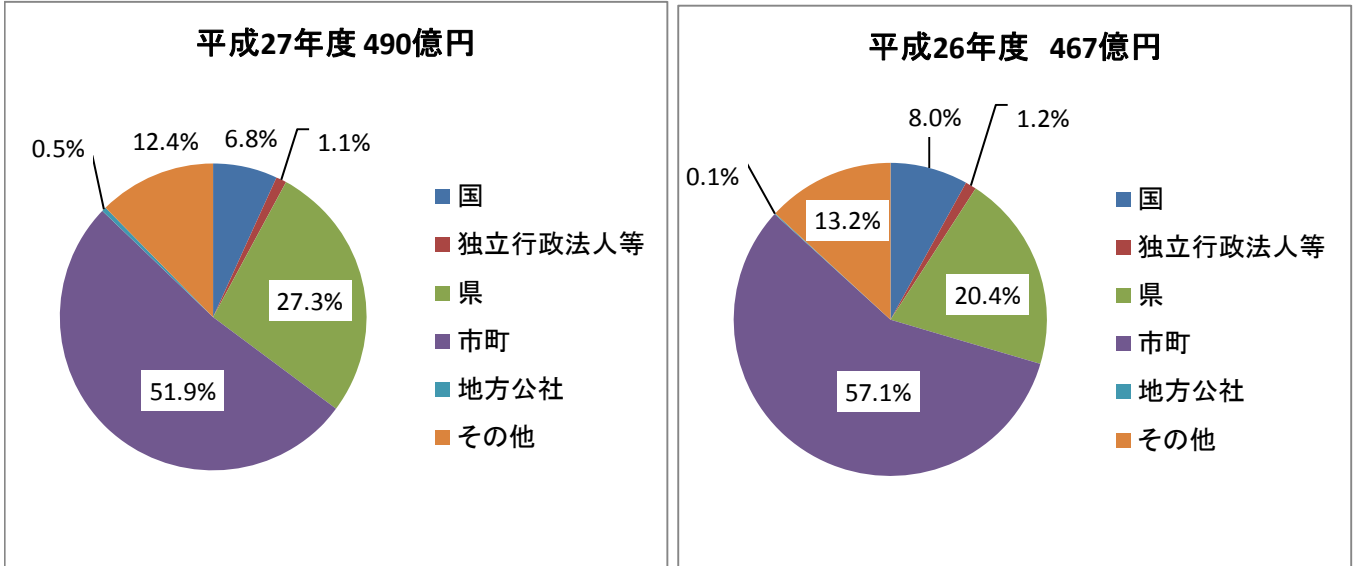
【地方公社】

道路公社の増加等により、前年同期を428.7%上回っている。

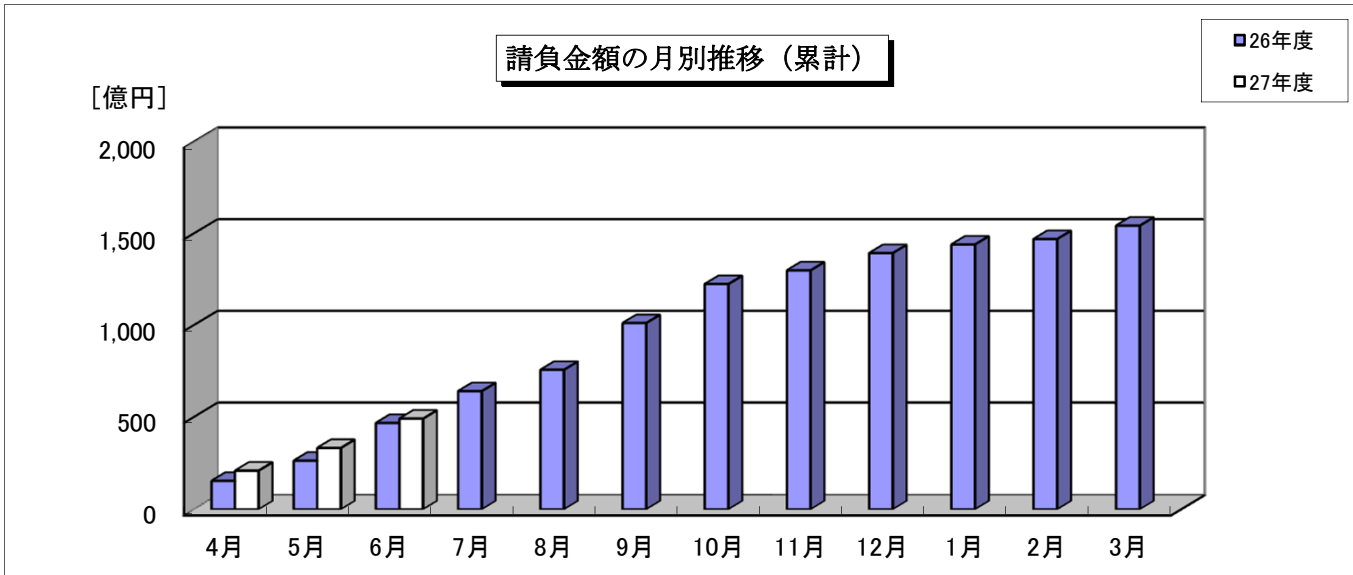
【その他】

その他の事務組合の減少等により、前年同期を1.4%下回っている。

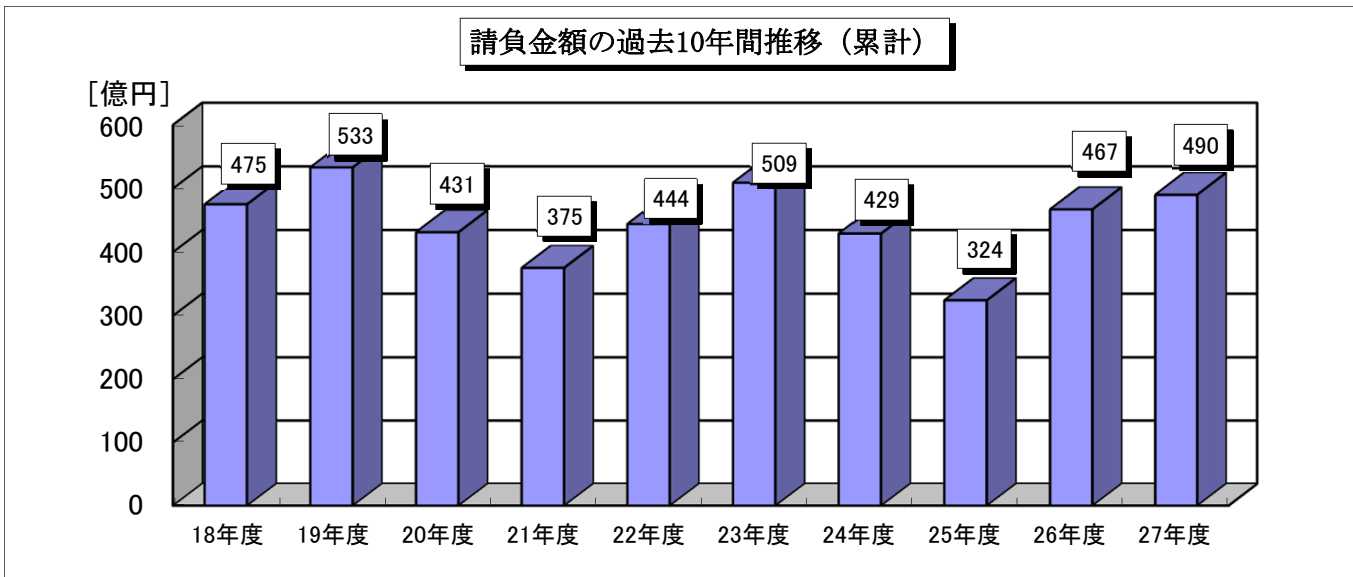
請負金額の発注者別割合（累計）



請負金額の月別推移（累計）



請負金額の過去10年間推移（累計）



3. 発注者別前払保証取扱高

【金額単位:百万円】

発注者名		年度	平成27年度			平成26年度		
			件数	請負金額	保証金額	件数	請負金額	保証金額
国	内閣府	2	192	73	2	315	62	
	財務省	1	226	113	1	19	9	
	農林水産省	9	277	113	9	305	128	
	国土交通省	関東地方整備局	1	135	54	1	177	71
		下館河川事務所	3	168	84	3	158	79
		常陸河川国道事務所	2	80	40	2	99	49
		宇都宮国道事務所	7	729	359	4	409	202
		鬼怒川ダム統管理事務所	6	372	149	5	309	123
		日光砂防事務所	8	465	180	14	1,002	392
		渡良瀬川河川事務所	4	322	129	9	755	289
		利根川上流河川事務所	4	318	122	3	203	81
	小計	35	2,592	1,119	41	3,116	1,289	
	環境省	1	44	17				
小計	48	3,332	1,437	53	3,757	1,490		
独立行政法人等	国立大学法人	2	110	55				
	東日本高速道路(株)	3	318	63	3	432	86	
	日本年金機構				1	21	8	
	水資源機構	2	29	9	3	50	17	
	国立高等専門学校機構	3	56	20	2	21	6	
	都市再生機構	1	12	6	1	20	4	
小計	11	526	154	10	545	123		
県	県土整備部	326	11,669	5,225	302	8,360	3,531	
	農政部	15	321	123	6	174	70	
	環境森林部	21	545	235	21	405	171	
	警察本部	11	95	41	19	163	70	
	企業の局	3	579	265	2	82	38	
	その他の他	5	205	82	5	344	142	
小計	381	13,417	5,973	355	9,530	4,024		
市町	市	397	23,077	7,832	432	21,564	8,121	
	町	50	2,445	810	90	5,153	1,988	
	小計	447	25,523	8,643	522	26,717	10,109	
地方公社	道路公社	2	199	79	2	25	10	
	その他の他	1	21	8	1	16	6	
	小計	3	221	88	3	41	16	
その他	事務組合	6	1,223	451	9	2,907	530	
	学校法人等				1	326	100	
	補助法人				3	541	83	
	日本下水道事業団	3	506	151	1	76	23	
	共済組合	1	11	4				
	地方独立行政法人	1	3,314	1,657	1	2,226	1,113	
	森林・農協・漁協組合(連合会)	1	133	40				
	土地区画整理組合	3	41	17	1	3	6	
電気、ガス、郵便、放送事業	5	843	337	3	79	31		
小計	20	6,075	2,660	19	6,162	1,888		
合計	910	49,096	18,958	962	46,754	17,652		

注) 土地区画整理組合は平成25年度保証分について、平成26年4月に中間前払金保証の取扱があったため、取扱日をもって保証金額分を計上しています。

4. 市町別前払保証取扱高

【金額単位:百万円】

市町名		年度	平成27年度			平成26年度		
			件数	請負金額	保証金額	件数	請負金額	保証金額
市	宇都宮市		87	3,025	1,848	115	4,527	1,949
	足利市		41	1,950	696	45	1,163	462
	栃木市		31	3,974	986	17	631	411
	佐野市		32	631	252	54	1,104	452
	鹿沼市		22	548	224	31	1,289	513
	日光市		31	2,522	764	35	2,746	808
	小山市		34	2,426	966	16	1,194	478
	真岡市		10	181	86	30	1,101	533
	大田原市		6	112	59	8	95	47
	矢板市		7	184	92	7	81	39
	那須塩原市		35	1,408	701	38	4,615	1,540
	さくら市		28	1,049	523	17	1,062	526
	那須烏山市		7	323	150	2	10	5
	下野市		26	4,737	481	17	1,939	352
小計			397	23,077	7,832	432	21,564	8,121
町	河内	上三川町	2	16	6	5	174	64
	芳賀	益子町	8	134	64	8	219	95
		茂木町	3	38	18	2	22	10
		市貝町				2	33	16
		芳賀町				7	810	404
	下都賀	壬生町	11	144	57	25	917	365
		野木町				6	107	41
	塩谷	塩谷町	3	91	36	3	206	82
		高根沢町	3	265	92	4	182	96
	那須	那須町	17	1,695	508	23	2,056	599
		那珂川町	3	60	26	5	423	211
	小計			50	2,445	810	90	5,153
合計			447	25,523	8,643	522	26,717	10,109

5. 大型工事一覧

※国、独立行政法人等：請負金額5億円以上

※県、市町、地方公社、その他：請負金額3億円以上

【金額単位：百万円】

区分	発注者名	工事名	請負金額	取扱月	参考 (総請負金額)
県	栃木県	小山警察署庁舎新築工事	1,006	4月	1,199
		小山警察署庁舎新築電気設備工事	390	4月	398
		一般県道板荷引田線板荷引田トンネル (仮称)本体建設工事	939	4月	1,884
		一般国道294号 新箒橋(仮称)鋼橋上 部工建設工事	453	5月	599
		県庁北別館(仮称)新築工事	436	5月	657
		(鬼水)3系薬品沈澱池築造工事	404	5月	696
市	宇都宮市	都市基盤河川奈坪川改修工事(トンネル 本体)	468	4月	2,713
		松田新田浄水場受変電設備等更新工事	376	4月	638
		松田新田浄水場排水処理機械設備更新 工事	361	5月	1,205
町	足利市	中川浄水場膜ろ過施設整備事業 膜ろ 過棟他建設工事	332	4月	443
		中川浄水場膜ろ過施設整備事業 電気 設備工事	345	4月	—
		中川浄水場膜ろ過施設整備事業 機械 設備工事	356	6月	—
	栃木市	大平南小学校校舎改築建築工事	900	4月	1,500
		大平中学校校舎改築建築工事	1,118	6月	1,597

区分	発注者名	工事名	請負金額	取扱月	参考 (総請負金額)
市 町	日光市	消防庁舎建設事業 藤原消防署庁舎新築工事(建築)	499	4月	528
		(仮)日光文化創造館整備事業 (仮)日光文化創造館新築工事(建築)	546	4月	683
	小山市	小山市立大谷東小学校普通教室等増築工事	380	4月	—
		小山市桑地区中心施設建設工事	463	4月	606
	下野市	下野市新庁舎建設工事	3,783	4月	4,578
那須町	那須町防災行政デジタル無線(同報系)施設整備工事	601	6月	—	
その他	大田原地区 広域消防組合	大田原地区広域消防組合消防本部(消防署)庁舎建設事業 建築工事	497	4月	1,657
	日本下水道事業団	宇都宮市川田水再生センター汚泥処理設備工事その17	334	6月	426
	地方独立行政法人 新小山市民病院	新小山市民病院建設事業	3,314	5月	5,735

6. 中間前払保証取扱高

※「市」「町」は、制度導入済みの箇所を表示しております。

【金額単位：百万円】

区分	発注者名	平成27年度			平成26年度		
		件数	請負金額	保証金額	件数	請負金額	保証金額
県	栃木県（県土整備部）				1	144	28
	栃木県安足土木事務所				5	78	15
	栃木県宇都宮土木事務所	4	99	19	2	79	10
	栃木県大田原土木事務所				1	35	7
	栃木県鹿沼土木事務所	2	52	10			
	栃木県栃木土木事務所	2	64	12	4	103	20
	栃木県日光土木事務所	1	16	3			
	栃木県矢板土木事務所	1	53	10			
	栃木県県西環境森林事務所	1	43	8			
	小計	11	330	65	13	441	82
市	宇都宮市	5	1,210	241	2	70	14
	足利市	1	170	31			
	栃木市	1	28	5	1	331	66
	佐野市	1	46	9	1	77	15
	鹿沼市	1	40	8	1	176	35
	日光市	1	13	2			
	小山市						
	真岡市						
	大田原市	1	17	3			
	矢板市						
	那須塩原市				1	42	4
	さくら市				1	98	19
	那須烏山市						
	下野市	1	21	4	1	39	7
	小計	12	1,548	307	8	837	163
町	上三川町						
	壬生町						
	高根沢町				1	25	5
	那須町						
	那珂川町						
	小計				1	25	5
その他	南那須地区広域行政事務組合	1	239	47			
	真岡市亀山北土地区画整理組合				1	23	4
	小計	1	239	47	1	23	4
	合計	24	2,118	420	23	1,327	255

◎ 当社からのお知らせ

◆ 中間前金払制度のご案内 ◆

国土交通省、農林水産省をはじめとする国の機関や地方公共団体などでは、前払金4割（被災地区では「震災特例」により5割）に加え、工事代金の2割を前払いする「中間前金払制度」を採用しています。

○ 中間前金払制度の要件

契約時の前払金（4割）と異なり、以下の要件を満たしている必要があります

- 工期の2分の1を経過していること
- 工事出来高が請負金額の2分の1以上に達していること

※発注者によっては、請負契約締結時に「中間前払金」か「部分払」の選択が必要な場合があります。

○ 中間前金払制度のメリット

【発注者】

- ・ 施工に必要な資金を前払いすることにより、適正な施工が確保されます
- ・ 部分払と異なり、工事出来高検査を行う必要がないため、事務手続きが軽減されます

【受注者】

- ・ 工事途中で施工資金を円滑に確保できます
- ・ 保証料は前払金保証料より低廉です（一律0.065%）
- ・ 工事出来高検査を行う必要がないため、事務手続きが軽減されます

○ 中間前金払制度を採用する県内自治体

- ・ 宇都宮市、足利市、栃木市、佐野市、鹿沼市、日光市、小山市、真岡市、大田原市、矢板市、那須塩原市、さくら市、那須烏山市、下野市
- ・ 上三川町、壬生町、高根沢町、那須町、那珂川町（以上、全14市+5町）

◆ 「AOSign（アオサイン）サービス」キャンペーンのご案内 ◆

ご高承のとおり、宇都宮市では9月公告分より、新電子入札に移行することとしており、入札に参加するためには、電子入札用電子証明書（ICカード）が必要となります。

関連会社である日本電子認証㈱（略称：NDN）は、当社や建設企業などの出資により設立された「建設業界のための電子認証局」であり、現在、お得なキャンペーンを実施しています。

○ 「AOSignサービス」キャンペーン

はじめて「AOSignサービス」をお申込みいただくお客様については、電子入札用ICカードを**特別価格**にてご提供させていただきます。

お申込の際、キャンペーン用割引券が必要ですので、当支店までお問い合わせください。

○ 「AOSignサービス」の特徴

営業開始以来、発行枚数は37万枚を超え、電子入札コアシステム対応電子証明書の発行シェアNo.1です。また、（一社）栃木県建設業協会様、栃木県建設産業団体連合会様、（一社）宇都宮建設業協会様、宇都宮市建設産業団体連絡協議会様など多くの業界団体より推薦をいただいております。



東日本建設業保証株式会社 栃木支店
〒321-0933 栃木県宇都宮市築瀬町1958-1
(栃木県建設産業会館3F)

TEL 028-639-2388
FAX 0120-027-316

本社
〒104-8438 東京都中央区築地5丁目5番12号
浜離宮建設プラザ

TEL 03-3545-5120
URL <http://www.ejcs.co.jp/>