

前払金保証工事から見た

栃木県内の公共工事動向

平成27年10月



 東日本建設業保証株式会社 栃木支店

目次

1. 10月単月	1
2. 10月累計	3
3. 発注者別前払保証取扱高	5
4. 市町別前払保証取扱高	7
5. 大型工事一覧	8
6. 中間前払保証取扱高	11
トピックス	12

前払保証取扱高統計について

○ 集計対象

- 当社の保証により前払金が支出された公共工事（調査、測量、設計等の業務委託を含む）で、工事場所が栃木県であるものを集計しています。

○ 集計基準

- 集計は、当社が前払保証契約を行なった日（保証契約日といいます）を基準としています。工事の請負契約日と保証契約日との間には、若干のタイムラグ（概ね半月以内）が発生する場合があります。
- 請負金額は、工事が2年度以上にわたる場合、年度対象額を集計しています。

1. 10月単月

(1) 全般の状況

【金額単位:百万円】

発注者名	平成27年度			平成26年度			対前年度増減額			対前年度増減率(%)		
	件数	請負金額	保証金額	件数	請負金額	保証金額	件数	請負金額	保証金額	件数	請負金額	保証金額
国	17	941	385	21	2,658	1,149	-4	-1,717	-764	-19.0	-64.6	-66.5
独立行政法人等	2	83	39	2	140	70	0	-56	-30	0.0	-40.5	-43.8
県	196	5,716	2,626	245	6,496	2,913	-49	-780	-287	-20.0	-12.0	-9.9
市 町	321	6,922	3,254	388	10,769	4,531	-67	-3,847	-1,276	-17.3	-35.7	-28.2
地方公社	1	7	10	2	13	5	-1	-5	5	-50.0	-43.7	98.7
その他	14	318	122	19	1,164	348	-5	-845	-226	-26.3	-72.6	-64.9
合計	551	13,989	6,438	677	21,242	9,018	-126	-7,253	-2,580	-18.6	-34.1	-28.6

【概況】

当月は、件数が551件（前年同月比18.6%減）、請負金額が139億89百万円（同34.1%減）、保証金額が64億38百万円（同28.6%減）となり、件数、請負金額、保証金額ともに前年同月を下回った。

(2) 請負金額における対前年度比較

【国】

国土交通省の減少等により、前年同月を64.6%下回った。

【独立行政法人等】

国立大学法人の減少により、前年同月を40.5%下回った。

【県】

県土整備部の減少等により、前年同月を12.0%下回った。

【市町】

市、町とも減少し、前年同月を35.7%下回った。

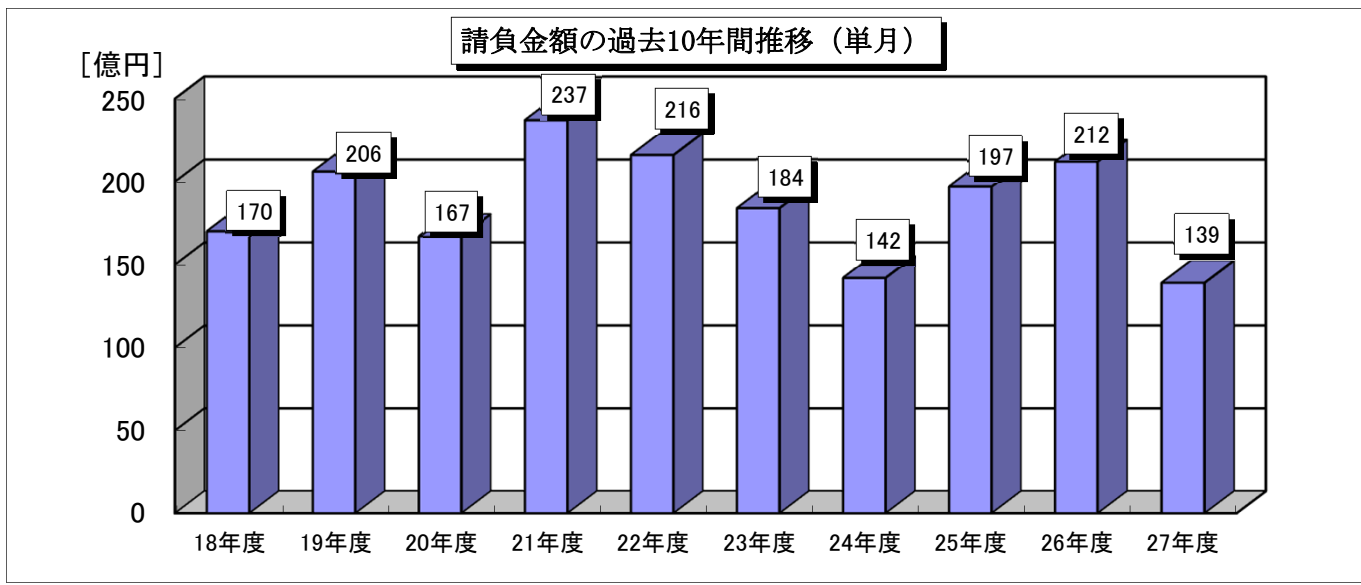
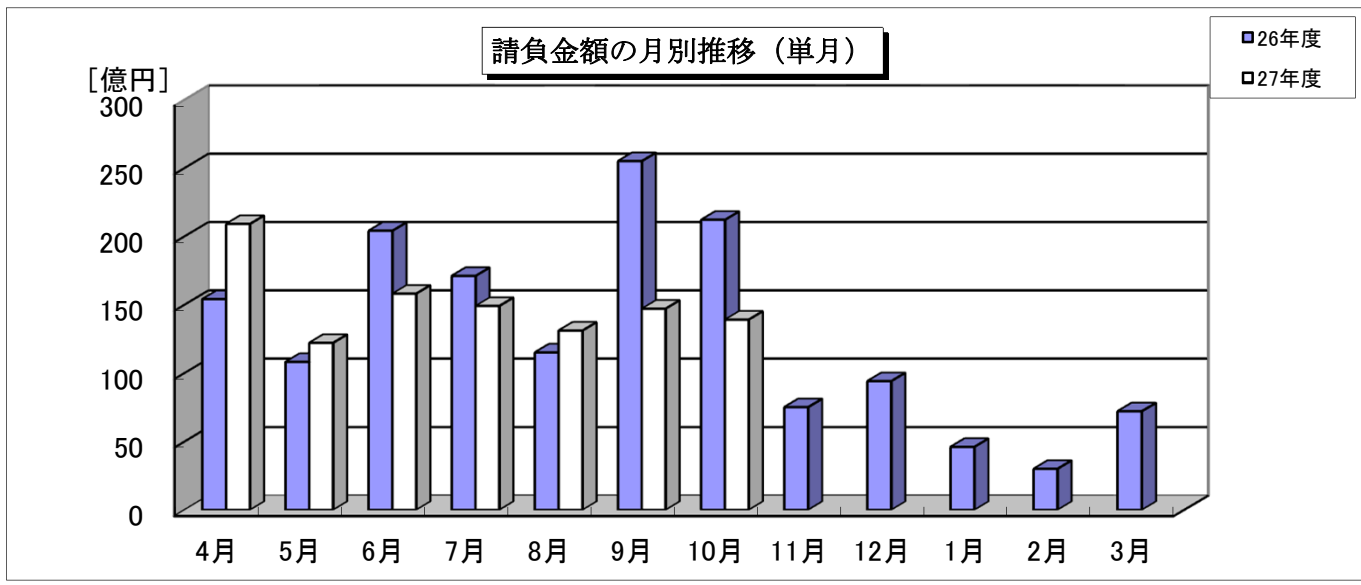
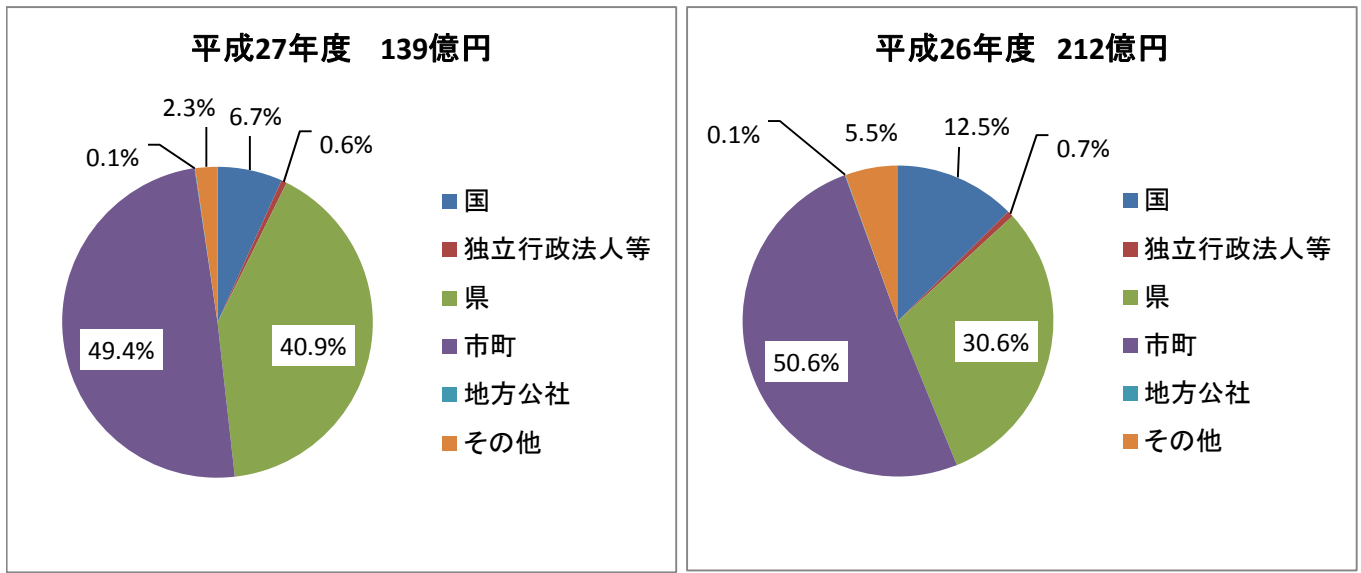
【地方公社】

開発公社の減少等により、前年同月を43.7%下回った。

【その他】

社会福祉法人の減少等により、前年同月を72.6%下回った。

請負金額の発注者別割合（単月）



2. 10月累計

(1) 全般の状況

【金額単位:百万円】

発注者名	平成27年度			平成26年度			対前年度増減額			対前年度増減率(%)		
	件数	請負金額	保証金額	件数	請負金額	保証金額	件数	請負金額	保証金額	件数	請負金額	保証金額
国	109	7,711	3,376	124	9,916	4,287	-15	-2,204	-910	-12.1	-22.2	-21.2
独立行政法人等	22	1,172	455	23	4,872	1,751	-1	-3,699	-1,295	-4.3	-75.9	-74.0
県	1,033	30,665	13,902	1,106	32,223	13,544	-73	-1,557	358	-6.6	-4.8	2.6
市町	1,546	56,161	21,835	1,701	63,173	24,120	-155	-7,011	-2,284	-9.1	-11.1	-9.5
地方公社	15	776	323	29	541	220	-14	235	103	-48.3	43.4	47.0
その他	67	9,410	4,380	80	11,587	3,285	-13	-2,176	1,094	-16.3	-18.8	33.3
合計	2,792	105,898	44,275	3,063	122,313	47,208	-271	-16,415	-2,933	-8.8	-13.4	-6.2

【概況】

当期は、件数が2,792件（前年同期比8.8%減）、請負金額が1,058億98百万円（同13.4%減）、保証金額が442億75百万円（同6.2%減）となっており、件数、請負金額、保証金額ともに前年同期を下回った。

(2) 請負金額における対前年度比較

【国】

国土交通省の減少等により、前年同期を22.2%下回っている。

【独立行政法人等】

その他の出資法人の減少等により、前年同期を75.9%下回っている。

【県】

県土整備部の減少等により、前年同期を4.8%下回っている。

【市町】

市、町ともに減少し、前年同期を11.1%下回っている。

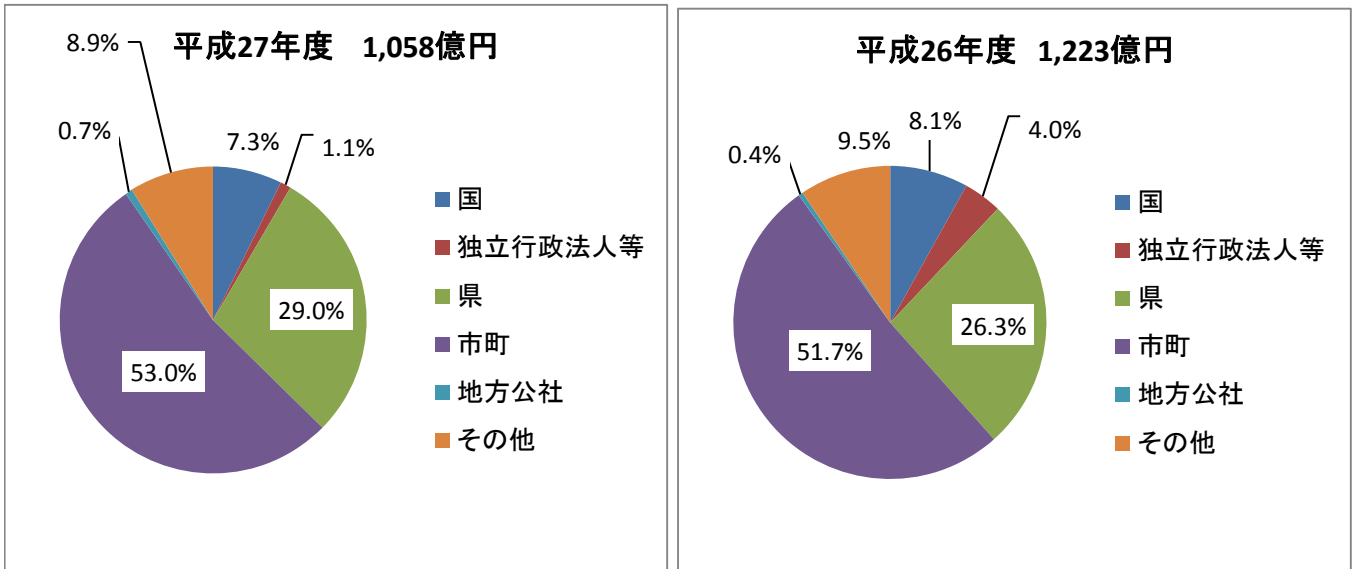
【地方公社】

道路公社の増加により、前年同期を43.4%上回っている。

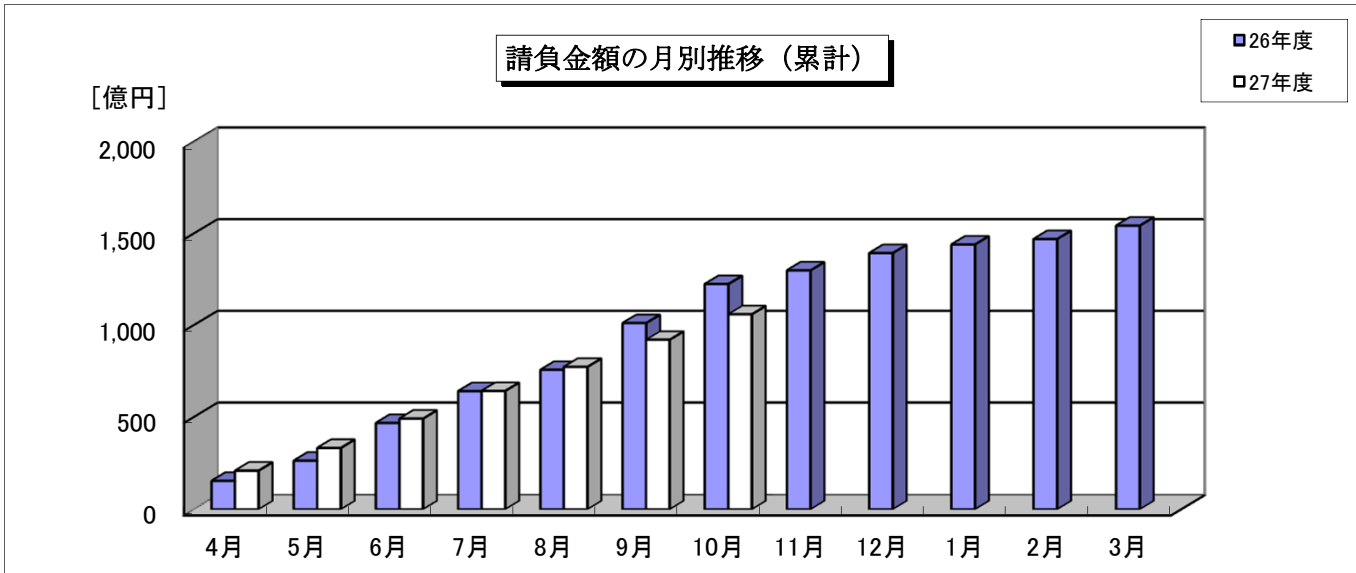
【その他】

社会福祉法人の減少等により、前年同期を18.8%下回っている。

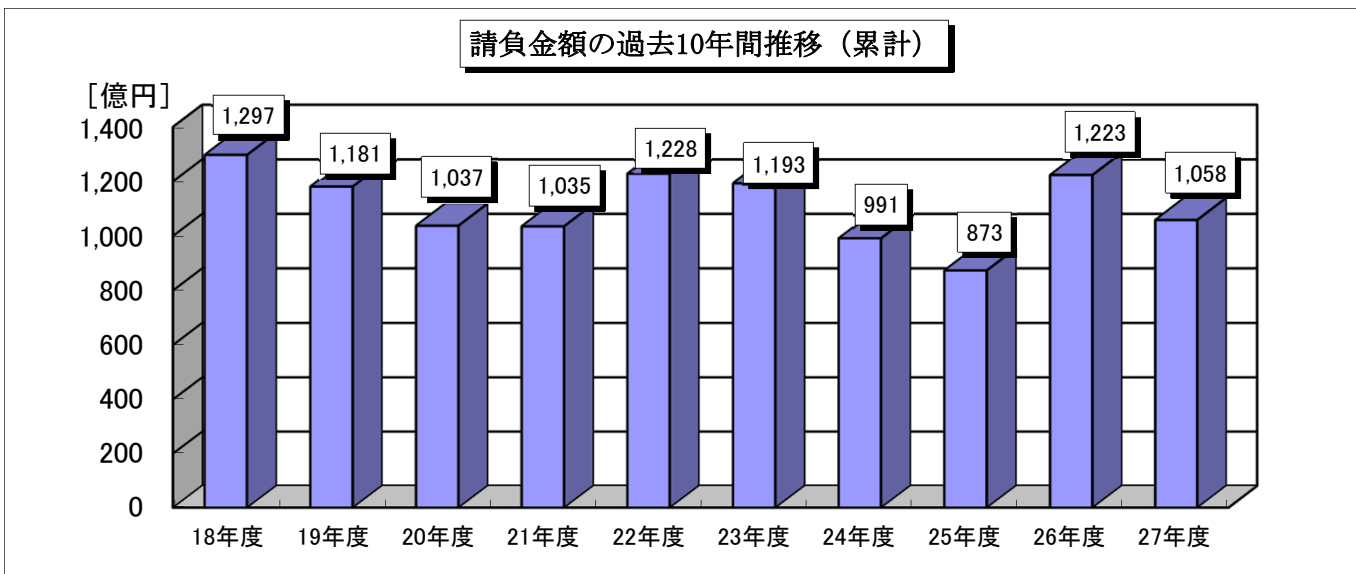
請負金額の発注者別割合（累計）



請負金額の月別推移（累計）



請負金額の過去10年間推移（累計）



3. 発注者別前払保証取扱高

【金額単位:百万円】

発注者名		年度	平成27年度			平成26年度		
			件数	請負金額	保証金額	件数	請負金額	保証金額
国	内閣府	3	197	75	6	360	75	
	防衛省	4	336	114	1	195	123	
	法務省	1	127	51	1	81	32	
	財務省	2	236	117	2	27	12	
	農林水産省	18	475	196	20	429	178	
	国土	1	46	14	1	6	2	
	土地	関東地方整備局長	1	135	54	1	177	71
		下館河川事務所	5	344	172	6	510	253
		常陸河川国道事務所	3	111	55	2	99	59
		宇都宮営繕事務所	1	14	7	2	123	53
		宇都宮国道事務所	16	1,297	638	17	1,586	770
		鬼怒川ダム統合管理事務所	10	477	192	8	482	190
		日光砂防事務所	23	1,490	587	23	1,671	657
		渡良瀬川河川事務所	7	512	205	17	1,999	784
		利根川上流河川事務所	11	1,787	849	13	1,915	885
その他	1	31	6					
小計		79	6,248	2,781	90	8,574	3,730	
環境省	2	88	39	4	247	135		
小計		109	7,711	3,376	124	9,916	4,287	
独立行政法人等	国立大学法人	4	295	147	4	398	182	
	東日本高速道路(株)	4	348	69	6	1,165	232	
	日本年金機構				1	21	8	
	その他の出資法人	1	110	44	1	2,851	1,140	
	水資源機構	2	29	9	4	186	72	
	国立高等専門学校機構	9	353	168	6	230	110	
	都市再生機構	1	12	6	1	20	4	
	その他の独立行政法人	1	23	9				
小計		22	1,172	455	23	4,872	1,751	
県	県土整備部	833	25,218	11,518	924	27,534	11,531	
	農政部	71	2,215	954	47	1,663	668	
	環境森林部	60	1,208	531	66	1,476	660	
	経営管理部	1	11	4				
	警察本部	32	391	170	32	309	131	
	企業局	24	1,179	539	21	603	285	
	その他	12	439	184	16	637	267	
小計		1,033	30,665	13,902	1,106	32,223	13,544	
市町	市	1,318	49,253	19,065	1,426	53,881	20,346	
	町	227	6,898	2,766	273	9,247	3,756	
	県外市区町村	1	9	3	2	43	17	
	小計		1,546	56,161	21,835	1,701	63,173	24,120

発注者名		年 度	平成27年度			平成26年度		
			件数	請負金額	保証金額	件数	請負金額	保証金額
地方社	開 発 公 社				9	134	53	
	住 宅 供 給 公 社	1	7	3	2	13	6	
	道 路 公 社	9	538	227	4	95	41	
	そ の 他	5	230	92	14	298	118	
	小 計	15	776	323	29	541	220	
その他	事 務 組 合	15	1,939	745	22	3,591	767	
	学 校 法 人 等	1	307	20	3	726	250	
	補 助 法 人	2	387	79	13	3,375	540	
	日 本 下 水 道 事 業 団	8	925	277	10	556	166	
	地 方 独 立 行 政 法 人	2	3,386	2,356	1	2,226	1,113	
	そ の 他 の 出 資 法 人	4	99	32	2	14	7	
	共 済 組 合	6	176	76	6	223	102	
	森 林 ・ 農 協 ・ 漁 協 組 合 (連 合 会)	6	1,015	316	5	365	129	
	土 地 改 良 区	5	69	26	1	83	33	
	土 地 区 画 整 理 組 合	13	260	111	9	168	72	
	電 気 、 ガ ス 、 郵 便 、 放 送 事 業	5	843	337	8	256	102	
小 計	67	9,410	4,380	80	11,587	3,285		
合 計	2,792	105,898	44,275	3,063	122,313	47,208		

注)防衛省は平成25年度保証分について、平成26年7月に保証金額の増額変更があったため、取扱日をもって増額分を計上しています

4. 市町別前払保証取扱高

【金額単位:百万円】

市町名		年度	平成27年度			平成26年度		
			件数	請負金額	保証金額	件数	請負金額	保証金額
市	宇都宮市		346	12,045	5,140	373	12,367	5,305
	足利市		82	2,467	1,001	96	2,623	987
	栃木市		118	6,185	2,059	119	3,636	1,551
	佐野市		103	2,809	1,175	103	7,532	1,297
	鹿沼市		60	1,488	598	90	2,711	1,113
	日光市		117	4,053	1,489	126	4,769	1,616
	小山市		106	4,272	1,876	102	3,750	1,744
	真岡市		50	1,145	533	62	2,186	1,061
	大田原市		51	2,674	1,115	68	1,728	856
	矢板市		16	467	234	22	375	186
	那須塩原市		113	3,494	1,771	124	6,820	2,648
	さくら市		66	1,757	873	76	2,361	1,163
	那須烏山市		23	587	278	13	372	181
	下野市		67	5,804	915	52	2,643	631
	東京都江東区		1	9	3	2	43	17
小計			1,319	49,262	19,069	1,428	53,925	20,363
町	河内	上三川町	25	381	151	38	782	325
		益子町	22	1,244	326	15	446	209
	芳賀	茂木町	12	253	347	12	180	87
		市貝町	4	94	47	5	73	36
		芳賀町	10	296	132	18	1,326	634
	下都賀	壬生町	61	933	384	75	1,805	744
		野木町	11	382	130	14	375	130
	塩谷	塩谷町	6	182	72	7	238	95
		高根沢町	22	597	257	22	519	264
	那須	那須町	39	2,121	721	49	2,802	896
		那珂川町	15	410	194	18	698	332
	小計			227	6,898	2,766	9,247	3,756
	合計			1,546	56,161	21,835	1,701	63,173

5. 大型工事一覧

※国、独立行政法人等：請負金額5億円以上

※県、市町、地方公社、その他：請負金額3億円以上

【金額単位：百万円】

区分	発注者名	工事名	請負金額	取扱月	参考 (総請負金額)
県	栃木県	小山警察署庁舎新築工事	1,006	4月	1,199
		小山警察署庁舎新築電気設備工事	390	4月	398
		一般県道板荷引田線板荷引田トンネル (仮称)本体建設工事	939	4月	1,884
		一般国道294号 新箒橋(仮称)鋼橋上 部工建設工事	453	5月	599
		県庁北別館(仮称)新築工事	436	5月	657
		(鬼水)3系薬品沈澱池築造工事	404	5月	696
		障害者スポーツ拠点施設(仮称)新築工 事	389	7月	440
		畜産酪農研究センター繁殖試験牛舎ほ か新築工事	423	8月	—
		畜産酪農研究センター試験豚舎ほか新 築工事	308	10月	370
市 町	宇都宮市	都市基盤河川奈坪川改修工事(トンネル 本体)	468	4月	2,713
		松田新田浄水場受変電設備等更新工事	376	4月	638
		松田新田浄水場排水処理機械設備更新 工事	361	5月	1,205
		一条中学校改築工事	1,420	7月	2,840
		河内地域自治センター改築工事	469	8月	670
		川田水再生センター消化ガス発電施設 建設工事	1,702	8月	1,738

区分	発注者名	工事名	請負金額	取扱月	参考 (総請負金額)
市	宇都宮市	富屋小学校屋内運動場改築工事	373	10月	—
	足利市	中川浄水場膜ろ過施設整備事業 膜ろ過棟他建設工事	332	4月	443
		中川浄水場膜ろ過施設整備事業 電気設備工事	345	4月	—
		中川浄水場膜ろ過施設整備事業 機械設備工事	356	6月	—
	栃木市	大平南小学校校舎改築建築工事	900	4月	1,500
		大平中学校校舎改築建築工事	1,118	6月	1,597
	佐野市	大橋浄水場紫外線照射装置設置工事(照射装置外)	346	7月	—
	日光市	消防庁舎建設事業 藤原消防署庁舎新築工事(建築)	499	4月	528
		(仮)日光文化創造館整備事業 (仮)日光文化創造館新築工事(建築)	546	4月	683
	小山市	小山市立大谷東小学校普通教室等増築工事	380	4月	—
小山市桑地区中心施設建設工事		463	4月	606	
大田原市	大田原小学校管理教室棟増改築事業建築工事	310	9月	891	
	紫塚小学校管理特別教室棟増改築事業建築工事	443	9月	—	
下野市	下野市新庁舎建設工事	3,783	4月	4,578	
益子町	地域振興拠点施設整備事業(建築工事)	781	9月	—	
那須町	那須町防災行政デジタル無線(同報系)施設整備工事	601	6月	—	

区分	発注者名	工事名	請負金額	取扱月	参考 (総請負金額)
その他	大田原地区 広域消防組合	大田原地区広域消防組合消防本部(消防署)庁舎建設事業 建築工事	497	4月	1,657
	芳賀郡中部環境衛生事務組合	ごみ処理施設解体工事	344	9月	—
	学校法人 磯島学園	学校法人黒磯いずみ幼稚園こども園 その2 新築工事	307	7月	—
	社会福祉法人 育福司会	ふれあい保育園 新築工事	377	8月	—
	日本下水道事業団	宇都宮市川田水再生センター汚泥処理 設備工事その17	334	6月	426
		真岡市水処理センター電気設備工事その 19	338	8月	399
	地方独立行政法人 新小山市民病院	新小山市民病院建設事業	3,314	5月	5,735
上都賀農業協 同組合	日光営農経済センター・日光中央支店 及び資材店舗・直売所 新築工事	558	7月	—	

6. 中間前払保証取扱高

※「市」「町」は、制度導入済みの箇所を表示しております。

【金額単位:百万円】

区分	発注者名	平成27年度			平成26年度		
		件数	請負金額	保証金額	件数	請負金額	保証金額
国	関東地方整備局 常陸河川国道事務所				1	49	9
	環境省				1	74	14
	小計				2	124	24
県	栃木県(県土整備部)	4	1,523	304	6	446	86
	栃木県安足土木事務所	4	139	27	9	178	35
	栃木県宇都宮土木事務所	5	118	23	4	153	24
	栃木県大田原土木事務所				1	35	7
	栃木県烏山土木事務所				1	20	4
	栃木県鹿沼土木事務所	3	95	19	3	132	26
	栃木県栃木土木事務所	2	64	12	4	103	20
	栃木県日光土木事務所	2	87	17	2	143	28
	栃木県矢板土木事務所	1	53	10	1	25	5
	栃木県県西環境森林事務所	3	106	21	3	137	27
小計	24	2,190	435	34	1,377	266	
市	宇都宮市	9	1,434	286	11	417	83
	足利市	8	461	89	1	33	6
	栃木市	5	1,077	206	3	774	154
	佐野市	9	327	65	4	212	42
	鹿沼市	1	40	8	5	353	70
	日光市	3	628	125			
	小山市						
	真岡市				2	97	19
	大田原市	1	17	3			
	矢板市						
	那須塩原市	4	333	33	4	198	19
	さくら市				1	98	19
	那須烏山市						
下野市	2	67	13	1	39	7	
小計	42	4,388	831	32	2,225	424	
町	上三川町				1	103	20
	壬生町	4	69	13	6	133	26
	高根沢町				1	25	5
	那須町	1	213	42			
	那珂川町						
小計	5	283	56	8	262	52	
地方公社	道路公社	1	34	6			
	小計(地方公社)	1	34	6			
その他	南那須地区広域行政事務組合	1	239	47			
	地方独立行政法人 新小山市民病院	1	3,314	662			
	真岡市亀山北土地地区画整理組合				1	23	4
小計	2	3,554	710	1	23	4	
合計	74	10,450	2,041	77	4,012	771	

◎ 当社からのお知らせ

◆ 建設業景況調査のご紹介 ◆

当社では、建設企業の意識調査として、経営動向(地元建設業界の景気、受注、資金繰り、金融、資材、労務及び収益の状況)、経営上の問題点について、四半期ごとに「建設業景況調査」をまとめています。
このたび、平成27年度第2回(平成27年7月～9月実績)がまとまりましたので、ご紹介します。

1. 東日本大震災【被災地版】(当社調べ) 一栃木県を含む東日本大震災により被害があった地域の建設企業の景況動向一

【概観】

- 地元建設業界の景気(B.S.I値)は、前期比で7.5ポイント上昇し、「良い」傾向に転じている。
- 受注総額(B.S.I値)は、前期比で7.0ポイントマイナス幅が縮小し、「減少」傾向が弱まっている。
- 資材の調達(B.S.I値)は、前期比で2.5ポイントマイナス幅が縮小し、「困難」傾向がやや弱まっている。
- 建設労働者の賃金(B.S.I値)は、前期比で6.5ポイントプラス幅が縮小し、「上昇」傾向が弱まっている。

【今期：前期(平成27年 4～6月)に比した今期(平成27年 7～9月)の状況】

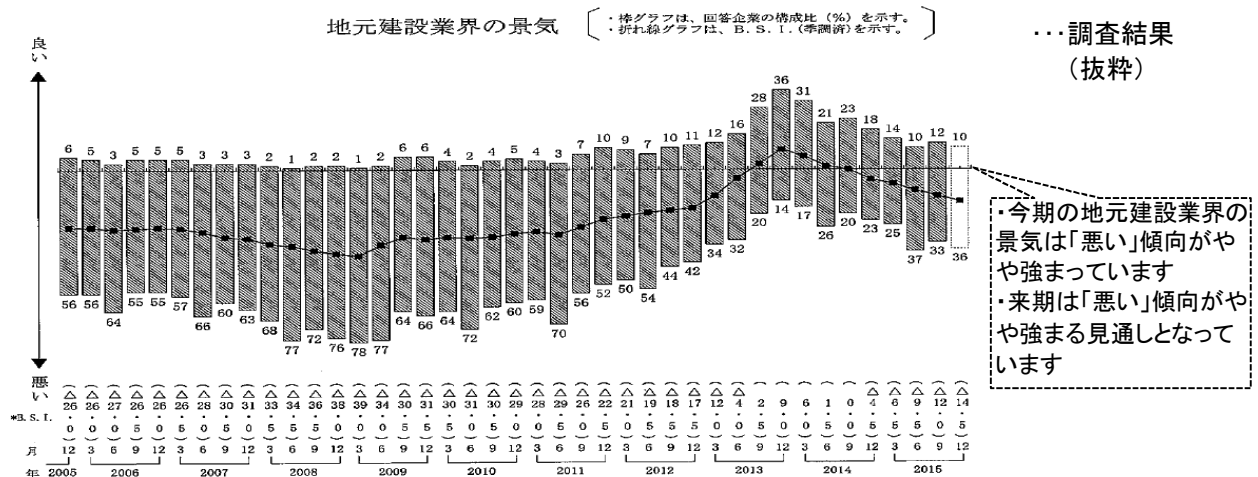
【末期：今期(平成27年 7～9月)に比した末期(平成27年10～12月)の状況】

項 目	H26/12	H27/3	H27/6	H27/9	前期比	H27/12	今期比	
	B.S.I.値	B.S.I.値	(前期) B.S.I.値	(今期) B.S.I.値		B.S.I.値		
(1)業況等 地元建設業界の景気	8.0	5.5	▲ 6.5	1.0	7.5	▲ 3.5	▲ 4.5	
(2)受注	受注総額	2.5	▲ 10.5	▲ 16.5	▲ 9.5	7.0	▲ 14.0	▲ 4.5
	官公庁工事	▲ 0.5	▲ 7.0	▲ 20.0	▲ 8.0	12.0	▲ 17.5	▲ 9.5
	民間工事	▲ 4.0	▲ 9.0	▲ 11.0	▲ 9.0	2.0	▲ 11.5	▲ 2.5
(3)資金繰り	資金繰り	▲ 4.5	▲ 4.0	0.0	▲ 4.5	▲ 4.5	▲ 11.0	▲ 6.5

…調査結果/B.S.I値
(抜粋)

2. ご参考 / 【全国版】(保証会社3社調べ)

当社ほか北海道建設業信用保証株式会社、西日本建設業保証株式会社の三保証会社合同で、全国版/建設業景況調査も公表しています。



【被災地版】【全国版】とも、詳細はHPにてご覧いただけます。

<https://www.ejcs.co.jp/report/situation.html>



東日本建設業保証株式会社 栃木支店
〒321-0933 栃木県宇都宮市築瀬町1958-1
(栃木県建設産業会館3F)

TEL 028-639-2388
FAX 0120-027-316

本社
〒104-8438 東京都中央区築地5丁目5番12号
浜離宮建設プラザ

TEL 03-3545-5120
URL <http://www.ejcs.co.jp/>