

前払金保証工事から見た

# 栃木県内の公共工事動向

平成27年12月



 東日本建設業保証株式会社 栃木支店

# 目次

1. 12月単月	・・・・・・・・・・ 1
2. 12月累計	・・・・・・・・・・ 3
3. 発注者別前払保証取扱高	・・・・・・・・・・ 5
4. 市町別前払保証取扱高	・・・・・・・・・・ 7
5. 大型工事一覧	・・・・・・・・・・ 8
6. 中間前払保証取扱高	・・・・・・・・・・ 11
トピックス	・・・・・・・・・・ 13

## 前払保証取扱高統計について

### ○ 集計対象

- 当社の保証により前払金が支出された公共工事（調査、測量、設計等の業務委託を含む）で、工事場所が栃木県であるものを集計しています。

### ○ 集計基準

- 集計は、当社が前払保証契約を行なった日（保証契約日といいます）を基準としています。工事の請負契約日と保証契約日との間には、若干のタイムラグ（概ね半月以内）が発生する場合があります。
- 請負金額は、工事が2年度以上にわたる場合、年度対象額を集計しています。

# 1. 12月単月

## (1) 全般の状況

【金額単位:百万円】

発注者名	平成27年度			平成26年度			対前年度増減額			対前年度増減率(%)		
	件数	請負金額	保証金額	件数	請負金額	保証金額	件数	請負金額	保証金額	件数	請負金額	保証金額
国	3	44	36	4	310	114	-1	-266	-78	-25.0	-85.7	-68.1
独立行政法人等	4	99	32	0	0	0	4	99	32			
県	152	3,290	1,504	154	2,729	1,240	-2	560	264	-1.3	20.5	21.3
市町	256	4,441	1,904	255	5,654	2,322	1	-1,212	-418	0.4	-21.4	-18.0
地方公社	4	64	25	1	27	13	3	36	11	300.0	133.6	86.4
その他	3	73	34	8	679	767	-5	-605	-732	-62.5	-89.2	-95.5
合計	422	8,014	3,538	422	9,401	4,459	0	-1,387	-921	0.0	-14.8	-20.7

### 【概況】

当月は、件数が422件（前年同月比0.0%）、請負金額が80億14百万円（同14.8%減）、保証金額が35億38百万円（同20.7%減）となり、件数は横ばいとなったが、請負金額、保証金額はともに前年同月を下回った。

## (2) 請負金額における対前年度比較

### 【国】

防衛省の減少等により、前年同月を85.7%下回った。

### 【独立行政法人等】

前年同月の実績なし。

### 【県】

県土整備部の増加等により、前年同月を20.5%上回った。

### 【市町】

市、町とも減少し、前年同月を21.4%下回った。

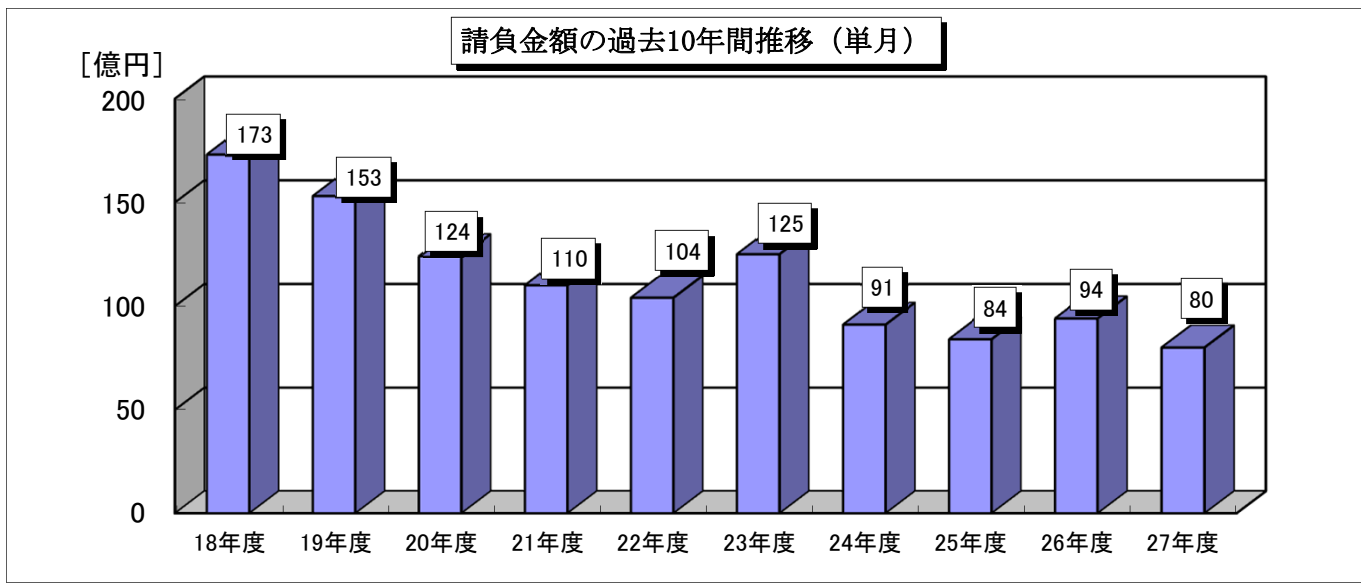
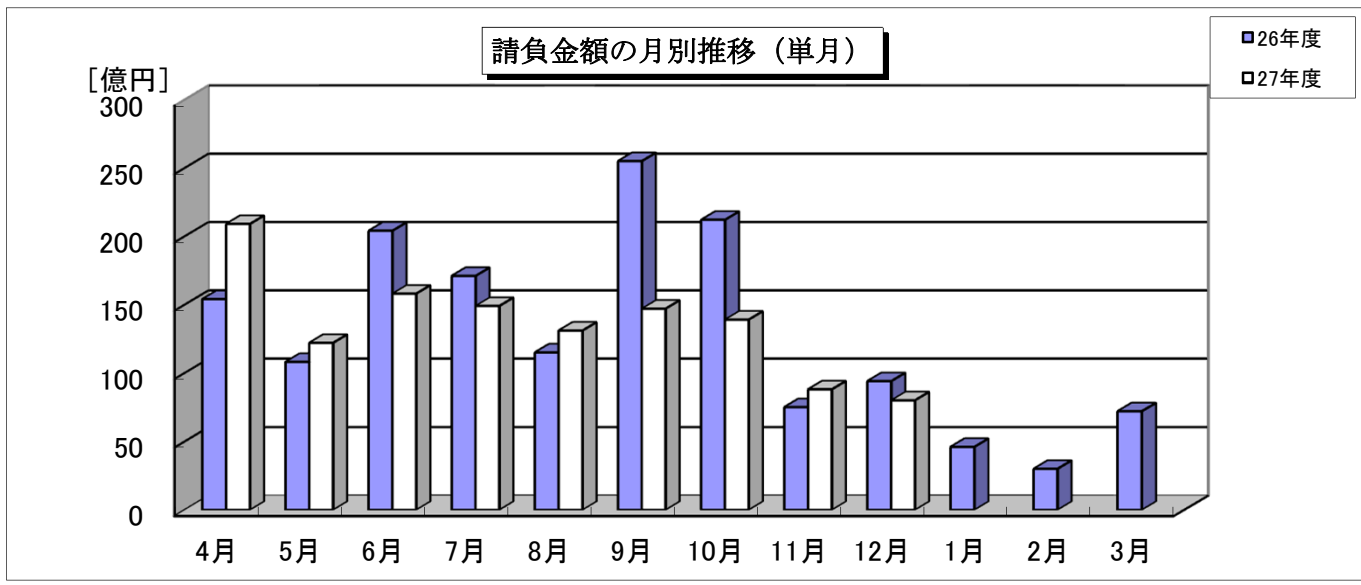
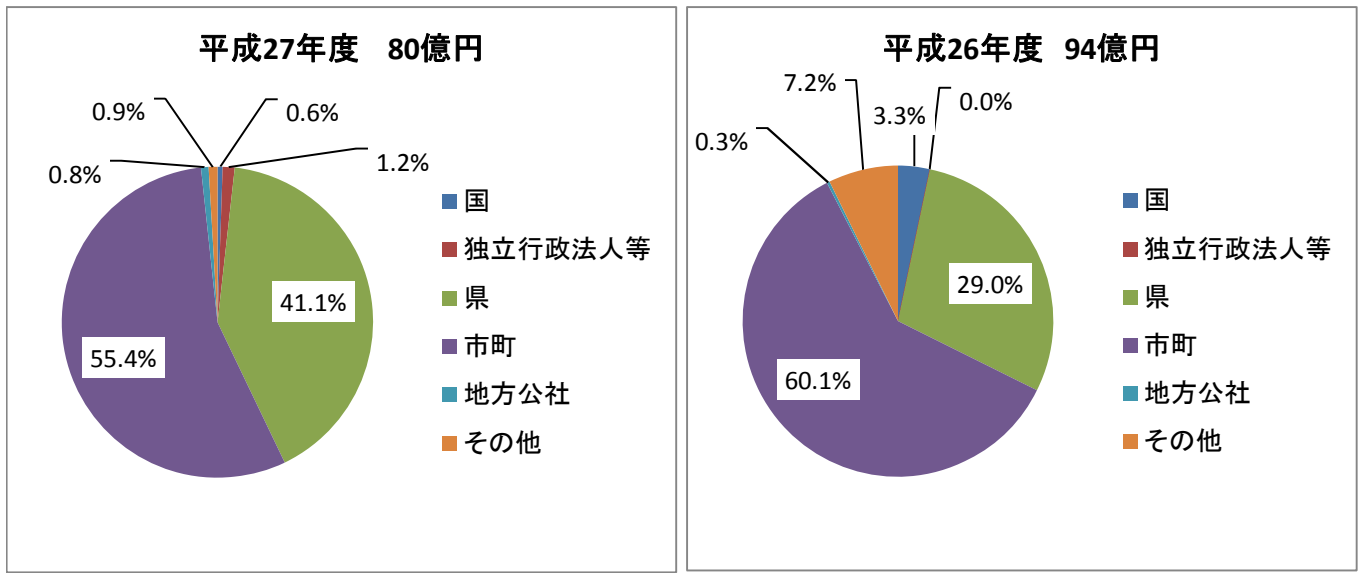
### 【地方公社】

道路公社の増加により、前年同月を133.6%上回った。

### 【その他】

農業協同組合（連合会）の減少等により、前年同月を89.2%下回った。

請負金額の発注者別割合（単月）



## 2. 12月累計

### (1) 全般の状況

【金額単位:百万円】

発注者名	平成27年度			平成26年度			対前年度増減額			対前年度増減率(%)		
	件数	請負金額	保証金額	件数	請負金額	保証金額	件数	請負金額	保証金額	件数	請負金額	保証金額
国	115	7,989	3,522	135	10,828	4,621	-20	-2,839	-1,099	-14.8	-26.2	-23.8
独立行政法人等	28	1,294	497	24	4,877	1,752	4	-3,583	-1,254	16.7	-73.5	-71.6
県	1,333	37,105	17,147	1,403	37,438	16,033	-70	-333	1,114	-5.0	-0.9	7.0
市 町	2,075	65,886	26,136	2,191	72,931	28,337	-116	-7,044	-2,200	-5.3	-9.7	-7.8
地方公社	21	854	354	32	608	248	-11	245	105	-34.4	40.3	42.6
その他	81	9,648	4,562	98	12,613	4,185	-17	-2,965	376	-17.3	-23.5	9.0
合 計	3,653	122,777	52,221	3,883	139,298	55,179	-230	-16,520	-2,958	-5.9	-11.9	-5.4

#### 【概況】

当期は、件数が3,653件（前年同期比5.9%減）、請負金額が1,227億77百万円（同11.9%減）、保証金額が522億21百万円（同5.4%減）となっており、件数、請負金額、保証金額ともに前年同期を下回っている。

### (2) 請負金額における対前年度比較

#### 【国】

国土交通省の減少等により、前年同期を26.2%下回っている。

#### 【独立行政法人等】

その他の出資法人の減少等により、前年同期を73.5%下回っている。

#### 【県】

県土整備部の減少等により、前年同期を0.9%下回っている。

#### 【市町】

市、町ともに減少し、前年同期を9.7%下回っている。

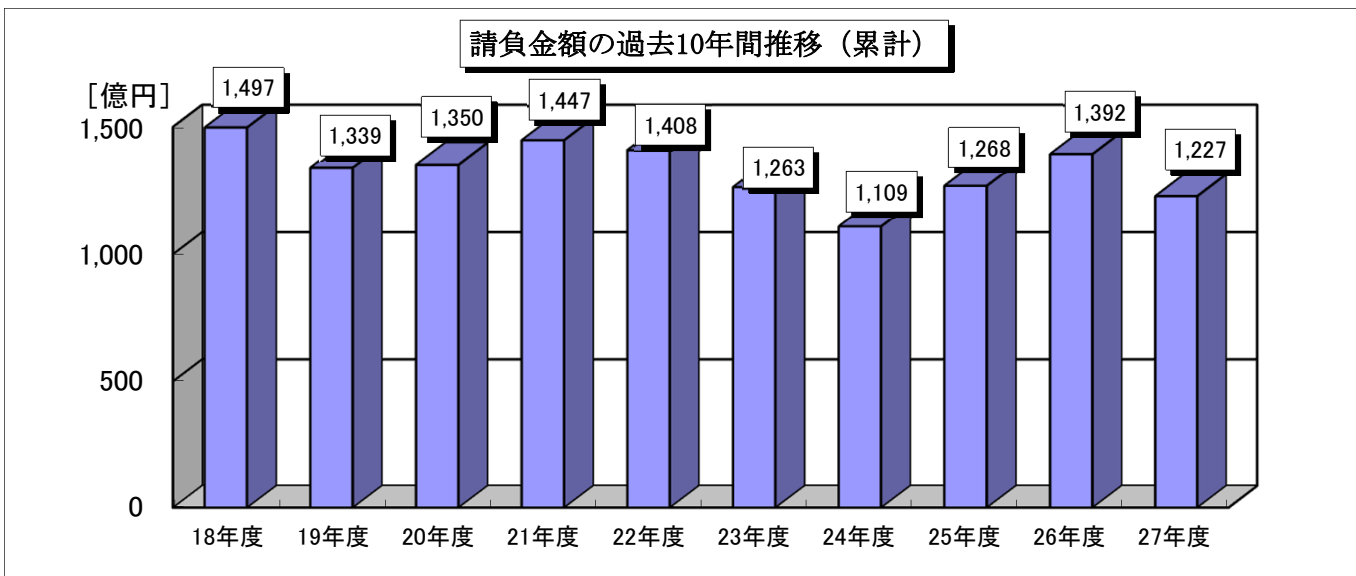
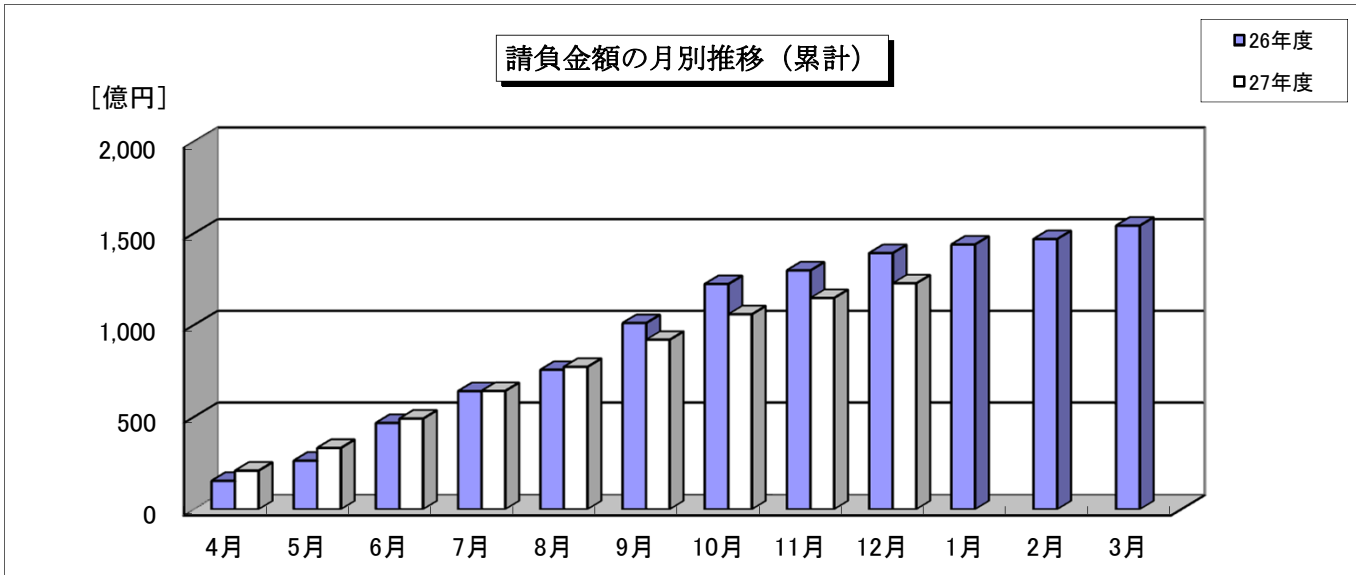
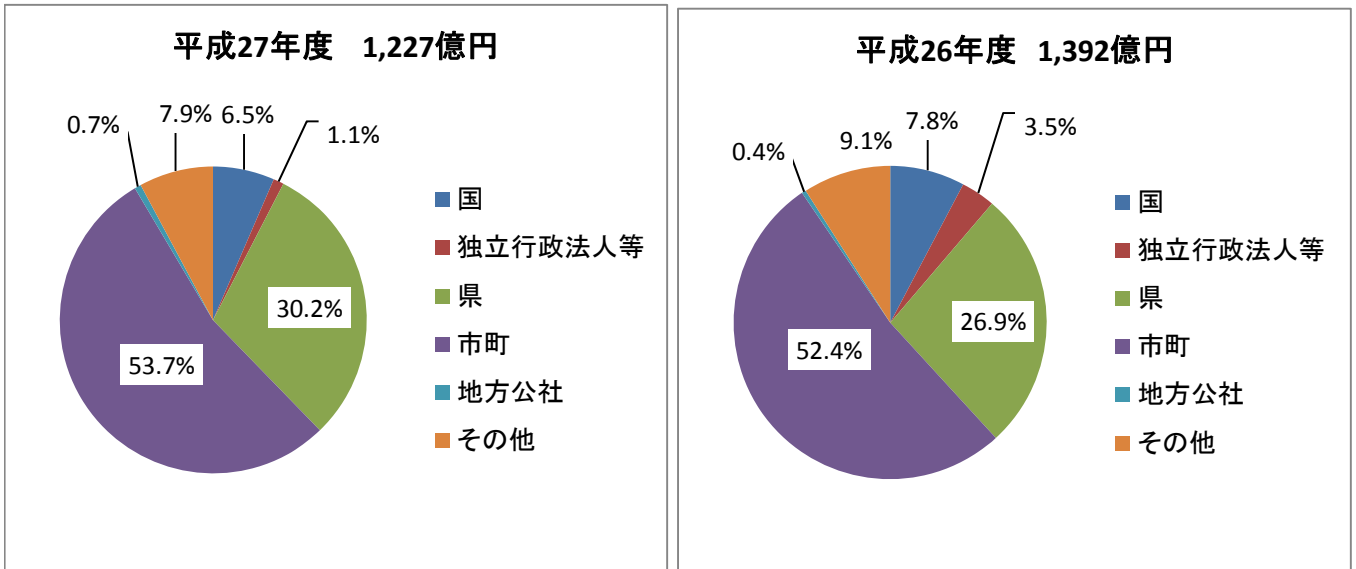
#### 【地方公社】

道路公社の増加により、前年同期を40.3%上回っている。

#### 【その他】

社会福祉法人の減少等により、前年同期を23.5%下回っている。

請負金額の発注者別割合（累計）



### 3. 発注者別前払保証取扱高

【金額単位:百万円】

発注者名			平成27年度			平成26年度		
			年度	件数	請負金額	保証金額	件数	請負金額
国	内閣府	3	197	75	7	369	78	
	防衛省	4	336	114	3	659	193	
	法務省	1	127	51	1	81	32	
	財務省	3	246	119	2	27	12	
	農林水産省	20	495	204	22	448	185	
	国土	1	46	14	1	6	2	
	東	1	135	54	1	177	71	
	地	5	344	172	6	510	253	
	方	3	111	67	2	99	59	
	交	1	14	7	2	123	53	
	通	16	1,318	649	19	1,758	850	
	備	10	477	197	10	552	234	
	局	23	1,490	587	23	1,676	689	
	省	9	720	305	18	2,097	840	
	その他	11	1,787	849	13	1,915	899	
小計	1	31	6					
環境省	3	106	47	5	323	165		
小計	81	6,477	2,909	95	8,918	3,953		
独立行政法人等	国立大学法人	5	321	160	4	398	182	
	東日本高速道路(株)	4	348	69	6	1,165	232	
	日本年金機構				1	21	8	
	その他の出資法人	1	110	44	1	2,851	1,140	
	水資源機構	3	33	11	5	191	73	
	国立高等専門学校機構	10	370	177	6	230	110	
	高齢・障害・求職者雇用支援機構	3	73	19				
	都市再生機構	1	12	6	1	20	4	
	その他の独立行政法人	1	23	9				
小計	28	1,294	497	24	4,877	1,752		
県	国土整備部	1,089	30,973	14,439	1,180	31,737	13,538	
	農政部	79	2,387	1,032	67	2,177	910	
	環境森林部	91	1,665	741	73	1,593	722	
	経営管理部	1	11	4				
	警察本部	33	395	172	34	325	138	
	企業局	25	1,201	558	26	731	347	
	その他	15	468	198	23	874	375	
	小計	1,333	37,105	17,147	1,403	37,438	16,033	

発注者名		年 度	平成27年度			平成26年度		
			件数	請負金額	保証金額	件数	請負金額	保証金額
市町	市		1,766	56,684	22,620	1,835	60,985	23,501
	町		308	9,193	3,511	354	11,901	4,819
	県外市区町村		1	9	3	2	43	17
	小計		2,075	65,886	26,136	2,191	72,931	28,337
地方公社	開発公社		1	2	1	10	145	56
	住宅供給公社		1	7	3	3	41	19
	道路公社		14	613	257	4	95	41
	その他		5	230	92	15	326	129
	小計		21	854	354	32	608	248
その他	事務組合		18	2,016	782	25	3,930	903
	学校法人等		1	307	20	4	737	253
	補助法人		3	415	166	16	3,434	636
	日本下水道事業団		9	941	282	10	556	166
	地方独立行政法人		2	3,386	2,356	1	2,226	1,558
	その他の出資法人		6	118	40	2	14	7
	共済組合		6	176	76	6	223	108
	森林・農協・漁協組合(連合会)		8	1,064	336	7	714	234
	土地改良区		7	94	41	3	106	42
	土地区画整理組合		16	282	121	13	262	113
電気、ガス、郵便、放送事業		5	843	337	11	405	162	
	小計		81	9,648	4,562	98	12,613	4,185
	合計		3,653	122,777	52,221	3,883	139,298	55,179



## 4. 市町別前払保証取扱高

【金額単位:百万円】

市町名		年度	平成27年度			平成26年度		
			件数	請負金額	保証金額	件数	請負金額	保証金額
市	宇都宮市		493	14,347	6,283	483	14,432	6,189
	足利市		105	2,744	1,133	124	2,967	1,129
	栃木市		142	6,415	2,192	134	3,855	1,635
	佐野市		148	3,933	1,632	150	8,070	1,533
	鹿沼市		85	1,867	770	118	3,195	1,304
	日光市		135	4,319	1,607	166	5,363	1,839
	小山市		139	4,928	2,212	119	4,120	1,955
	真岡市		63	1,437	677	73	2,287	1,110
	大田原市		64	2,970	1,257	80	1,918	954
	矢板市		21	541	293	29	489	244
	那須塩原市		158	4,097	2,067	161	7,531	3,001
	さくら市		89	2,213	1,101	93	2,691	1,327
	那須烏山市		30	700	334	28	919	445
	下野市		94	6,167	1,056	77	3,142	829
	東京都江東区		1	9	3	2	43	17
小計			1,767	56,693	22,624	1,837	61,029	23,518
町	河内	上三川町	35	1,097	239	49	906	375
		益子町	29	1,423	409	19	525	248
	芳賀	茂木町	20	414	421	20	1,520	529
		市貝町	7	144	71	15	189	93
		芳賀町	12	321	145	20	1,373	658
	下都賀	壬生町	81	1,147	479	91	2,004	863
		野木町	14	455	160	20	467	167
	塩谷	塩谷町	9	212	84	9	251	100
		高根沢町	33	1,092	428	30	670	339
	那須	那須町	46	2,333	806	57	3,114	1,021
		那珂川町	22	549	263	24	878	422
	小計			308	9,193	3,511	11,901	4,819
合計			2,075	65,886	26,136	2,191	72,931	28,337

## 5. 大型工事一覧

※国、独立行政法人等：請負金額5億円以上

※県、市町、地方公社、その他：請負金額3億円以上

【金額単位：百万円】

区分	発注者名	工事名	請負金額	取扱月	参考 (総請負金額)
県	栃木県	小山警察署庁舎新築工事	1,006	4月	1,199
		小山警察署庁舎新築電気設備工事	390	4月	398
		一般県道板荷引田線板荷引田トンネル(仮称)本体建設工事	939	4月	1,884
		一般国道294号 新箒橋(仮称)鋼橋上部工建設工事	453	5月	599
		県庁北別館(仮称)新築工事	436	5月	657
		(鬼水)3系薬品沈澱池築造工事	404	5月	696
		障害者スポーツ拠点施設(仮称)新築工事	389	7月	440
		畜産酪農研究センター繁殖試験牛舎ほか新築工事	423	8月	—
		畜産酪農研究センター試験豚舎ほか新築工事	308	10月	370
市  町	宇都宮市	都市基盤河川奈坪川改修工事(トンネル本体)	468	4月	2,713
		松田新田浄水場受変電設備等更新工事	376	4月	638
		松田新田浄水場排水処理機械設備更新工事	361	5月	1,205
		一条中学校改築工事	1,420	7月	2,840
		河内地域自治センター改築工事	469	8月	670
		川田水再生センター消化ガス発電施設建設工事	1,702	8月	1,738

区分	発注者名	工事名	請負金額	取扱月	参考 (総請負金額)
市	宇都宮市	富屋小学校屋内運動場改築工事	373	10月	—
	足利市	中川浄水場膜ろ過施設整備事業 膜ろ過棟他建設工事	332	4月	443
		中川浄水場膜ろ過施設整備事業 電気設備工事	345	4月	—
		中川浄水場膜ろ過施設整備事業 機械設備工事	356	6月	—
	栃木市	大平南小学校校舎改築建築工事	900	4月	1,500
		大平中学校校舎改築建築工事	1,118	6月	1,597
	佐野市	大橋浄水場紫外線照射装置設置工事(照射装置外)	346	7月	—
		消防本部庁舎建築工事	456	11月	726
	日光市	消防庁舎建設事業 藤原消防署庁舎新築工事(建築)	499	4月	528
		(仮)日光文化創造館整備事業 (仮)日光文化創造館新築工事(建築)	546	4月	683
町	小山市	小山市立大谷東小学校普通教室等増築工事	380	4月	—
		小山市桑地区中心施設建設工事	463	4月	606
大田原市	大田原小学校管理教室棟増改築事業建築工事	310	9月	891	
	紫塚小学校管理特別教室棟増改築事業建築工事	443	9月	—	
下野市	下野市新庁舎建設工事	3,783	4月	4,578	
上三川町	上三川小学校 屋内運動場新築工事	617	12月	—	

区分	発注者名	工事名	請負金額	取扱月	参考 (総請負金額)
市 町	益子町	地域振興拠点施設整備事業(建築工事)	781	9月	—
	高根沢町	鬼怒川3-1雨水幹線管渠築造工事	351	11月	707
	那須町	那須町防災行政デジタル無線(同報系)施設整備工事	601	6月	—
そ の 他	大田原地区 広域消防組合	大田原地区広域消防組合消防本部(消防署)庁舎建設事業 建築工事	497	4月	1,657
	芳賀郡中部環境衛生事務組合	ごみ処理施設解体工事	344	9月	—
	学校法人 磯島学園	学校法人黒磯いずみ幼稚園こども園 その2 新築工事	307	7月	—
	社会福祉 法人 会	ふれあい保育園 新築工事	377	8月	—
	日本下水道事業団	宇都宮市川田水再生センター汚泥処理 設備工事その17	334	6月	426
		真岡市水処理センター電気設備工事 その19	338	8月	399
	地方独立行政法人 新小山市民病院	新小山市民病院建設事業	3,314	5月	5,735
上都賀農業 協同組合	日光営農経済センター・日光中央支店 及び資材店舗・直売所 新築工事	558	7月	—	

## 6. 中間前払保証取扱高

※「市」「町」は、制度導入済みの箇所を表示しております。

【金額単位:百万円】

区分	発注者名	平成27年度			平成26年度		
		件数	請負金額	保証金額	件数	請負金額	保証金額
国	関東地方整備局 常陸河川国道事務所	1	60	12	1	49	9
	関東地方整備局 鬼怒川ダム統合管理事務所	1	24	4	2	74	14
	関東地方整備局 日光砂防事務所				1	148	29
	関東地方整備局 渡良瀬川河川事務所	1	84	16	1	82	16
	関東地方整備局 利根川上流河川事務所				1	68	13
	環境省				1	74	14
	小計	3	169	33	7	498	99
県	栃木県(県土整備部)	9	3,224	644	13	1,059	208
	栃木県安足土木事務所	4	139	27	10	184	36
	栃木県宇都宮土木事務所	6	145	28	4	153	24
	栃木県大田原土木事務所				1	35	7
	栃木県烏山土木事務所				1	20	4
	栃木県鹿沼土木事務所	4	142	28	3	132	26
	栃木県栃木土木事務所	2	64	12	5	168	33
	栃木県日光土木事務所	3	133	26	4	249	49
	栃木県矢板土木事務所	4	140	28	1	25	5
	栃木県県西環境森林事務所	4	135	26	5	209	41
	栃木県県北環境森林事務所	1	40	8			
	栃木県矢板森林管理事務所	1	25	5			
	栃木県今市発電管理事務所	1	40	8			
	小計	39	4,230	843	47	2,239	438
市	宇都宮市	12	1,657	331	12	536	107
	足利市	9	576	112	2	62	12
	栃木市	8	1,286	247	3	774	154
	佐野市	11	379	75	8	333	66
	鹿沼市	3	149	29	5	353	70
	日光市	5	691	138			
	小山市	1	79	15	2	141	28
	真岡市				2	97	19
	大田原市	1	17	3	1	14	2
	矢板市	2	116	23	1	23	4
	那須塩原市	5	354	35	4	198	19
	さくら市				1	98	19
	那須烏山市						
	下野市	2	67	13	1	39	7
	小計	59	5,376	1,025	42	2,675	513

区分	発注者名	平成27年度			平成26年度		
		件数	請負金額	保証金額	件数	請負金額	保証金額
町	上三川町				1	103	20
	壬生町	7	127	25	9	336	66
	高根沢町				1	25	5
	那須町	1	213	42			
	那珂川町						
	小計	8	340	67	11	465	92
地方 公社	道路公社	1	34	6			
	小計	1	34	6			
その他	南那須地区広域行政事務組合	1	239	47			
	地方独立行政法人 新小山市民病院	1	3,314	662	1	2,226	445
	警察共済組合 栃木県支部				1	28	5
	真岡市亀山北土地地区画整理組合				1	23	4
	小計	2	3,554	710	3	2,278	455
	合計	112	13,705	2,688	110	8,157	1,600

## ◎ 当社からのお知らせ

### ◆ 中間前金払制度のご案内 ◆

国土交通省、農林水産省をはじめとする国の機関や地方公共団体などでは、当初の前払金4割（被災地区では「震災特例」により5割）に加え、工事代金の2割を前払いする「中間前金払制度」を採用しています。

#### ○ 中間前金払制度の要件

当初の前払金（4割または5割）と異なり、以下の要件を満たしている必要があります。

- 工期の2分の1を経過していること
- 工事出来高が請負金額の2分の1以上に達していること

※発注者によっては、請負契約締結時に「中間前払金」か「部分払」の選択が必要な場合があります

#### ○ 中間前金払制度のメリット

##### 【発注者】

- ・ 施工に必要な資金を前払いすることにより、適切な施工が確保されます
- ・ 部分払と異なり、工事出来高検査を行う必要がないため、事務手続きが軽減されます

##### 【受注企業】

- ・ 工事途中に施工資金を円滑に確保できます
- ・ 保証料は前払金保証料より低廉です（一律0.065%）
- ・ 工事出来高検査を行う必要がないため、事務手続きが軽減されます

#### ○ 中間前金払制度を採用する県内自治体

- ・ 宇都宮市、足利市、栃木市、佐野市、鹿沼市、日光市、小山市、真岡市、大田原市、矢板市、那須塩原市、さくら市、那須烏山市、下野市
- ・ 上三川町、壬生町、高根沢町、那須町、那珂川町（以上、全14市5町）

### ◆ 建設産業図書館のご案内 ◆

建設産業図書館は、平成14年に当社が社会貢献事業の一環として開設した、建設産業の専門図書館です。

主な収集分野は「建設産業史」「社史・団体史」「建設統計」「経営管理」「法規」「災害記録」などです。

～ご利用いただくにあたって～


- 入館及び閲覧、貸出ともに無料です
- 貸出期間は2週間以内、一人5点（安全関係DVDは3点）までご利用いただけます
- 宅配便による貸出サービスも行っております（貸出及び返却にかかる送料はお客様のご負担となります）
- 貸出にあたっては「図書館カード」が必要です（カード発行にあたっては所定の手続きを事前にお問い合わせいたします）

詳細はホームページをご覧ください。蔵書検索も可能です。

HPアドレス【<https://www.ejcs.co.jp/library/cil.html>】



東日本建設業保証株式会社 栃木支店  
〒321-0933 栃木県宇都宮市築瀬町1958-1  
(栃木県建設産業会館3F)

TEL 028-639-2388  
FAX  0120-027-316

本社  
〒104-8438 東京都中央区築地5丁目5番12号  
浜離宮建設プラザ

TEL 03-3545-5120  
URL <http://www.ejcs.co.jp/>