

前払金保証工事から見た

栃木県内の公共工事動向

平成29年1月

CONTENTS

1. 1月単月P.1
2. 1月累計P.2
3. 発注者別保証取扱高①P.3
発注者別保証取扱高②(国土交通省・県土整備部 内訳)P.4
4. 市町別保証取扱高P.5
5. 中間前払金保証取扱高P.6
参考) 北関東3県保証取扱高P.8
トピックスP.9



東日本建設業保証株式会社 栃木支店

〒321-0933 宇都宮市築瀬町1958-1 栃木県建設産業会館3階

TEL 028-639-2388 FAX 0120-027-316(フリーダイヤル)

URL <https://www.ejcs.co.jp/>

前払保証取扱高統計について

▶ 集計対象

- 当社の保証により、前払金が支出された公共工事(設計・調査・測量等の業務委託を含む)で、工事場所が栃木県であるものを集計しています。

▶ 集計基準

- 契約変更により請負金額に増減があっても、前払金に影響がない場合には、増減額相当分は計上していません。
- 継続工事等年度区分工事においては、前払金に対応する当該年度請負金額相当額を計上しています。
- 本統計は、保証契約締結日で集計しているため、請負契約締結日との間には、若干のタイムラグ(概ね半月以内)があります。

1. 1月単月

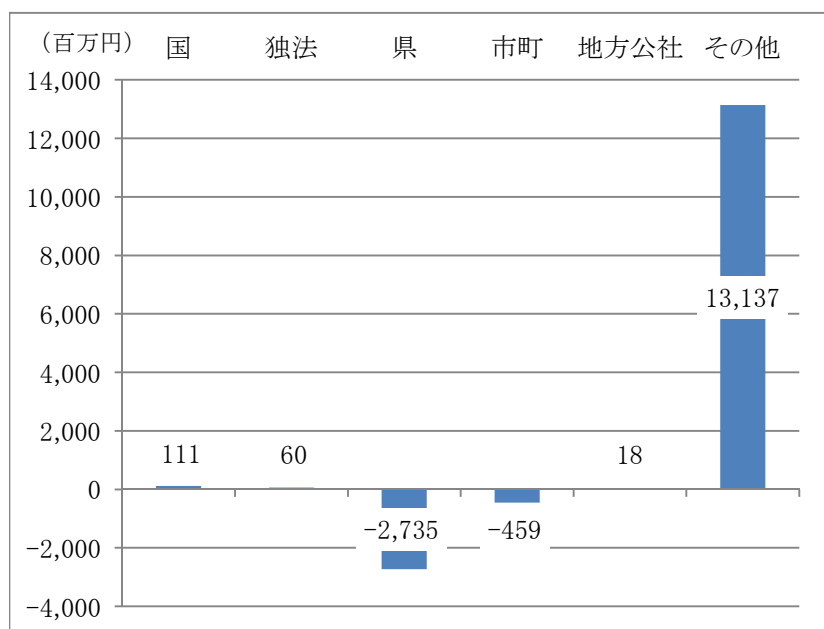
(1) 概況

前年同月と比較し『件数は著しい減少、請負金額は著しい増加』

【金額単位:百万円】

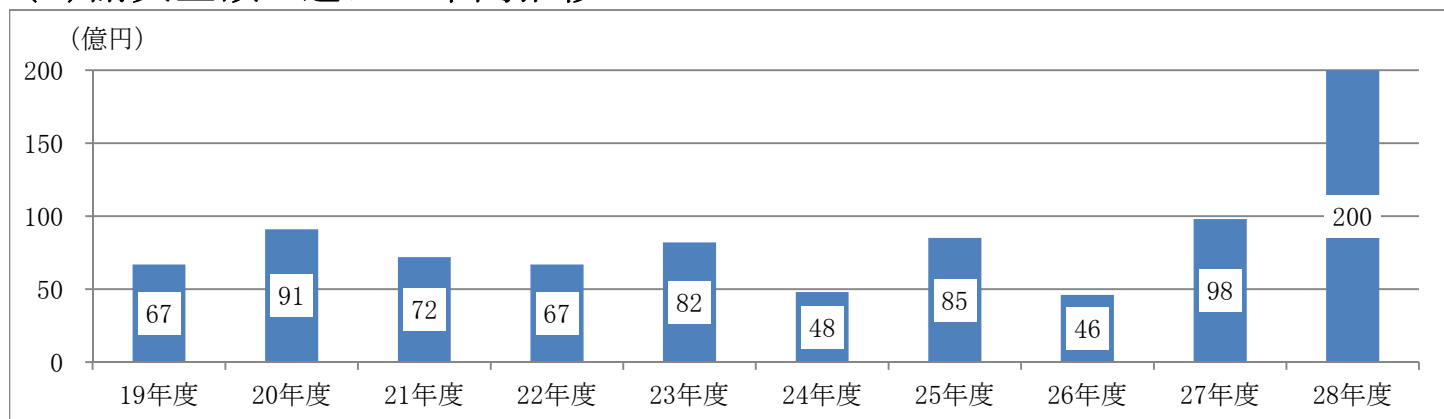
発注者名	平成28年度		対前年度増減率		平成27年度		平成26年度	
	件数	請負金額	件数	請負金額	件数	請負金額	件数	請負金額
国	3	172	200.0	184.5	1	60	3	143
独立行政法人等	2	62	100.0	3,812.2	1	1	3	227
県	117	4,302	-47.5	-38.9	223	7,038	128	1,564
市町	148	2,186	-33.0	-17.4	221	2,645	158	2,559
地方公社	2	18					1	8
その他	11	13,261	57.1	10,628.4	7	123	4	139
合計	283	20,003	-37.5	102.7	453	9,868	297	4,643

(2) 発注者別の増減額(対前年度)及び主な増減



主な増減(請負金額)	
県	県土整備部にて、前年度比3,289百万円の減少
その他	塩谷広域行政組合にて、前年度比12,310百万円の増加

(3) 請負金額の過去10年間推移



2. 1月累計

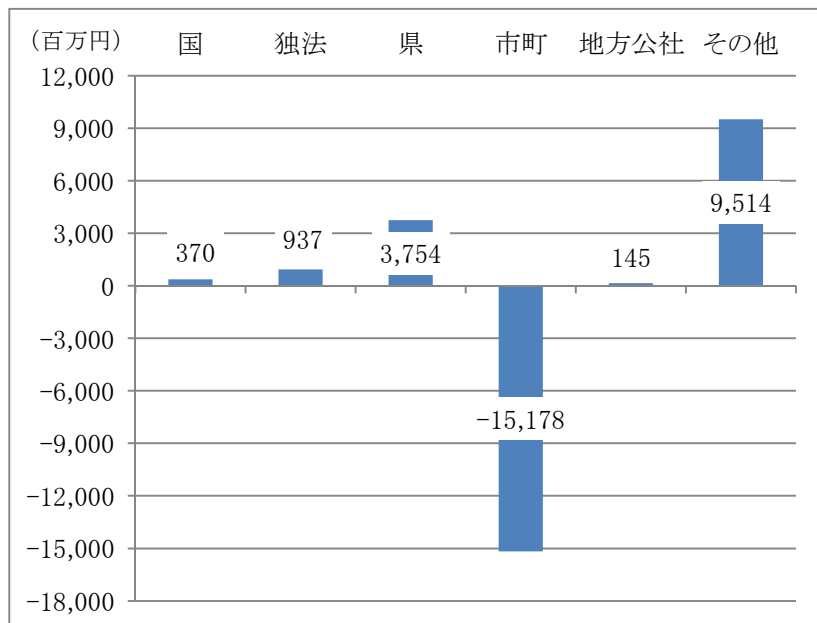
(1) 概況

前年同期と比較し『件数は低調、請負金額は微減』

【金額単位:百万円】

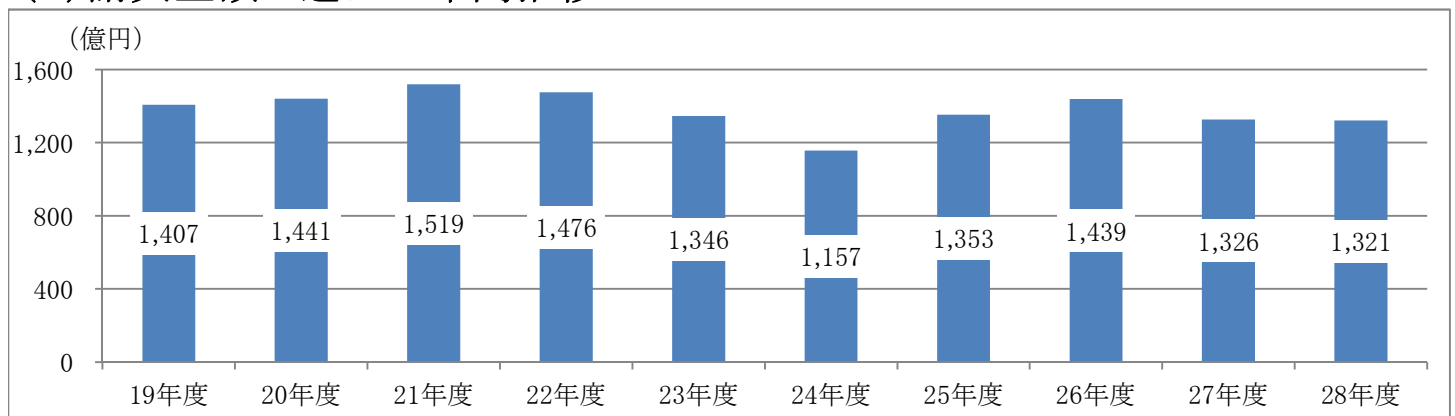
発注者名	平成28年度		対前年度増減率		平成27年度		平成26年度	
	件数	請負金額	件数	請負金額	件数	請負金額	件数	請負金額
国	123	8,420	6.0	4.6	116	8,049	138	10,971
独立行政法人等	24	2,233	-17.2	72.3	29	1,295	27	5,105
県	1,631	47,897	4.8	8.5	1,556	44,143	1,531	39,003
市町	2,079	53,354	-9.5	-22.1	2,296	68,532	2,349	75,491
地方公社	34	999	61.9	17.0	21	854	33	617
その他	97	19,286	10.2	97.4	88	9,771	102	12,752
合計	3,988	132,190	-2.9	-0.3	4,106	132,646	4,180	143,941

(2) 発注者別の増減額(対前年度)及び主な増減



主な増減(請負金額)	
県	県土整備部にて、前年度比2,031百万円の増加
市町	宇都宮市にて、前年度比3,534百万円の減少 下野市にて、前年度比3,654百万円の減少
その他	新小山市民病院にて、前年度比3,386百万円の減少 塩谷広域行政組合にて、前年度比12,298百万円の増加

(3) 請負金額の過去10年間推移



3. 発注者別保証取扱高①【1月累計】

【金額単位:百万円】

発注者名				平成28年度		平成27年度		平成26年度	
				件数	請負金額	件数	請負金額	件数	請負金額
国	内閣府	2	9	3	197	8	372		
	防衛省			4	336	3	659		
	法務省	6	243	1	127	1	81		
	財務省	4	175	3	246	2	27		
	農林水産省	30	1,036	20	495	23	461		
	国土交通省	78	6,926	82	6,538	96	9,045		
	環境省	3	28	3	106	5	323		
小計				123	8,420	116	8,049	138	10,971
独立行政法人等	国立大学法人	4	494	5	321	4	398		
	東日本高速道路(株)	8	1,020	4	348	7	1,337		
	日本年金機構					1	21		
	その他の出資法人	1	262	1	110	1	2,851		
	水資源機構	6	323	3	33	5	191		
	国立高等専門学校機構	2	42	10	370	6	230		
	高齢・障害・求職者雇用支援機構	3	90	4	75	2	55		
	都市再生機構			1	12	1	20		
その他の独立行政法人			1	23					
小計				24	2,233	29	1,295	27	5,105
県	県土整備部	1,342	39,771	1,292	37,739	1,300	33,184		
	農政部	93	3,101	80	2,398	69	2,216		
	環境森林部	108	2,495	102	1,782	74	1,637		
	経営管理部	1	7	1	11				
	警察本部	42	561	36	415	35	330		
	企業局	34	1,027	28	1,236	30	760		
	その他	10	913	17	559	23	874		
	他	1	18						
小計				1,631	47,897	1,556	44,143	1,531	39,003
市町	市	1,766	44,539	1,958	59,387	1,970	63,105		
	町	310	8,558	336	9,126	377	12,342		
	県外市区町村	3	255	2	17	2	43		
	小計	2,079	53,354	2,296	68,532	2,349	75,491		
地方公社	土地開発公社	7	233	1	2	10	145		
	住宅供給公社			1	7	3	41		
	道路公社	19	538	14	613	5	104		
	その他	8	227	5	230	15	326		
	小計	34	999	21	854	33	617		
その他	事務組合	21	13,240	20	2,047	26	3,938		
	学校法人	2	411	1	307	4	737		
	補助法人	14	3,122	3	415	17	3,446		
	日本下水道事業団	17	1,163	11	981	11	648		
	地方独立行政法人	1	45	2	3,386	2	2,252		
	その他の出資法人	10	193	7	142	2	14		
	共済組合	8	381	6	176	6	223		
	森林・農協・漁協組合(連合会)	4	81	9	1,086	7	714		
	土地改良区	4	40	7	94	3	106		
	土地区画整理組合	12	193	16	282	13	262		
	電気、ガス、郵便、放送事業	4	410	6	850	11	405		
小計	97	19,286	88	9,771	102	12,752			
合計				3,988	132,190	4,106	132,646	4,180	143,941

3. 発注者別保証取扱高②(国土交通省・県土整備部 内訳) 【1月累計】

【国土交通省】

【金額単位:百万円】

発注者名		平成28年度		平成27年度		平成26年度	
		件数	請負金額	件数	請負金額	件数	請負金額
国	土地			1	46	1	6
関	本局	3	205	1	135	1	177
東	下館河川事務所	9	949	5	344	6	510
地	常陸河川国道事務所	3	179	3	111	2	113
方	宇都宮営繕事務所	1	88	1	14	2	123
整	宇都宮国道事務所	13	1,584	16	1,318	19	1,758
備	鬼怒川ダム統管理事務所	9	736	10	477	11	665
局	日光砂防事務所	18	1,508	23	1,490	23	1,676
	渡良瀬川河川事務所	14	1,314	10	781	18	2,097
そ	利根川上流河川事務所	8	359	11	1,787	13	1,915
	その他			1	31		
合計		78	6,926	82	6,538	96	9,045

【栃木県 県土整備部】

【金額単位:百万円】

発注者名		平成28年度		平成27年度		平成26年度	
		件数	請負金額	件数	請負金額	件数	請負金額
栃	木県知事	100	9,700	138	11,447	181	12,216
宇	都宮土木事務所	131	4,031	116	3,033	121	2,571
鹿	沼土木事務所	164	3,981	161	3,647	118	2,010
日	光土木事務所	121	3,727	121	3,178	115	2,359
真	岡土木事務所	98	2,715	107	2,143	101	1,951
栃	木土木事務所	194	4,564	153	4,067	150	2,787
矢	板土木事務所	94	2,066	88	2,128	84	1,804
大	田原土木事務所	166	4,043	157	3,794	151	3,283
鳥	山土木事務所	90	1,693	78	1,451	89	1,408
安	足土木事務所	161	2,864	155	2,654	166	2,546
下	水道管理事務所	15	254	6	67	12	144
公	園事務所	8	126	12	124	12	100
合計		1,342	39,771	1,292	37,739	1,300	33,184

4. 市町別保証取扱高【1月累計】

【金額単位:百万円】

年度		平成28年度		平成27年度		平成26年度		
		件数	請負金額	件数	請負金額	件数	請負金額	
市	宇都宮市	453	11,436	551	14,971	526	14,913	
	足利市	133	2,154	120	2,961	138	3,135	
	栃木市	144	4,407	156	6,672	146	4,177	
	佐野市	147	3,484	149	4,048	157	8,424	
	鹿沼市	111	2,693	103	2,100	127	3,302	
	日光市	157	3,551	165	4,588	185	5,557	
	小山市	85	2,169	143	4,990	128	4,323	
	真岡市	76	2,129	70	1,550	77	2,318	
	大田原市	74	2,404	73	3,105	84	1,964	
	矢板市	27	614	24	600	33	573	
	那須塩原市	141	2,766	170	4,275	167	7,631	
	さくら市	83	3,208	101	2,390	96	2,711	
	那須烏山市	30	782	32	740	28	919	
	下野市	105	2,737	101	6,392	78	3,153	
	県外市区	3	255	1	9	2	43	
小計		1,769	44,795	1,959	59,397	1,972	63,148	
町	河内	上三川町	39	1,134	38	547	52	933
	芳賀	益子町	21	500	29	1,423	19	525
		茂木町	20	341	21	597	23	1,553
		市貝町	14	185	7	144	16	195
		芳賀町	10	379	13	349	22	1,400
	下都賀	壬生町	74	1,335	96	1,342	94	2,033
		野木町	21	457	15	462	20	467
	塩谷	塩谷町	13	219	11	223	9	251
		高根沢町	25	775	35	1,112	33	842
	那須	那須町	44	623	47	2,342	61	3,146
		那珂川町	29	2,606	24	579	28	993
	県外町村			1	7			
	小計		310	8,558	337	9,134	377	12,342
合計		2,079	53,354	2,296	68,532	2,349	75,491	

5. 中間前払金保証取扱高【1月累計】

※「市」「町」は、制度導入済みの箇所を表示しております。

【金額単位：百万円】

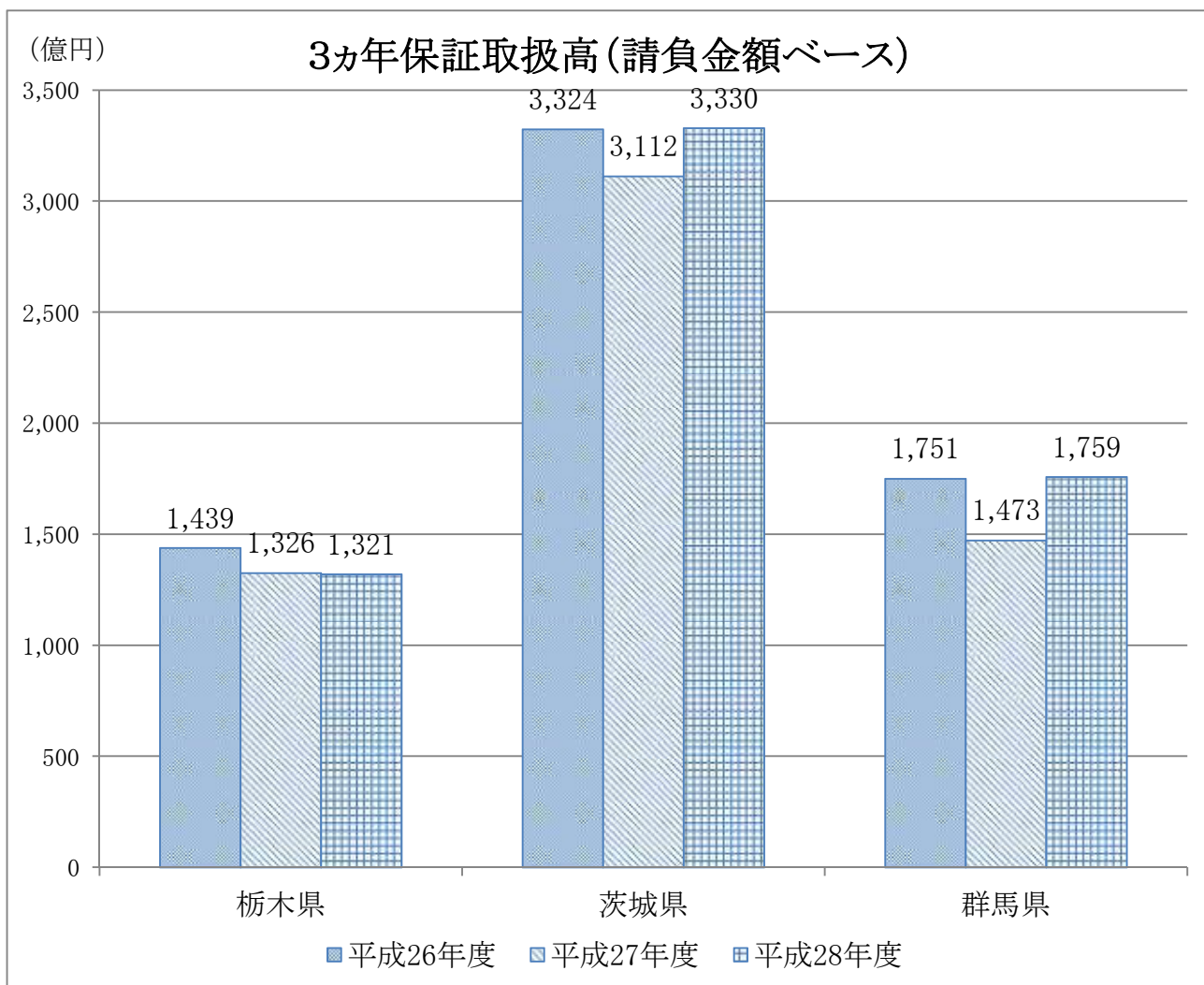
発注者名		平成28年度		平成27年度		平成26年度	
		件数	請負金額	件数	請負金額	件数	請負金額
国	関東地方整備局 常陸河川国道事務所	1	59	1	60	1	49
	関東地方整備局 宇都宮国道事務所	1	143			2	153
	関東地方整備局 鬼怒川ダム統合管理事務所	1	142	1	24	2	74
	関東地方整備局 日光砂防事務所					1	148
	関東地方整備局 渡良瀬川河川事務所			1	84	1	82
	関東地方整備局 利根川上流河川事務所	1	56			1	68
	環境省					1	74
小計		4	400	3	169	9	651
県	栃木県知事(県土整備部)	11	3,046	9	3,224	15	1,111
	栃木県宇都宮土木事務所	10	395	6	145	4	153
	栃木県鹿沼土木事務所	26	1,253	6	223	4	177
	栃木県日光土木事務所	9	434	3	133	4	249
	栃木県栃木土木事務所	4	129	2	64	6	215
	栃木県矢板土木事務所	3	113	4	140	1	25
	栃木県大田原土木事務所	1	29	1	12	2	96
	栃木県烏山土木事務所					1	20
	栃木県安足土木事務所	8	244	5	187	13	236
	栃木県知事(環境森林部)	1	48				
	栃木県県西環境森林事務所	6	277	4	135	5	209
	栃木県県東環境森林事務所	1	83	1	34		
	栃木県県北環境森林事務所	1	71	1	40		
	栃木県県南環境森林事務所	1	34	1	22		
	栃木県矢板森林管理事務所			1	25		
	栃木県知事(警察本部)	1	32				
	栃木県知事(企業局)	1	190				
栃木県今市発電管理事務所			1	40			
小計		84	6,385	45	4,429	55	2,496
市	宇都宮市	8	845	12	1,657	15	691
	足利市	8	197	10	590	3	92
	栃木市	8	976	9	1,316	4	836
	佐野市	13	359	13	483	10	396
	鹿沼市	5	407	3	149	6	410
	日光市	4	236	6	772		
	小山市	2	53	1	79	2	141
	真岡市	1	174			2	97
	大田原市	2	36	1	17	2	36
	矢板市			3	166	1	23
	那須塩原市	1	89	5	354	4	198
	さくら市					1	98
	那須烏山市						
	下野市	2	47	2	67	1	39
小計		54	3,426	65	5,654	51	3,062

発注者名		年度	平成28年度		平成27年度		平成26年度	
		件数	請負金額	件数	請負金額	件数	請負金額	
町	上三川町	1	606			1	103	
	壬生町	4	216	7	127	11	371	
	高根沢町					1	25	
	那須町	2	35	1	213			
	那珂川町							
小計		7	859	8	340	13	500	
地方 公社	道路公社			1	34			
	土地開発公社	1	9					
	その他	1	37					
小計		2	46	1	34			
その他	南那須地区広域行政事務組合			1	239			
	地方独立行政法人 新小山市民病院			1	3,314	1	2,226	
	警察共済組合 栃木県支部	2	162			1	28	
	真岡市亀山北土地区画整理組合					1	23	
小計		2	162	2	3,554	3	2,278	
合計		153	11,281	124	14,182	131	8,989	

参考) 北関東3県保証取扱高 【1月累計】

【金額単位:百万円】

工事場所 発注者名	栃 木 県		茨 城 県		群 馬 県	
	件数	請負金額	件数	請負金額	件数	請負金額
国	123	8,420	275	31,363	157	26,807
独立行政法人等	24	2,233	102	20,353	51	5,399
県	1,631	47,897	2,284	101,064	2,798	58,458
市町村	2,079	53,354	3,026	158,725	3,105	76,848
地方公社	34	999	55	2,492	27	281
その他	97	19,286	198	19,013	201	8,120
合計	3,988	132,190	5,940	333,011	6,339	175,916



◆ 建設業景況調査のご紹介 ◆

当社では、建設企業の意識調査として、経営動向(地元建設業界の景気、受注、資金繰り、金融、資材、労務及び収益の状況)、経営上の問題点について、四半期ごとに「建設業景況調査」をまとめています。

このたび、平成28年度第3回(平成28年10月～12月実績)がまとまりましたので、ご紹介します。

【全国版】(保証会社3社調べ)

当社ほか北海道建設業信用保証株式会社、西日本建設業保証株式会社の三保証会社合同で公表しています。

<調査結果(抜粋)>

○今期

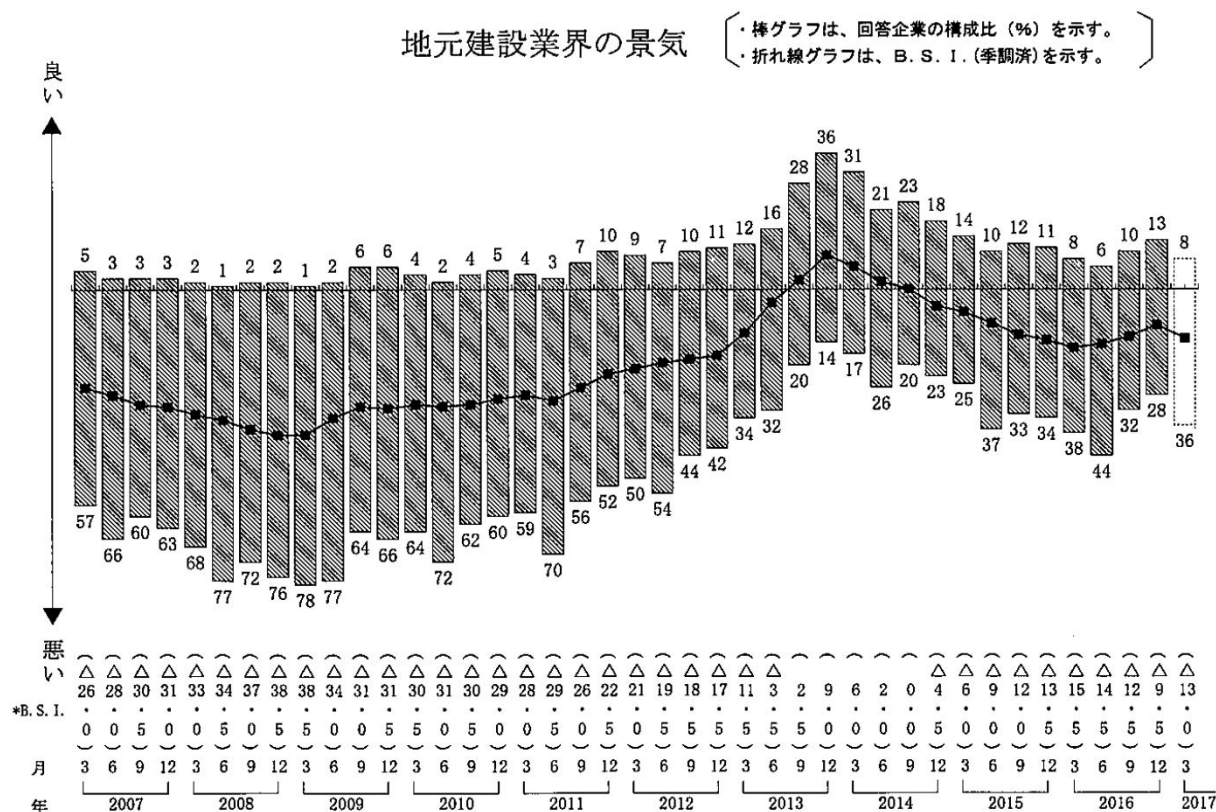
地元建設業界の景気は、「悪い」傾向がやや弱まっている。

地区別、業種別、規模別で見ると、すべての区分で「悪い」傾向となっている。

○来期

地元建設業界の景気は、「悪い」傾向がやや強まる見通しとなっている。

地区別、業種別、規模別で見ると、すべての区分で「悪い」傾向の見通しとなっている。



東日本大震災【被災地版】(当社調べ)として、栃木県を含む東日本大震災により被害があった地域の建設企業の景気動向も公表しています。

【被災地版】【全国版】とも、詳細はHPにてご覧いただけます。

<https://www.ejcs.co.jp/report/situation.html>