

前払金保証工事から見た

栃木県内の公共工事動向

平成29年5月

CONTENTS

| | |
|----------------------------|----------|
| 1. 5月単月 |P.1 |
| 2. 5月累計 |P.2 |
| 3. 発注者別保証取扱高① |P.3 |
| 発注者別保証取扱高②(国土交通省・県土整備部 内訳) |P.4 |
| 4. 市町別保証取扱高 |P.5 |
| 5. 中間前払金保証取扱高 |P.6 |
| 参考) 北関東3県保証取扱高 |P.7 |
| トピックス |P.8 |



東日本建設業保証株式会社 栃木支店

〒321-0933 宇都宮市築瀬町1958-1 栃木県建設産業会館3階

TEL 028-639-2388 FAX 0120-027-316(フリーダイヤル)

URL <https://www.ejcs.co.jp/>

前払保証取扱高統計について

▶ 集計対象

- 当社の保証により、前払金が支出された公共工事(設計・調査・測量等の業務委託を含む)で、工事場所が栃木県であるものを集計しています。

▶ 集計基準

- 契約変更により請負金額に増減があっても、前払金に影響がない場合には、増減額相当分は計上していません。
- 継続工事等年度区分工事においては、前払金に対応する当該年度請負金額相当額を計上しています。
- 本統計は、保証契約締結日で集計しているため、請負契約締結日との間には、若干のタイムラグ(概ね半月以内)があります。

1. 5月単月

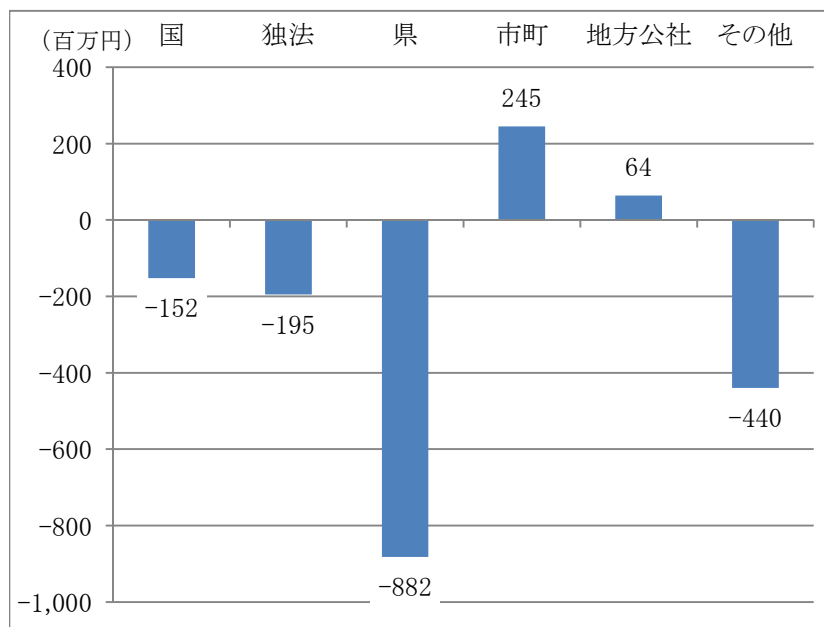
(1) 概況

前年同月と比較し『件数は若干の増加、請負金額は2桁の減少』

【金額単位:百万円】

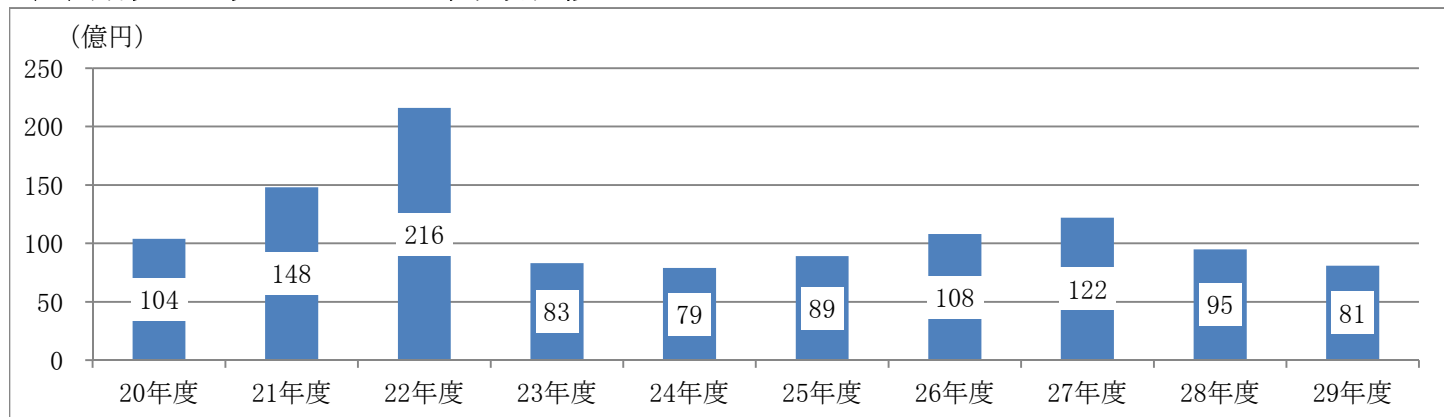
| 発注者名 | 平成29年度 | | 対前年度増減率 | | 平成28年度 | | 平成27年度 | |
|---------|--------|-------|---------|-------|--------|-------|--------|--------|
| | 件数 | 請負金額 | 件数 | 請負金額 | 件数 | 請負金額 | 件数 | 請負金額 |
| 国 | 20 | 1,540 | 5.3 | -9.0 | 19 | 1,692 | 21 | 1,552 |
| 独立行政法人等 | 2 | 65 | 100.0 | -74.9 | 1 | 260 | 3 | 132 |
| 県 | 74 | 1,903 | -21.3 | -31.7 | 94 | 2,786 | 89 | 2,819 |
| 市町 | 127 | 3,799 | 16.5 | 6.9 | 109 | 3,554 | 105 | 3,966 |
| 地方公社 | 2 | 103 | -33.3 | 165.6 | 3 | 38 | | |
| その他 | 11 | 729 | 120.0 | -37.6 | 5 | 1,169 | 5 | 3,767 |
| 合計 | 236 | 8,140 | 2.2 | -14.3 | 231 | 9,502 | 223 | 12,238 |

(2) 発注者別の増減額(対前年度)及び主な増減



| 主な増減(請負金額) | |
|------------|------------------------------|
| 県 | 県土整備部にて、前年度比913百万円の減少 |
| その他 | 芳賀地区広域行政事務組合にて、前年度比492百万円の減少 |

(3) 請負金額の過去10年間推移



2. 5月累計

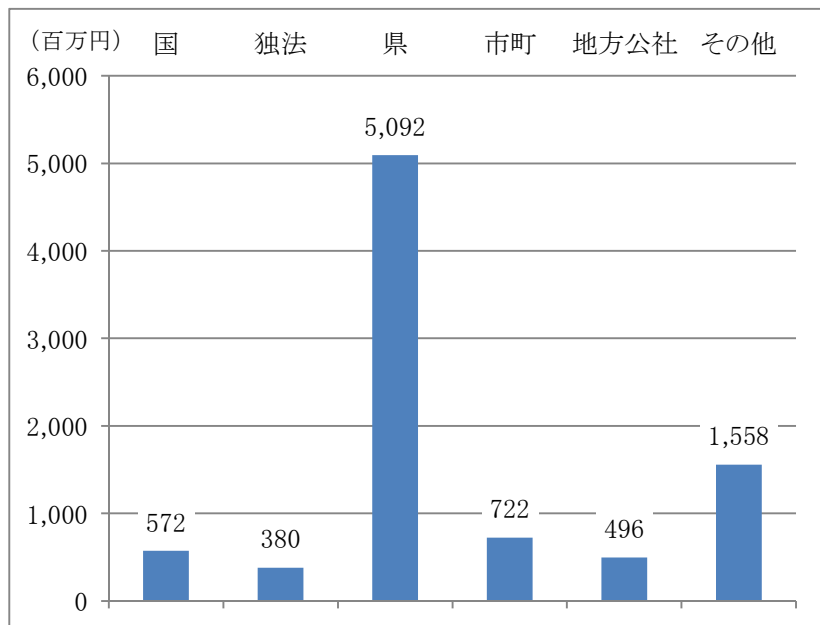
(1) 概況

前年同期と比較し『件数は若干の減少、請負金額は著しい増加』

【金額単位:百万円】

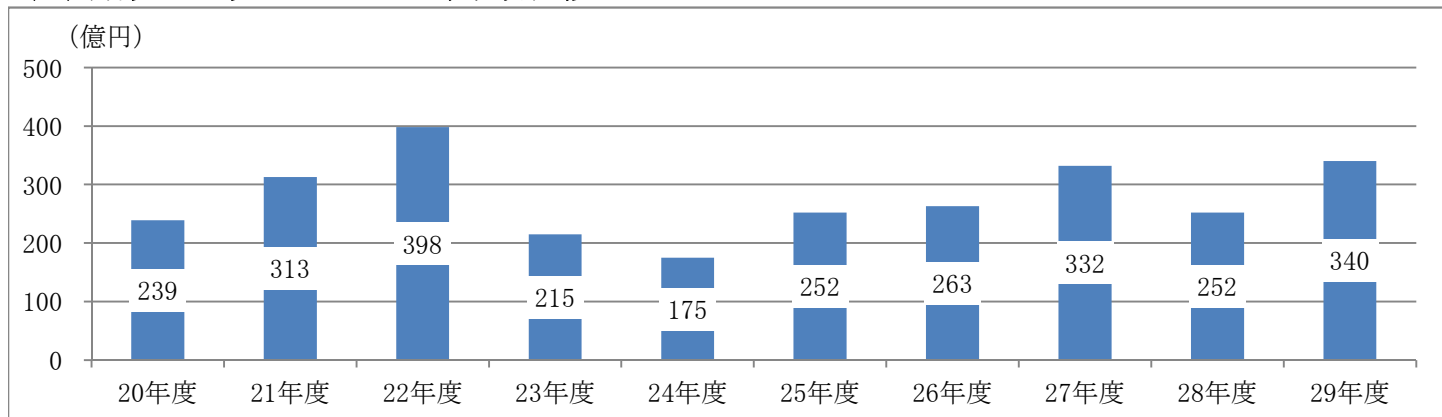
| 発注者名 | 平成29年度 | | 対前年度増減率 | | 平成28年度 | | 平成27年度 | |
|---------|--------|--------|---------|---------|--------|--------|--------|--------|
| | 件数 | 請負金額 | 件数 | 請負金額 | 件数 | 請負金額 | 件数 | 請負金額 |
| 国 | 43 | 3,238 | 38.7 | 21.5 | 31 | 2,665 | 37 | 2,605 |
| 独立行政法人等 | 8 | 929 | 166.7 | 69.3 | 3 | 548 | 10 | 458 |
| 県 | 182 | 16,032 | -35.5 | 46.5 | 282 | 10,940 | 247 | 9,955 |
| 市町 | 226 | 10,537 | 29.9 | 7.4 | 174 | 9,815 | 187 | 15,483 |
| 地方公社 | 6 | 535 | 100.0 | 1,278.3 | 3 | 38 | 1 | 176 |
| その他 | 22 | 2,777 | 266.7 | 127.8 | 6 | 1,219 | 9 | 4,543 |
| 合計 | 487 | 34,050 | -2.4 | 35.0 | 499 | 25,228 | 491 | 33,222 |

(2) 発注者別の増減額(対前年度)及び主な増減



| 主な増減(請負金額) | |
|------------|--|
| 県 | 県土整備部にて、前年度比2,713百万円の増加 県民生活部にて、前年度比3,039百万円の増加 |
| その他 | 社会福祉法人にて、前年度比1,375百万円の増加 |

(3) 請負金額の過去10年間推移



3. 発注者別保証取扱高① 【5月累計】

【金額単位:百万円】

| 発注者名 | | 年度 | 平成29年度 | | 平成28年度 | | 平成27年度 | |
|---------------|-----------------|--------|--------|--------|--------|--------|--------|------|
| | | | 件数 | 請負金額 | 件数 | 請負金額 | 件数 | 請負金額 |
| 国 | 内閣府 | | | | | 2 | 192 | |
| | 農林水産省 | 8 | 250 | 7 | 612 | 5 | 229 | |
| | 国土交通省 | 35 | 2,987 | 24 | 2,053 | 30 | 2,183 | |
| | 小計 | 43 | 3,238 | 31 | 2,665 | 37 | 2,605 | |
| 独立行政法人等 | 国立大学法人 | | | | | 2 | 110 | |
| | 東日本高速道路(株) | 4 | 488 | 2 | 520 | 2 | 249 | |
| | 水資源機構 | 4 | 440 | 1 | 28 | 2 | 29 | |
| | 国立高等専門学校機構 | | | | | 3 | 56 | |
| | 都市再生機構 | | | | | 1 | 12 | |
| 小計 | 8 | 929 | 3 | 548 | 10 | 458 | | |
| 県 | 国土整備部 | 164 | 12,522 | 244 | 9,809 | 216 | 8,694 | |
| | 農政部 | 4 | 202 | 3 | 36 | 8 | 235 | |
| | 環境森林部 | 8 | 180 | 25 | 820 | 11 | 305 | |
| | 警察本部 | 1 | 3 | 6 | 41 | 6 | 50 | |
| | 企業局 | 3 | 76 | 4 | 233 | 3 | 579 | |
| | その他 | 2 | 3,047 | | | 3 | 89 | |
| 小計 | 182 | 16,032 | 282 | 10,940 | 247 | 9,955 | | |
| 市町 | 市 | 202 | 8,983 | 143 | 6,173 | 168 | 14,644 | |
| | 町 | 23 | 1,038 | 30 | 2,913 | 19 | 838 | |
| | 県外市区町村 | 1 | 515 | 1 | 727 | | | |
| 小計 | 226 | 10,537 | 174 | 9,815 | 187 | 15,483 | | |
| 地方公社 | 土地開発公社 | 4 | 186 | 1 | 9 | | | |
| | 道路公社 | 2 | 348 | 1 | 17 | 1 | 176 | |
| | その他 | | | 1 | 12 | | | |
| 小計 | 6 | 535 | 3 | 38 | 1 | 176 | | |
| その他 | 事務組合 | 5 | 101 | 1 | 492 | 3 | 748 | |
| | 学校法人等 | 1 | 405 | | | | | |
| | 補助法人 | 4 | 1,829 | 1 | 441 | | | |
| | 日本下水道事業団 | | | 1 | 103 | | | |
| | 地方独立行政法人 | | | | | 1 | 3,314 | |
| | その他の出資法人 | 1 | 32 | | 13 | | | |
| | 共済組合 | 1 | 3 | 1 | 5 | | | |
| | 森林・農協・漁協組合(連合会) | 3 | 98 | | | 1 | 133 | |
| | 土地区画整理組合 | 7 | 306 | 1 | 36 | 1 | 12 | |
| 電気、ガス、郵便、放送事業 | | | 1 | 126 | 3 | 334 | | |
| 小計 | 22 | 2,777 | 6 | 1,219 | 9 | 4,543 | | |
| 合計 | 487 | 34,050 | 499 | 25,228 | 491 | 33,222 | | |

注)「その他の出資法人」は平成27年度保証分について、平成28年4月に保証契約の変更があったため、取扱日をもって増額分を計上しています。

3. 発注者別保証取扱高②(国土交通省・県土整備部 内訳) 【5月累計】

【国土交通省】

【金額単位:百万円】

| 発注者名 | | 年度 | 平成29年度 | | 平成28年度 | | 平成27年度 | |
|---------|-------------|----|--------|-------|--------|-------|--------|-------|
| | | | 件数 | 請負金額 | 件数 | 請負金額 | 件数 | 請負金額 |
| 関東地方整備局 | 本局 | | 1 | 405 | | | 1 | 135 |
| | 下館河川事務所 | | 3 | 174 | 3 | 266 | 3 | 168 |
| | 常陸河川国道事務所 | | | | 1 | 59 | 2 | 80 |
| | 宇都宮国道事務所 | | 4 | 514 | 5 | 493 | 6 | 585 |
| | 鬼怒川ダム統管理事務所 | | 6 | 277 | 5 | 431 | 6 | 372 |
| | 日光砂防事務所 | | 11 | 418 | 5 | 293 | 4 | 230 |
| | 渡良瀬川河川事務所 | | 6 | 487 | 3 | 366 | 4 | 322 |
| | 利根川上流河川事務所 | | 4 | 710 | 2 | 142 | 4 | 288 |
| 合計 | | | 35 | 2,987 | 24 | 2,053 | 30 | 2,183 |

【栃木県 県土整備部】

【金額単位:百万円】

| 発注者名 | | 年度 | 平成29年度 | | 平成28年度 | | 平成27年度 | |
|------|-------|----|--------|--------|--------|-------|--------|-------|
| | | | 件数 | 請負金額 | 件数 | 請負金額 | 件数 | 請負金額 |
| 栃木県 | 知事 | | 18 | 9,006 | 25 | 3,984 | 31 | 5,254 |
| 宇都宮 | 土木事務所 | | 23 | 784 | 23 | 795 | 16 | 284 |
| 鹿沼 | 土木事務所 | | 17 | 237 | 18 | 311 | 22 | 418 |
| 日光 | 土木事務所 | | 20 | 718 | 20 | 800 | 20 | 356 |
| 真岡 | 土木事務所 | | 5 | 191 | 10 | 358 | 15 | 324 |
| 栃木 | 土木事務所 | | 10 | 316 | 53 | 1,355 | 37 | 635 |
| 矢板 | 土木事務所 | | 13 | 243 | 20 | 495 | 9 | 96 |
| 大田原 | 土木事務所 | | 20 | 372 | 30 | 923 | 20 | 365 |
| 烏山 | 土木事務所 | | 9 | 137 | 10 | 165 | 14 | 153 |
| 安足 | 土木事務所 | | 24 | 351 | 32 | 585 | 32 | 805 |
| 下水道 | 管理事務所 | | 2 | 91 | 3 | 33 | | |
| 公園 | 事務所 | | 3 | 71 | | | | |
| 合計 | | | 164 | 12,522 | 244 | 9,809 | 216 | 8,694 |

4. 市町別保証取扱高【5月累計】

【金額単位:百万円】

| 年度 市町名 | | 平成29年度 | | 平成28年度 | | 平成27年度 | |
|-----------|-------|--------|--------|--------|-------|--------|--------|
| | | 件数 | 請負金額 | 件数 | 請負金額 | 件数 | 請負金額 |
| 市 | 宇都宮市 | 44 | 1,879 | 24 | 1,782 | 29 | 1,891 |
| | 足利市 | 25 | 404 | 20 | 298 | 29 | 1,427 |
| | 栃木市 | 29 | 1,175 | 9 | 840 | 14 | 2,015 |
| | 佐野市 | 22 | 980 | 14 | 268 | 18 | 395 |
| | 鹿沼市 | 13 | 208 | 11 | 292 | 4 | 119 |
| | 日光市 | 23 | 2,282 | 13 | 917 | 23 | 2,415 |
| | 小山市 | 12 | 1,461 | 14 | 243 | 21 | 1,976 |
| | 真岡市 | 6 | 73 | 8 | 210 | 4 | 89 |
| | 大田原市 | 3 | 24 | 2 | 62 | 2 | 39 |
| | 矢板市 | 5 | 121 | 4 | 78 | 3 | 74 |
| | 那須塩原市 | 9 | 95 | 7 | 100 | 8 | 91 |
| | さくら市 | 7 | 165 | 12 | 906 | 7 | 260 |
| | 那須烏山市 | 3 | 42 | 3 | 45 | 3 | 34 |
| | 下野市 | 1 | 68 | 2 | 127 | 3 | 3,813 |
| | 県外市区 | 1 | 515 | 1 | 727 | | |
| 小計 | | 203 | 9,499 | 144 | 6,901 | 168 | 14,644 |
| 町 | 上三川町 | 2 | 34 | 2 | 615 | 1 | 5 |
| | 益子町 | 3 | 43 | 1 | 23 | | |
| | 茂木町 | 1 | 133 | 1 | 27 | | |
| | 市貝町 | | | 2 | 32 | | |
| | 芳賀町 | 1 | 44 | 2 | 67 | | |
| | 壬生町 | 7 | 102 | 6 | 101 | 4 | 62 |
| | 野木町 | 2 | 269 | 1 | 17 | | |
| | 塩谷町 | | | | | 2 | 66 |
| | 高根沢町 | 1 | 265 | 1 | 17 | | |
| | 那須町 | 4 | 80 | 9 | 137 | 9 | 643 |
| | 那珂川町 | 2 | 65 | 5 | 1,871 | 3 | 60 |
| 小計 | | 23 | 1,038 | 30 | 2,913 | 19 | 838 |
| 合計 | | 226 | 10,537 | 174 | 9,815 | 187 | 15,483 |

5. 中間前払金保証取扱高【5月累計】

※「市」「町」は、制度導入済みの箇所を表示しております。

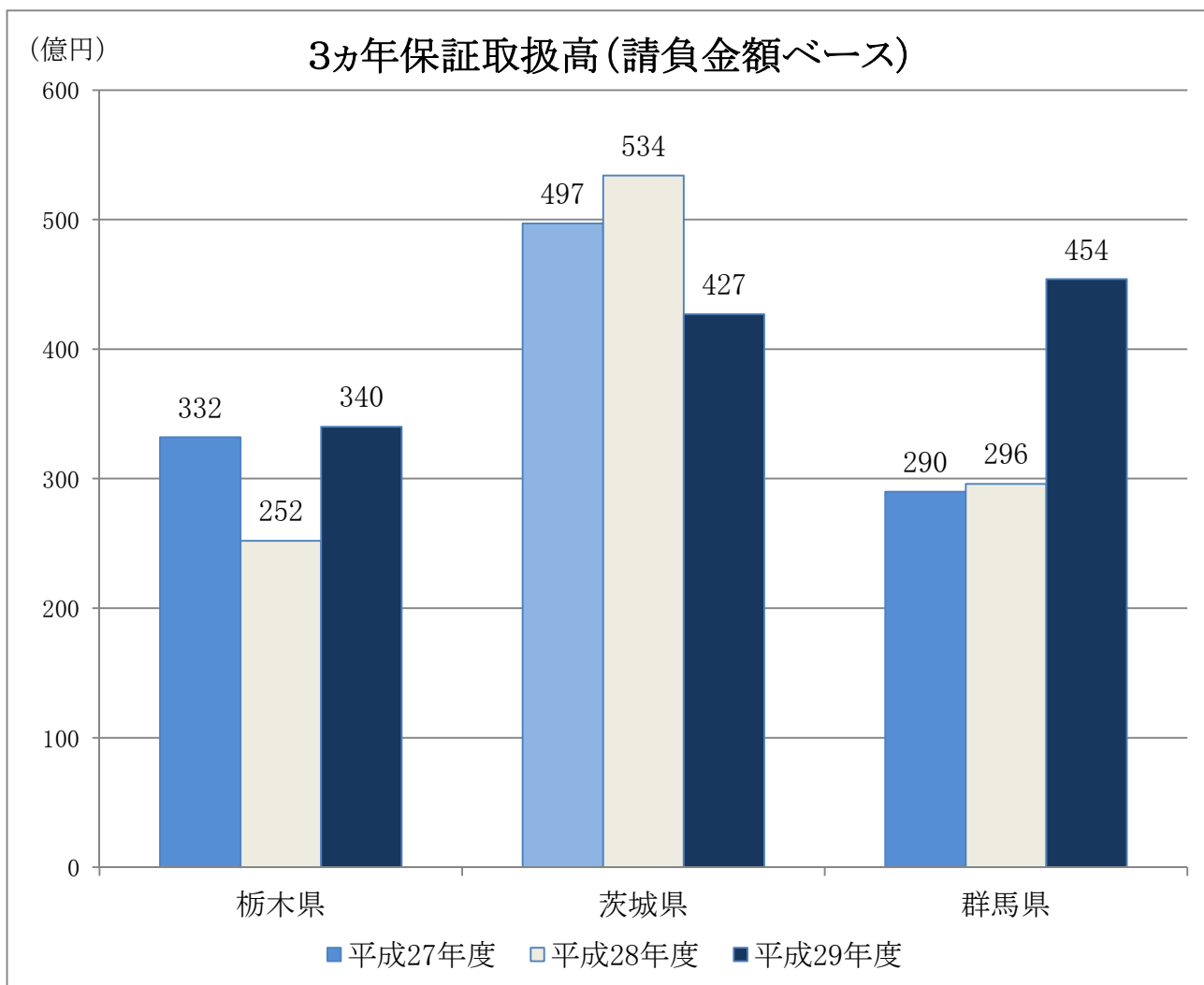
【金額単位:百万円】

| 発注者名 | | 平成29年度 | | 平成28年度 | | 平成27年度 | |
|------|---------------|--------|-------|--------|-------|--------|------|
| | | 件数 | 請負金額 | 件数 | 請負金額 | 件数 | 請負金額 |
| 県 | 栃木県知事(県土整備部) | 1 | 267 | 1 | 389 | | |
| | 栃木県宇都宮土木事務所 | 2 | 104 | 1 | 38 | 2 | 59 |
| | 栃木県鹿沼土木事務所 | 1 | 40 | 5 | 330 | 1 | 31 |
| | 栃木県日光土木事務所 | | | 2 | 52 | 1 | 16 |
| | 栃木県栃木土木事務所 | 1 | 11 | | | 1 | 33 |
| | 栃木県矢板土木事務所 | 1 | 45 | 1 | 54 | 1 | 53 |
| | 栃木県安足土木事務所 | 1 | 82 | 2 | 81 | | |
| | 栃木県県西環境森林事務所 | | | | | 1 | 43 |
| 小計 | | 7 | 552 | 12 | 947 | 7 | 238 |
| 市 | 宇都宮市 | 1 | 145 | 1 | 33 | 2 | 116 |
| | 足利市 | | | | | 1 | 170 |
| | 栃木市 | 1 | 22 | | | | |
| | 佐野市 | 1 | 233 | 1 | 12 | 1 | 46 |
| | 鹿沼市 | | | | | 1 | 40 |
| | 日光市 | 2 | 144 | 1 | 17 | | |
| | 小山市 | | | 2 | 53 | | |
| | 真岡市 | | | | | | |
| | 大田原市 | | | | | | |
| | 矢板市 | | | | | | |
| | 那須塩原市 | | | | | | |
| | さくら市 | 1 | 404 | | | | |
| | 那須烏山市 | | | | | | |
| | 下野市 | | | 1 | 27 | 1 | 21 |
| 小計 | | 6 | 949 | 6 | 145 | 6 | 394 |
| 町 | 上三川町 | | | | | | |
| | 益子町 | | | | | | |
| | 芳賀町 | | | | | | |
| | 壬生町 | | | | | | |
| | 高根沢町 | | | | | | |
| | 那須町 | | | | | | |
| | 那珂川町 | | | | | | |
| 小計 | | | | | | | |
| その他 | 南那須地区広域行政事務組合 | | | | | 1 | 239 |
| | 補助法人 | 1 | 302 | | | | |
| 小計 | | 1 | 302 | | | 1 | 239 |
| 合計 | | 14 | 1,804 | 18 | 1,092 | 14 | 873 |

参考) 北関東3県保証取扱高 【5月累計】

【金額単位:百万円】

| 工事場所 発注者名 | 栃 木 県 | | 茨 城 県 | | 群 馬 県 | |
|--------------|-------|--------|-------|--------|-------|--------|
| | 件数 | 請負金額 | 件数 | 請負金額 | 件数 | 請負金額 |
| 国 | 43 | 3,238 | 71 | 7,631 | 34 | 3,599 |
| 独立行政法人等 | 8 | 929 | 24 | 5,389 | 20 | 5,057 |
| 県 | 182 | 16,032 | 224 | 10,089 | 556 | 11,155 |
| 市町村 | 226 | 10,537 | 296 | 18,367 | 445 | 14,759 |
| 地方公社 | 6 | 535 | 7 | 575 | 2 | 39 |
| その他 | 22 | 2,777 | 16 | 656 | 19 | 10,847 |
| 合計 | 487 | 34,050 | 638 | 42,710 | 1,076 | 45,457 |



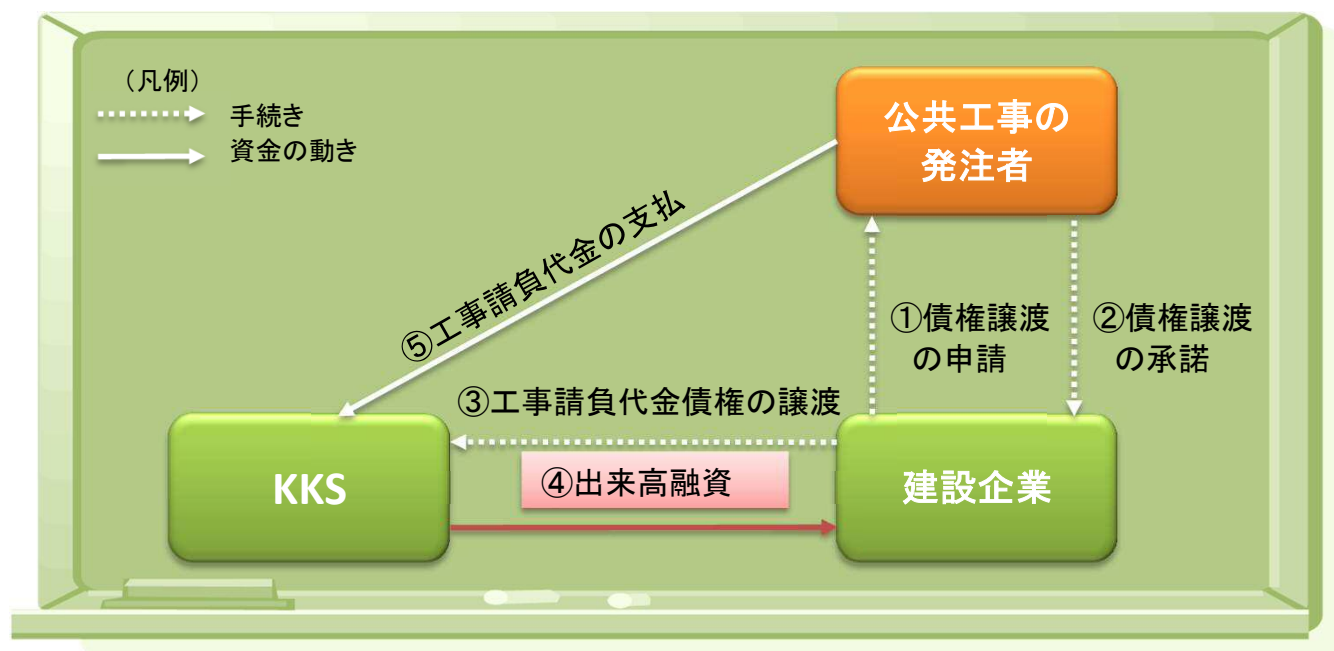
トピックス

◆ 地域建設業経営強化融資制度に関するお知らせ 建設経営サービス ◆

「地域建設業経営強化融資制度」とは、政府の「安心実現のための総合対策」に基づき、国土交通省が中小・中堅建設企業の資金繰りの円滑化を図るために創設した融資制度です。

当社子会社の株式会社建設経営サービス（略称KKS）では、当制度に基づき公共工事等の元請建設企業が有する請負代金債権を担保として、出来高に応じた融資を行う「KKS出来高融資」を実施しております。

【KKS出来高融資の概要図】



【同制度を利用できる県内自治体】

栃木県

宇都宮市、足利市、佐野市、鹿沼市、日光市、真岡市、大田原市、那須塩原市

さくら市

上三川町、壬生町、那須町

※さくら市は平成28年10月より新規採用