

前払金保証工事から見た

栃木県内の公共工事動向

平成29年7月

CONTENTS

1. 7月単月P.1
2. 7月累計P.2
3. 発注者別保証取扱高①P.3
発注者別保証取扱高②(国土交通省・県土整備部 内訳)P.4
4. 市町別保証取扱高P.5
5. 中間前払金保証取扱高P.6
参考) 北関東3県保証取扱高P.7
トピックスP.8



東日本建設業保証株式会社 栃木支店

〒321-0933 宇都宮市築瀬町1958-1 栃木県建設産業会館3階

TEL 028-639-2388 FAX 0120-027-316(フリーダイヤル)

URL <https://www.ejcs.co.jp/>

前払保証取扱高統計について

▶ 集計対象

- 当社の保証により、前払金が支出された公共工事(設計・調査・測量等の業務委託を含む)で、工事場所が栃木県であるものを集計しています。

▶ 集計基準

- 契約変更により請負金額に増減があっても、前払金に影響がない場合には、増減額相当分は計上していません。
- 継続工事等年度区分工事においては、前払金に対応する当該年度請負金額相当額を計上しています。
- 本統計は、保証契約締結日で集計しているため、請負契約締結日との間には、若干のタイムラグ(概ね半月以内)があります。

1. 7月単月

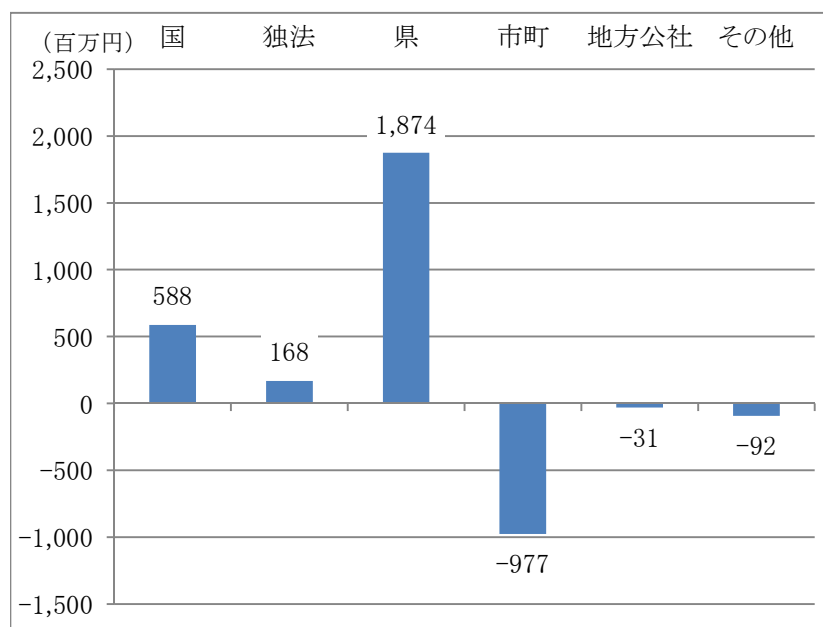
(1) 概況

前年同月と比較し『件数は若干の減少、請負金額は2桁の増加』

【金額単位:百万円】

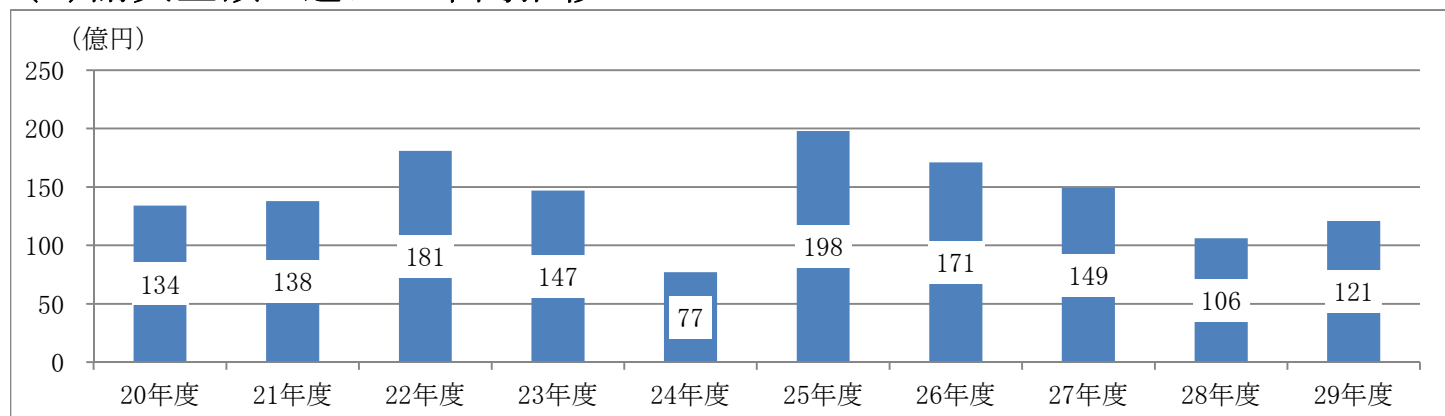
発注者名	平成29年度		対前年度増減率		平成28年度		平成27年度	
	件数	請負金額	件数	請負金額	件数	請負金額	件数	請負金額
国	13	968	44.4	154.8	9	380	17	1,070
独立行政法人等	2	307	0.0	122.2	2	138	2	134
県	124	4,808	-2.4	63.9	127	2,934	146	3,836
市町	236	5,451	-1.3	-15.2	239	6,429	267	8,328
地方公社	4	88	0.0	-26.1	4	119	8	414
その他	7	520	-30.0	-15.2	10	613	10	1,121
合計	386	12,145	-1.3	14.4	391	10,615	450	14,905

(2) 発注者別の増減額(対前年度)及び主な増減



主な増減(請負金額)	
県	県土整備部にて、前年度比2,035百万円の増加
市町	佐野市にて、前年度比421百万円の減少 下野市にて、前年度比766百万円の減少

(3) 請負金額の過去10年間推移



2. 7月累計

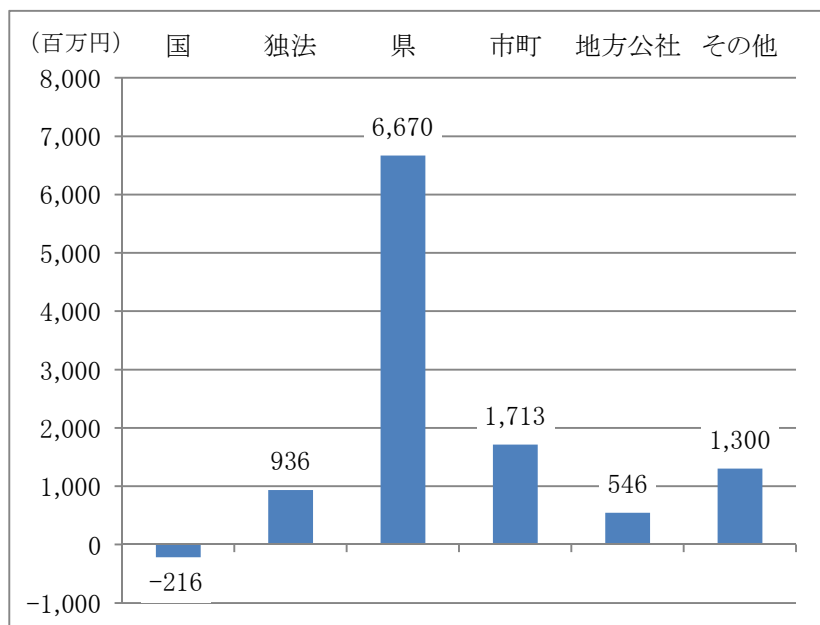
(1) 概況

前年同期と比較し『件数は低調、請負金額は大幅な増加』

【金額単位:百万円】

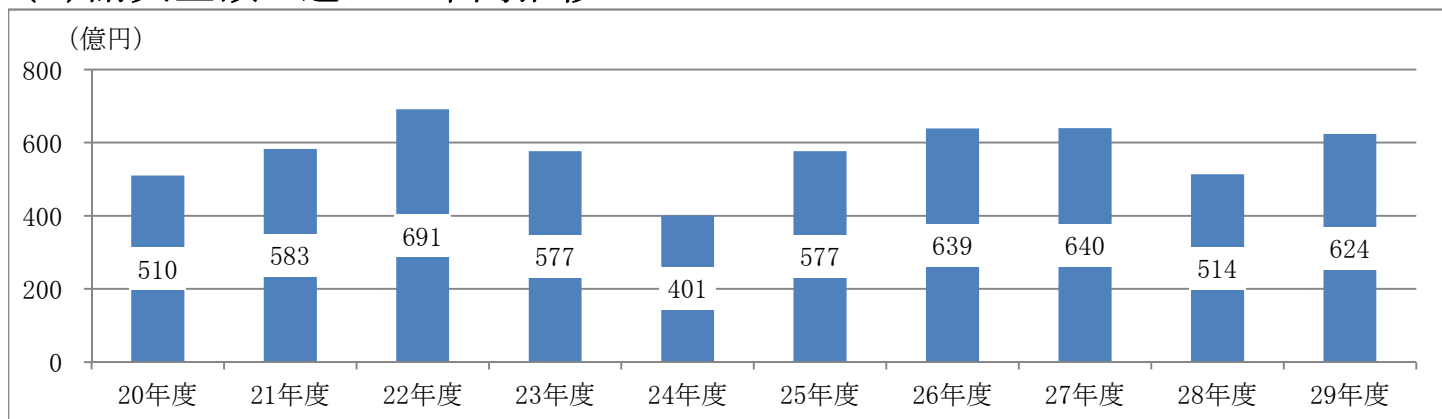
発注者名	平成29年度		対前年度増減率		平成28年度		平成27年度	
	件数	請負金額	件数	請負金額	件数	請負金額	件数	請負金額
国	70	4,664	11.1	-4.4	63	4,880	65	4,403
独立行政法人等	13	1,839	116.7	103.6	6	903	13	661
県	413	26,141	-25.9	34.3	557	19,471	527	17,253
市町	697	25,673	9.9	7.1	634	23,960	714	33,851
地方公社	14	704	100.0	344.7	7	158	11	635
その他	33	3,379	37.5	62.6	24	2,078	30	7,196
合計	1,240	62,402	-4.0	21.3	1,291	51,452	1,360	64,001

(2) 発注者別の増減額(対前年度)及び主な増減



主な増減(請負金額)	
県	<p>県土整備部にて、前年度比4,990百万円の増加</p> <p>県民生活部にて、前年度比3,039百万円の増加</p>

(3) 請負金額の過去10年間推移



3. 発注者別保証取扱高①【7月累計】

【金額単位:百万円】

発注者名		年度	平成29年度		平成28年度		平成27年度	
			件数	請負金額	件数	請負金額	件数	請負金額
国	内閣府		1	11	1	5	3	197
	防衛省						2	252
	財務省		1	17	4	175	2	236
	農林水産省		19	465	17	860	11	303
	国土交通省		47	4,103	41	3,839	46	3,369
	環境省		2	65			1	44
小計			70	4,664	63	4,880	65	4,403
独立行政法人等	国立大学法人		1	267			2	110
	東日本高速道路(株)		6	1,033	4	867	3	318
	その他の出資法人						1	110
	水資源機構		4	440	2	36	2	29
	国立高等専門学校機構		1	23			4	80
	都市再生機構						1	12
その他の独立行政法人			1	75				
小計			13	1,839	6	903	13	661
県	国土整備部		346	21,526	445	16,535	436	14,544
	農政部		16	360	25	777	26	719
	環境森林部		16	363	52	1,452	35	813
	警察本部		10	61	20	149	17	151
	企業局		20	605	14	536	5	724
	その他		5	3,224	1	19	8	301
小計			413	26,141	557	19,471	527	17,253
市町	市		624	22,658	536	18,914	631	30,283
	町		72	2,499	97	4,833	83	3,567
	県外市区町村		1	515	1	212		
小計			697	25,673	634	23,960	714	33,851
地方公社	土地開発公社		4	186	1	9		
	道路公社		7	411	3	54	7	478
	その他		3	106	3	94	4	157
小計			14	704	7	158	11	635
その他	事務組合		6	120	8	587	9	1,322
	その他の公共団体		1	13				
	学校法人等		2	544	1	237	1	307
	補助法人		5	2,110	2	666		
	日本下水道事業団		2	66	3	131	4	512
	地方独立行政法人		1	5			2	3,386
	その他の出資法人		1	32	1	39		
	共済組合		1	3	4	184	1	11
	森林・農協・漁協組合(連合会)		6	169	2	63	3	755
	土地区画整理組合		8	311	2	40	5	57
	電気、ガス、郵便、放送事業				1	126	5	843
小計			33	3,379	24	2,078	30	7,196
合計			1,240	62,402	1,291	51,452	1,360	64,001

3. 発注者別保証取扱高②(国土交通省・県土整備部 内訳) 【7月累計】

【国土交通省】

【金額単位:百万円】

発注者名		平成29年度		平成28年度		平成27年度	
		件数	請負金額	件数	請負金額	件数	請負金額
国	土地					1	46
関	本局	2	488	1	115	1	135
東	下館河川事務所	3	174	8	934	4	276
地	常陸河川国道事務所	1	64	2	122	3	111
方	宇都宮営繕事務所	1	151				
整	宇都宮国道事務所	6	910	8	879	11	1,058
備	鬼怒川ダム統管理事務所	10	341	7	544	8	451
局	日光砂防事務所	13	686	9	639	10	648
	渡良瀬川河川事務所	6	487	4	461	4	322
	利根川上流河川事務所	5	798	2	142	4	318
合計		47	4,103	41	3,839	46	3,369

【栃木県 県土整備部】

【金額単位:百万円】

発注者名		平成29年度		平成28年度		平成27年度	
		件数	請負金額	件数	請負金額	件数	請負金額
栃	木県知事	44	14,959	44	6,354	61	7,234
宇	都宮土木事務所	49	1,394	38	1,100	36	823
鹿	沼土木事務所	41	644	43	978	50	769
日	光土木事務所	38	1,155	38	1,448	45	799
真	岡土木事務所	22	526	25	736	30	749
栃	木土木事務所	21	546	74	1,802	47	890
矢	板土木事務所	23	449	40	961	26	439
大	田原土木事務所	41	686	50	1,435	48	1,202
烏	山土木事務所	22	337	29	557	31	448
安	足土木事務所	39	657	61	1,127	60	1,167
下	水道管理事務所	2	91	3	33	2	19
公	園事務所	4	76				
合計		346	21,526	445	16,535	436	14,544

4. 市町別保証取扱高【7月累計】

【金額単位:百万円】

年 度 市 町 名		平成29年度		平成28年度		平成27年度	
		件 数	請 負 金 額	件 数	請 負 金 額	件 数	請 負 金 額
市	宇 都 宮 市	168	5,643	133	5,829	160	5,807
	足 利 市	52	740	42	913	51	1,828
	栃 木 市	65	2,192	38	1,924	49	4,686
	佐 野 市	54	1,579	59	1,376	50	1,554
	鹿 沼 市	28	396	32	1,058	34	912
	日 光 市	58	3,852	49	1,498	51	2,848
	小 山 市	33	2,300	34	755	50	2,893
	真 岡 市	30	822	23	775	26	692
	大 田 原 市	23	397	7	117	13	207
	矢 板 市	13	324	7	148	7	184
	那 須 塩 原 市	48	3,114	32	634	59	2,149
	さ くら 市	23	538	34	1,852	39	1,208
	那 須 烏 山 市	8	101	9	456	8	330
	下 野 市	21	654	37	1,573	34	4,980
	県 外 市 区	1	515	1	212		
小 計		625	23,173	537	19,126	631	30,283
町	上 三 川 町	6	105	6	669	6	66
	益 子 町	14	216	7	125	13	283
	茂 木 町	2	364	5	67	5	158
	市 貝 町	-1	-18	3	46	1	60
	芳 賀 町	5	143	4	212	3	97
	壬 生 町	18	233	25	695	19	266
	野 木 町	3	307	10	235	3	240
	塩 谷 町	3	70	3	102	3	91
	高 根 沢 町	2	281	6	281	3	265
	那 須 町	15	389	17	221	20	1,865
	那 珂 川 町	5	404	11	2,173	7	173
小 計		72	2,499	97	4,833	83	3,567
合 計		697	25,673	634	23,960	714	33,851

注)「市貝町」は平成28年度保証分について、平成29年7月に保証契約の取消があったため、取扱日をもって差し引きしています。

5. 中間前払金保証取扱高【7月累計】

※「市」「町」は、制度導入済みの箇所を表示しております。

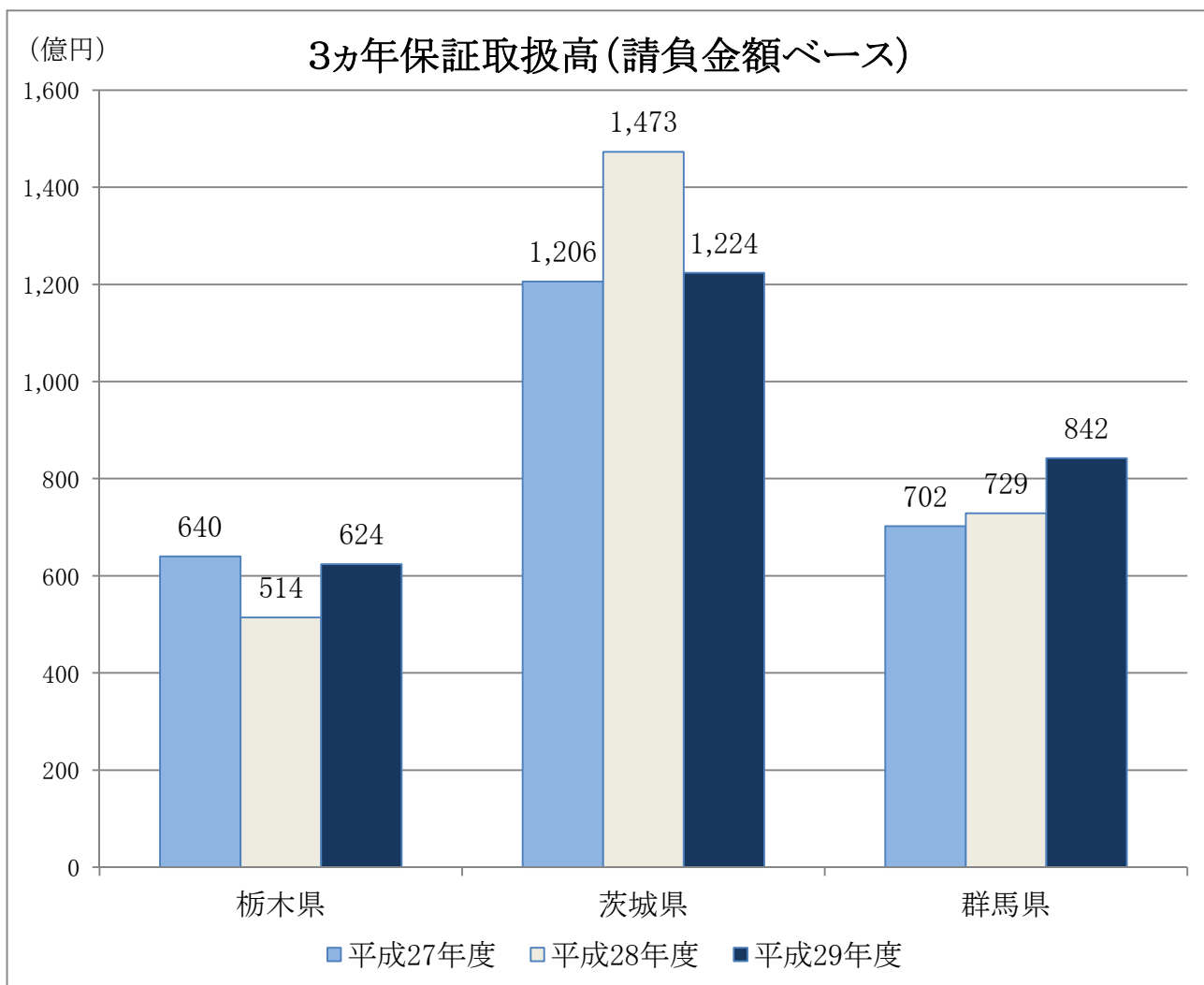
【金額単位:百万円】

発注者名		平成29年度		平成28年度		平成27年度	
		件数	請負金額	件数	請負金額	件数	請負金額
県	栃木県知事(県土整備部)	3	461	1	389	2	80
	栃木県宇都宮土木事務所	4	206	5	195	4	99
	栃木県鹿沼土木事務所	3	128	17	987	3	95
	栃木県日光土木事務所	2	80	6	254	1	16
	栃木県栃木土木事務所	3	75	1	23	2	64
	栃木県矢板土木事務所	2	55	1	54	1	53
	栃木県烏山土木事務所	2	65				
	栃木県安足土木事務所	2	110	5	169		
	栃木県県西環境森林事務所	1	34			1	43
	栃木県県南環境森林事務所			1	34		
小計		22	1,219	37	2,108	14	454
市	宇都宮市	1	145	3	527	6	1,285
	足利市			1	12	1	170
	栃木市	5	511	2	567	2	443
	佐野市	1	233	1	12	2	59
	鹿沼市	2	86	1	113	1	40
	日光市	5	358	1	17	1	13
	小山市			2	53		
	真岡市						
	大田原市					1	17
	矢板市						
	那須塩原市	1	17				
	さくら市	1	404				
	那須烏山市						
	下野市			1	27	1	21
小計		16	1,756	12	1,331	15	2,052
町	上三川町						
	益子町						
	茂木町						
	芳賀町						
	壬生町	1	14				
	高根沢町						
	那須町						
	那珂川町						
小計		1	14				
その他	南那須地区広域行政事務組合					1	239
	地方独立行政法人 新小山市民病院					1	3,314
	補助法人	1	302				
小計		1	302			2	3,554
合計		40	3,292	49	3,439	31	6,061

参考) 北関東3県保証取扱高【7月累計】

【金額単位:百万円】

工事場所 発注者名	栃 木 県		茨 城 県		群 馬 県	
	件数	請負金額	件数	請負金額	件数	請負金額
国	70	4,664	104	10,310	74	7,515
独立行政法人等	13	1,839	42	6,371	29	6,817
県	413	26,141	797	23,493	1,122	21,242
市町村	697	25,673	1,059	76,564	1,202	35,905
地方公社	14	704	10	569	7	314
その他	33	3,379	57	5,185	79	12,469
合計	1,240	62,402	2,069	122,494	2,513	84,265



◆経営改善支援サービスのご紹介◆

当社では平成27年度から「経営改善支援サービス」を実施しています。
 サービスの内容は、建設企業から每期ご提出いただく決算書を基に、作成しご提供する「財務診断レポート(e診断)」に加え、「電話による経営相談(e相談)」「訪問コンサルティング(eコンサル)」によって経営改善のお手伝いをさせていただくものです。
 なお、サービスはすべて無料です。

【e診断】

決算書を基に財務診断レポートを作成します。
 「収益性」「活動性」「流動性」「健全性」「生産性」に関する全10指標を基に評価点を算出することで、自社の強み・弱みが分かります。また、同業種・同規模の平均値及び中央値との比較もできます。

【e相談】

財務診断レポートを基に、電話による経営相談を行います。

【eコンサル】

訪問してヒアリングを行い、改善計画書作成や課題解決策をご提示します（訪問は最大3回まで）。

◆建設業景況調査のご紹介◆

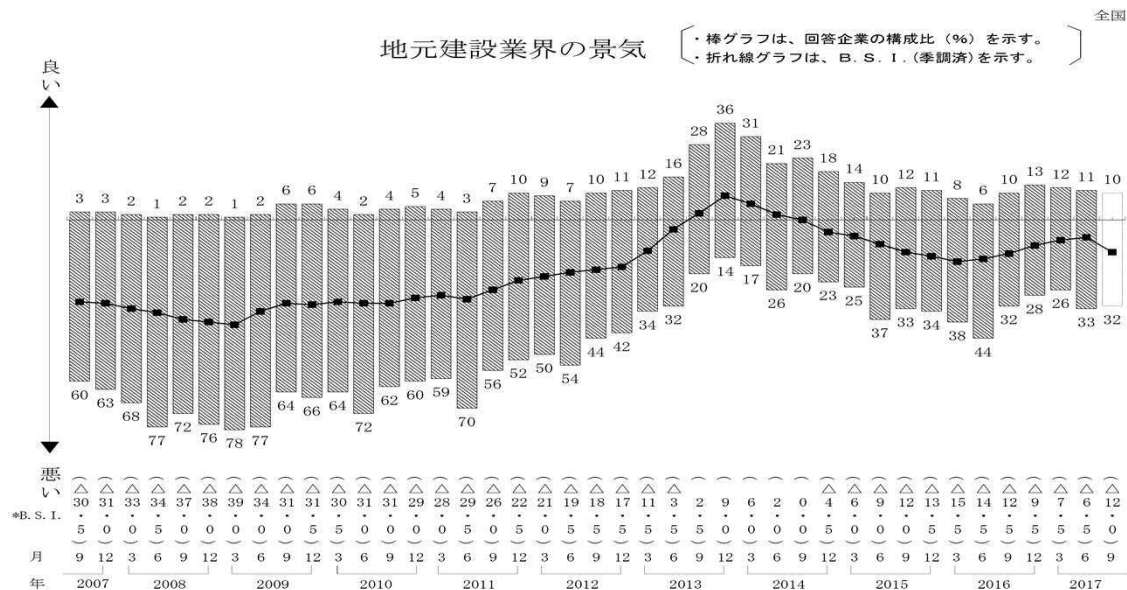
当社では、建設企業の意識調査として、経営動向（地元建設業界の景気、受注、資金繰り、金融、資材、労務及び収益の状況）、経営上の問題点について、四半期ごとに「建設業景況調査」をまとめています。
 このたび、平成29年度第1回（平成29年4月～6月実績）がまとまりましたので、ご紹介します。

【全国版】(保証会社3社調べ)

当社ほか北海道建設業信用保証株式会社、西日本建設業保証株式会社の三保証会社合同で公表しています。

<調査結果(抜粋)>

- 今期…地元建設業界の景気は、「悪い」傾向が続いている。
- 来期…地元建設業界の景気は、「悪い」傾向が強まる見通しとなっている。



東日本大震災【被災地版】（当社調べ）として、栃木県を含む東日本大震災により被害があった地域の建設企業の景気動向も公表しています。

【被災地版】【全国版】とも、詳細はHPにてご覧いただけます。

<https://www.ejcs.co.jp/report/situation.html>