

前払金保証工事から見た

栃木県内の公共工事動向

令和元年10月

CONTENTS

1. 10月単月P.1
2. 10月累計P.2
3. 発注者別保証取扱高①P.3
発注者別保証取扱高②(国土交通省・県土整備部 内訳)P.4
4. 市町別保証取扱高P.5
5. 中間前払金保証取扱高P.6
参考) 北関東3県保証取扱高①P.7
北関東3県保証取扱高②(中間前払金保証)P.8
トピックスP.9



東日本建設業保証株式会社 栃木支店

〒321-0933 宇都宮市築瀬町1958-1 栃木県建設産業会館3階

TEL 028-639-2388 FAX 0120-027-316(フリーダイヤル)

URL <https://www.ejcs.co.jp/>

前払保証取扱高統計について

▶ 集計対象

- 当社の保証により、前払金が支出された公共工事(設計・調査・測量等の業務委託を含む)で、工事場所が栃木県であるものを集計しています。

▶ 集計基準

- 契約変更により請負金額に増減があっても、前払金に影響がない場合には、増減額相当分は計上していません。
- 継続工事等年度区分工事においては、前払金に対応する当該年度請負金額相当額を計上しています。
- 本統計は、保証契約締結日で集計しているため、請負契約締結日との間には、若干のタイムラグ(概ね半月以内)があります。

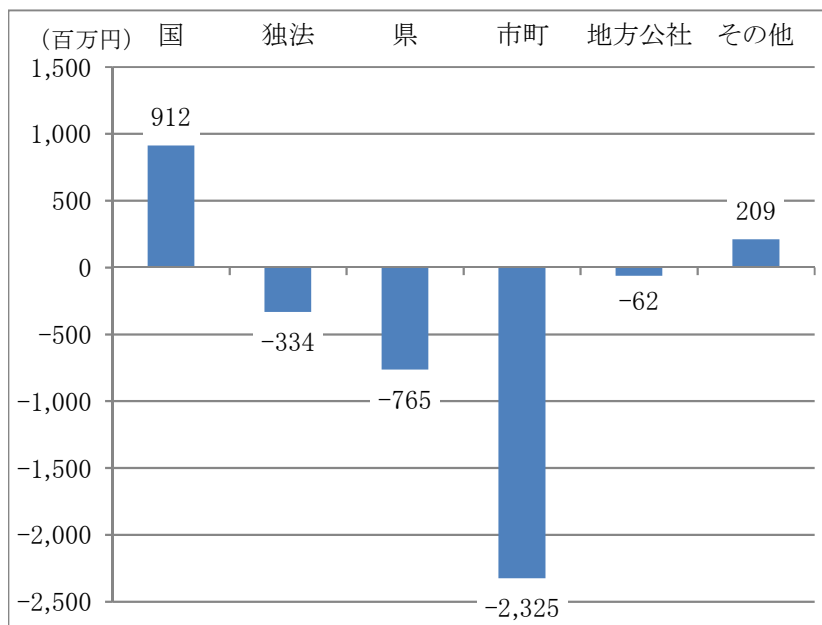
1. 10月単月

(1) 概況 前年同月と比較し『件数、請負金額ともに2桁の減少』

(金額単位:百万円)

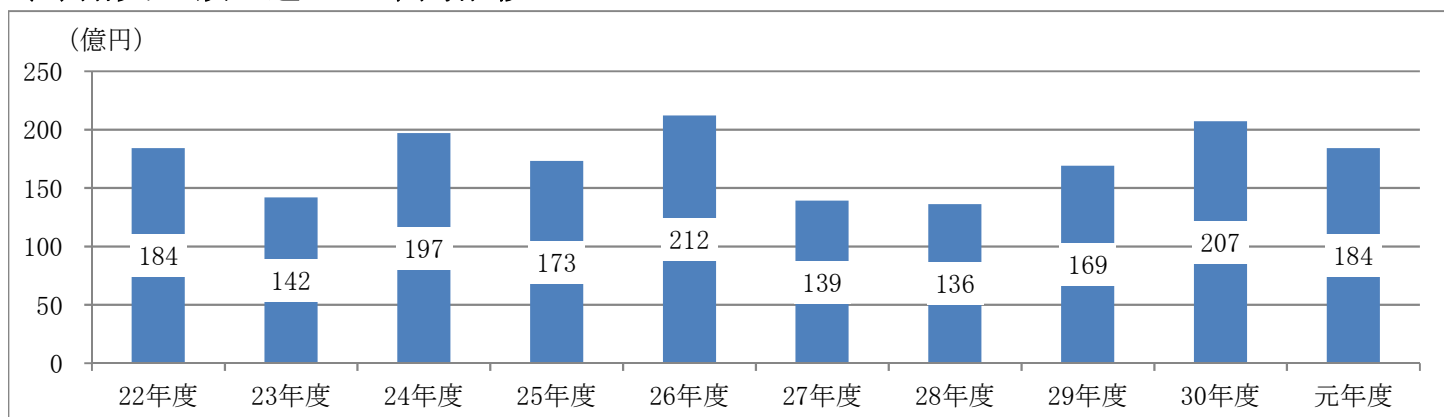
発注者名	平成29年度		平成30年度		令和元年度		対前年度増減率(%)	
	件数	請負金額	件数	請負金額	件数	請負金額	件数	請負金額
国	13	824	15	859	22	1,772	46.7	106.2
独立行政法人等	4	130	5	409	2	75	-60.0	-81.6
県	274	6,855	283	8,470	242	7,705	-14.5	-9.0
市町	321	8,608	360	10,046	327	7,720	-9.2	-23.1
地方公社	4	158	6	223	5	160	-16.7	-28.1
その他	12	343	18	766	12	975	-33.3	27.3
合計	628	16,922	687	20,775	610	18,409	-11.2	-11.4

(2) 発注者別の増減額(対前年度)及び主な増減



主な増減(請負金額)	
国	国土交通省にて、前年度比776百万円の増加
県	県土整備部にて、前年度比753百万円の減少
市町	佐野市にて、前年度比770百万円の減少 那須塩原市にて、前年度比553百万円の減少

(3) 請負金額の過去10年間推移



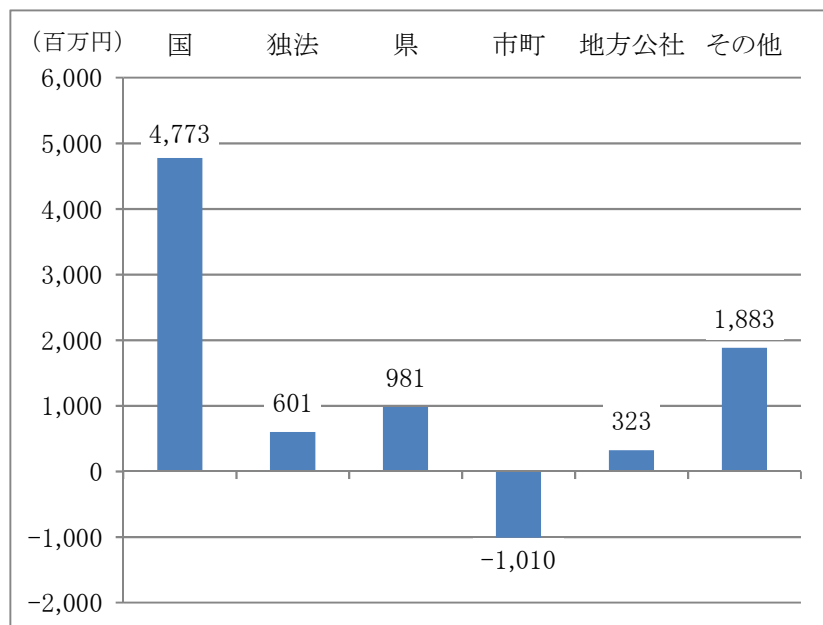
2. 10月累計

(1) 概況 前年同期と比較し『件数は微減、請負金額は堅調な増加』

(金額単位:百万円)

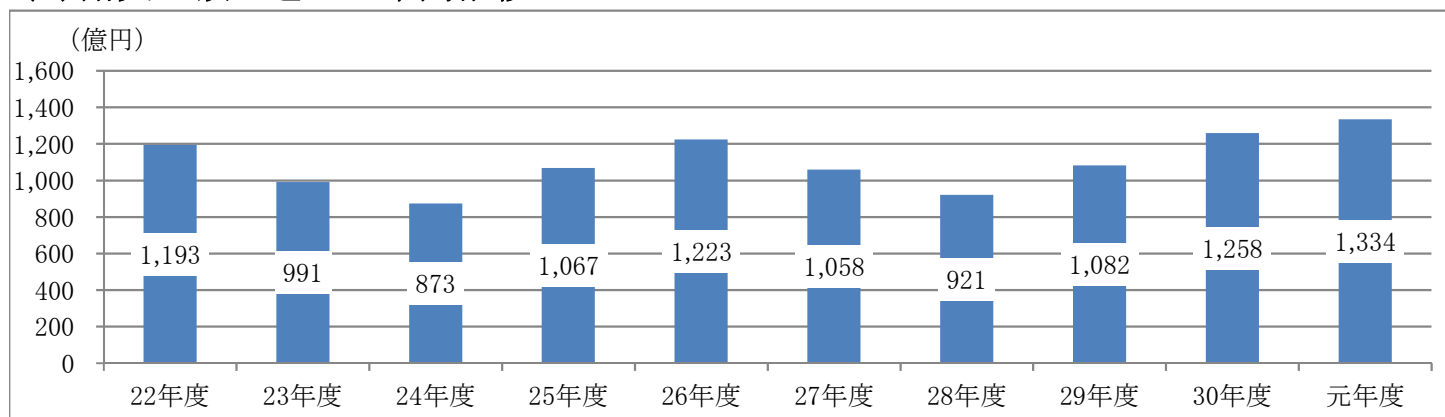
発注者名	平成29年度		平成30年度		令和元年度		対前年度増減率(%)	
	件数	請負金額	件数	請負金額	件数	請負金額	件数	請負金額
国	105	7,638	123	9,175	140	13,949	13.8	52.0
独立行政法人等	28	2,471	19	4,827	32	5,428	68.4	12.5
県	982	42,474	1,219	42,731	1,205	43,712	-1.1	2.3
市町	1,504	47,954	1,565	62,668	1,563	61,657	-0.1	-1.6
地方公社	24	1,040	38	1,797	33	2,121	-13.2	18.0
その他	95	6,645	73	4,669	63	6,552	-13.7	40.3
合計	2,738	108,225	3,037	125,869	3,036	133,422	0.0	6.0

(2) 発注者別の増減額(対前年度)及び主な増減



主な増減(請負金額)	
国	国土交通省にて、前年度比3,020百万円の増加
市町	真岡市にて、前年度比3,301百万円の増加 日光市にて、前年度比3,576百万円の減少
その他	事務組合にて、前年度比1,955百万円の増加

(3) 請負金額の過去10年間推移



3. 発注者別保証取扱高①【10月累計】

(金額単位:百万円)

発注者名		年度	平成29年度		平成30年度		令和元年度	
			件数	請負金額	件数	請負金額	件数	請負金額
国	内閣府		3	208	3	49	4	529
	防衛省						1	381
	法務省				1	334	6	837
	財務省		1	17	1	34	1	10
	厚生労働省		1	28				
	農林水産省		21	488	31	1,316	37	1,785
	国土交通省		71	6,568	82	7,273	85	10,293
	裁判所		1	18	3	91		
環境省		7	307	2	76	6	111	
小計			105	7,638	123	9,175	140	13,949
独立行政法人等	国立大学法人		3	426	5	262	7	554
	東日本高速道路(株)		9	1,159	7	3,780	12	3,763
	日本中央競馬会				1	170		
	水資源機構		12	774	5	592	7	931
	国立高等専門学校機構		1	23	1	20	3	73
	高齢・障害・求職者雇用支援機構		2	11			3	105
	その他		1	75				
小計			28	2,471	19	4,827	32	5,428
県	県土整備部		793	34,141	1,003	33,610	969	35,438
	農政部		72	2,551	76	3,511	91	4,149
	環境森林部		53	1,164	59	1,384	66	2,039
	警察本部		20	172	26	277	32	389
	企業局		35	1,026	44	1,210	32	1,361
	その他		9	3,418	11	2,735	15	333
小計			982	42,474	1,219	42,731	1,205	43,712
市町	市内	市	1,324	41,850	1,360	57,082	1,381	56,101
		町	178	5,513	199	4,756	179	5,283
	県外	市区町村	2	590	6	829	3	272
小計			1,504	47,954	1,565	62,668	1,563	61,657
地方公社	土地開発公社		6	325	5	136	6	871
	住宅供給公社				2	74	1	20
	道路公社		14	603	26	1,438	19	1,058
	その他		4	112	5	148	7	170
小計			24	1,040	38	1,797	33	2,121
その他	事務組合		18	452	16	691	16	2,647
	日本下水道事業団		15	719	15	1,334	16	1,436
	地方独立行政法人		2	41	2	72		
	その他の出資法人		16	257	10	178	7	120
	共済組合		8	266	5	138		
	森林・農協・漁協組合(連合会)		6	169	3	107	3	54
	土地改良区		1	2	1	10	1	14
	土地区画整理組合		16	578	12	322	13	263
	電気、ガス、郵便、放送事業				1	9	1	7
	その他の公共団体		1	13				
	学校法人等		2	544	2	397		
補助法人(社会福祉法人等)		10	3,599	6	1,406	6	2,008	
小計			95	6,645	73	4,669	63	6,552
合計			2,738	108,225	3,037	125,869	3,036	133,422

3. 発注者別保証取扱高②(国土交通省・県土整備部 内訳)【10月累計】

【国土交通省】

(金額単位:百万円)

発注者名		平成29年度		平成30年度		令和元年度	
		件数	請負金額	件数	請負金額	件数	請負金額
国土地理院				1	3		
関東地方整備局	本局	3	584	3	737	1	1,480
	下館河川事務所	4	230	3	175	7	738
	常陸河川国道事務所	1	64	2	88	2	191
	宇都宮営繕事務所	2	175				
	宇都宮国道事務所	9	1,240	16	1,994	22	2,348
	鬼怒川ダム統合管理事務所	14	561	19	651	7	433
	日光砂防事務所	19	1,378	18	1,425	22	2,334
	渡良瀬川河川事務所	9	861	12	1,400	14	1,274
	利根川上流河川事務所	10	1,470	7	792	9	1,489
その他				1	4	1	3
合計		71	6,568	82	7,273	85	10,293

【栃木県 県土整備部】

(金額単位:百万円)

発注者名		平成29年度		平成30年度		令和元年度	
		件数	請負金額	件数	請負金額	件数	請負金額
栃木県知事		94	18,260	92	7,816	83	10,828
宇都宮土木事務所		100	2,598	138	4,191	112	3,313
鹿沼土木事務所		91	1,754	87	2,537	65	1,778
日光土木事務所		82	2,604	116	3,391	128	3,457
真岡土木事務所		58	1,540	90	3,221	101	3,660
栃木土木事務所		73	1,871	116	3,263	101	2,948
矢板土木事務所		50	872	57	1,462	70	2,102
大田原土木事務所		88	1,829	129	3,625	106	2,754
烏山土木事務所		54	1,011	55	1,801	53	1,401
安足土木事務所		81	1,349	99	2,003	122	2,789
下水道管理事務所		15	325	13	156	12	176
公園事務所		7	121	11	140	16	227
合計		793	34,141	1,003	33,610	969	35,438

4. 市町別保証取扱高【10月累計】

(金額単位:百万円)

発注者名		年度	平成29年度		平成30年度		令和元年度	
			件数	請負金額	件数	請負金額	件数	請負金額
市	宇都宮市		346	10,544	384	22,482	379	21,330
	足利市		99	1,377	120	1,783	149	2,770
	栃木市		128	3,586	124	3,847	121	4,098
	佐野市		111	3,167	97	2,925	125	4,487
	鹿沼市		78	1,847	78	1,925	85	2,328
	日光市		126	5,138	125	6,366	113	2,790
	小山市		72	3,527	73	3,881	48	1,810
	真岡市		57	1,351	60	2,367	52	5,669
	大田原市		48	1,204	51	1,732	48	1,833
	矢板市		20	592	21	677	29	1,002
	那須塩原市		95	4,605	84	3,160	100	4,169
	さくら市		60	1,471	59	1,213	50	1,366
	那須烏山市		13	249	21	298	18	244
	下野市		71	3,186	63	4,418	64	2,198
小計			1,324	41,850	1,360	57,082	1,381	56,101
町	河内	上三川町	23	541	22	495	23	574
	芳賀	益子町	24	454	22	465	15	284
		茂木町	10	522	10	257	8	215
		市貝町	5	68	7	110	6	158
		芳賀町	12	416	9	295	6	128
	下都賀	壬生町	39	598	41	830	46	1,413
		野木町	7	412	7	82	4	82
	塩谷	塩谷町	8	100	19	472	16	179
		高根沢町	12	1,218	18	784	16	1,257
	那須	那須町	28	680	25	306	28	682
那珂川町		10	499	19	655	11	307	
小計			178	5,513	199	4,756	179	5,283
県外市区町村			2	590	6	829	3	272
合計			1,504	47,954	1,565	62,668	1,563	61,657

※市・町は実績の有無に関わらず表示しております。

5. 中間前払金保証取扱高【10月累計】

(金額単位:百万円)

発注者名		年度	平成29年度		平成30年度		令和元年度	
			件数	請負金額	件数	請負金額	件数	請負金額
国	日光森林管理署				2	164		
	小計				2	164		
県	栃木県知事(県土整備部)		5	985	4	392	7	933
	宇都宮土木事務所		4	206	4	122	2	62
	鹿沼土木事務所		4	214	1	43		
	日光土木事務所		2	80	4	166	3	94
	栃木土木事務所		3	75	1	45	2	61
	矢板土木事務所		2	55			2	46
	大田原土木事務所				2	60		
	烏山土木事務所		5	173	1	49		
	安足土木事務所		3	127	4	96	4	113
	県西環境森林事務所		2	76	1	93	4	267
	県南環境森林事務所		1	48				
矢板森林管理事務所						1	33	
小計			31	2,045	22	1,070	25	1,613
市	宇都宮市		3	476	2	83	3	247
	足利市		3	251	5	353	2	81
	栃木市		7	579	6	203	3	163
	佐野市		4	606	3	132	4	536
	鹿沼市		3	126	1	65		
	日光市		7	467	2	392	3	90
	小山市						2	38
	真岡市							
	大田原市				1	28		
	矢板市							
	那須塩原市		1	17	1	67		
	さくら市		1	404				
那須烏山市								
下野市				2	413	1	54	
小計			29	2,929	23	1,740	18	1,211
町	河内	上三川町						
	芳賀	益子町						
		茂木町			1	21		
		市貝町	-	-	1	13		
	下都賀	芳賀町						
		壬生町	1	14	1	13	4	87
	塩谷	野木町	-	-	-	-	-	-
		塩谷町	-	-	-	-	-	-
那須	高根沢町							
	那須町							
	那珂川町							
小計			1	14	3	48	4	87
地方公社	道路公社		1	174				
	その他		1	30				
小計			2	205				
その他	学校法人等		2	544				
	補助法人(社会福祉法人等)		1	302	1	353		
小計			3	846	1	353		
合計			66	6,041	51	3,376	47	2,912

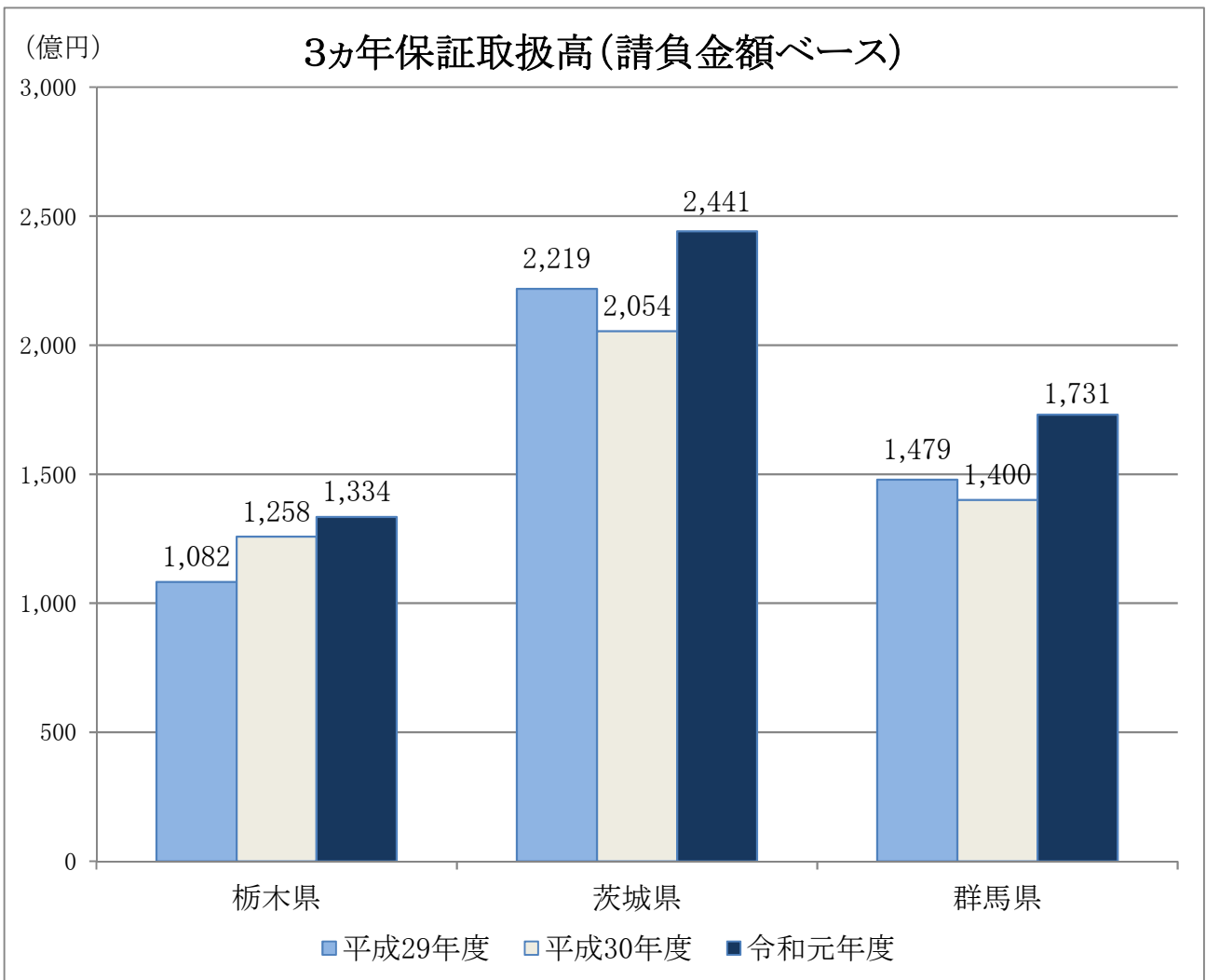
※市・町は実績の有無に関わらず表示しております。

※「-」は制度未導入であったことを表しております。

参考) 北関東3県保証取扱高①【10月累計】

(金額単位:百万円)

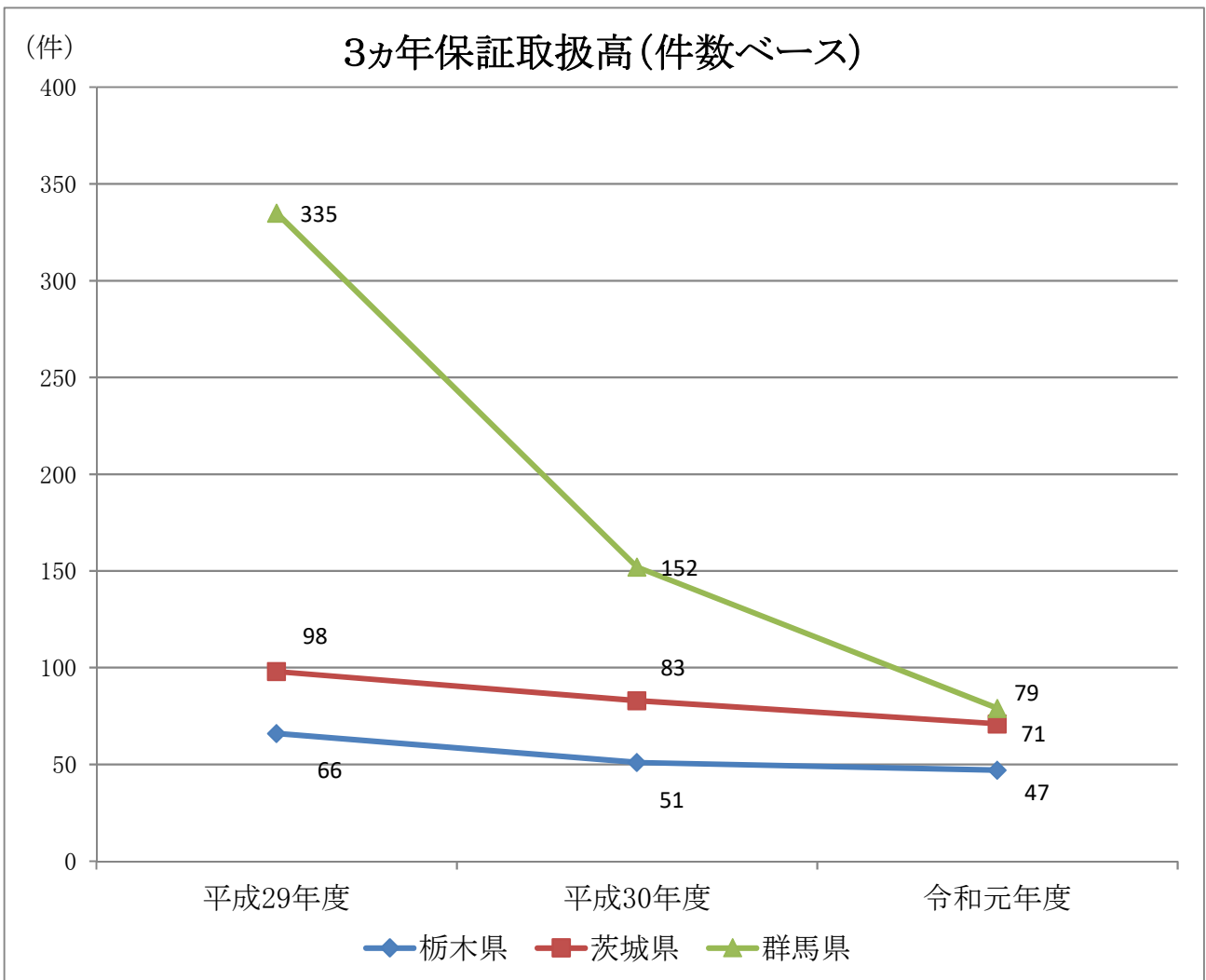
発注者名	栃木県		茨城県		群馬県	
	件数	請負金額	件数	請負金額	件数	請負金額
国	140	13,949	249	30,587	148	27,452
独立行政法人等	32	5,428	78	10,853	36	5,132
県	1,205	43,712	1,839	65,053	2,115	64,476
市町村	1,563	61,657	2,198	103,145	2,427	63,990
地方公社	33	2,121	31	1,964	22	1,677
その他	63	6,552	138	32,497	149	10,458
合計	3,036	133,422	4,533	244,102	4,897	173,188



参考) 北関東3県保証取扱高② (中間前払金保証) 【10月累計】

(金額単位:百万円)

発注者名	栃木県		茨城県		群馬県	
	件数	請負金額	件数	請負金額	件数	請負金額
国			2	370	1	108
独立行政法人等			1	3,925		
県	25	1,613	25	1,412	66	4,298
市町村	22	1,299	43	2,680	12	1,071
地方公社						
その他						
合計	47	2,912	71	8,389	79	5,478



トピックス

◆経営改善支援サービスのご紹介◆

当社では平成27年度から「経営改善支援サービス」を実施しています。

サービスの内容は、建設企業から每期ご提出いただく決算書を基に作成する「財務診断レポート(e診断)」に加え、「電話による経営相談(e相談)」「訪問コンサルティング(eコンサル)」によって経営改善のお手伝いをさせていただきます。

なお、サービスはすべて無料です。

【e診断】

決算書を基に財務診断レポートを作成します。

「収益性」「活動性」「流動性」「健全性」「生産性」に関する全10指標を基に評価点を算出することで、自社の強み・弱みが分かります。また、同業種・同規模の平均値及び中央値との比較もできます。

【e相談】

財務診断レポートを基に、電話による経営相談を行います。

【eコンサル】

訪問してヒアリングを行い、改善計画書作成や課題解決策をご提示します（訪問は最大3回まで）。

◆建設業景況調査のご紹介◆

当社では、建設企業の意識調査として、経営動向（地元建設業界の景気、受注、資金繰り、金融、資材、労務及び収益の状況）、経営上の問題点について、四半期ごとに「建設業景況調査」をまとめています。

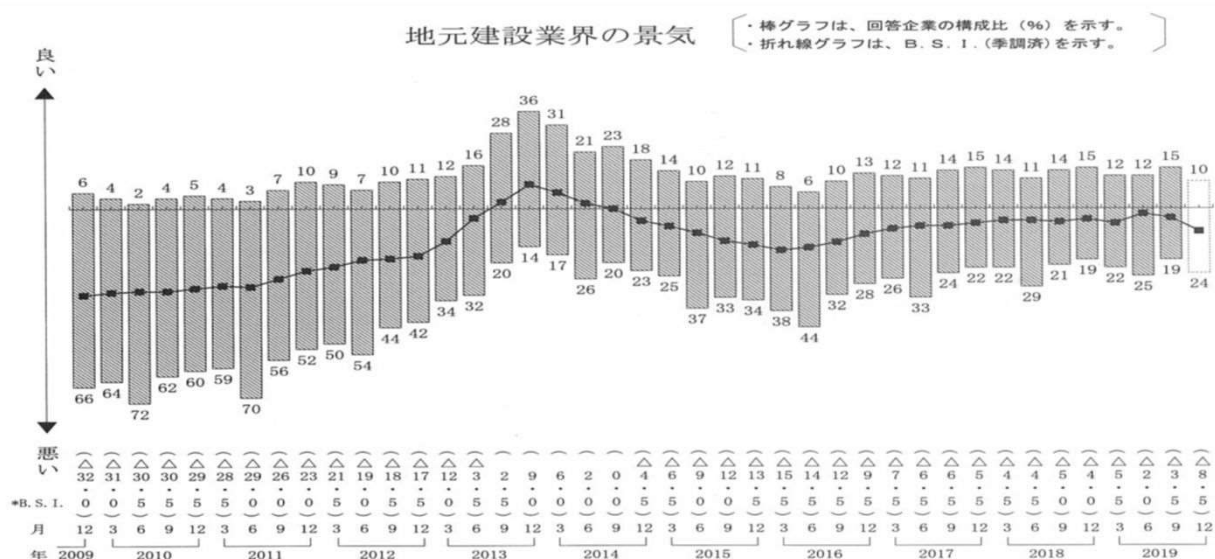
このたび、2019年度第2回（2019年7月～9月実績）がまとまりましたので、ご紹介します。

【全国版】（保証会社3社調べ）

当社ほか北海道建設業信用保証株式会社、西日本建設業保証株式会社の三保証会社合同で公表しています。

<調査結果(抜粋)>

- 今期…地元建設業界の景気は、「悪い」傾向が続いている。
- 来期…地元建設業界の景気は、「悪い」傾向が強まる見通しとなっている。



東日本大震災【被災地版】（当社調べ）として、栃木県を含む東日本大震災により被害があった地域の建設企業の景気動向も公表しています。

【被災地版】【全国版】とも、詳細はHPにてご覧いただけます。

<https://www.ejcs.co.jp/report/situation.html>