

前払金保証工事から見た

# 栃木県内の公共工事動向

## 令和元年12月

### CONTENTS

1. 12月単月	.....P.1
2. 12月累計	.....P.2
3. 発注者別保証取扱高①	.....P.3
発注者別保証取扱高②(国土交通省・県土整備部 内訳)	.....P.4
4. 市町別保証取扱高	.....P.5
5. 中間前払金保証取扱高	.....P.6
参考) 北関東3県保証取扱高①	.....P.7
北関東3県保証取扱高②(中間前払金保証)	.....P.8
トピックス	.....P.9



**東日本建設業保証株式会社 栃木支店**

〒321-0933 宇都宮市築瀬町1958-1 栃木県建設産業会館3階

TEL 028-639-2388 FAX 0120-027-316(フリーダイヤル)

URL <https://www.ejcs.co.jp/>

## 前払保証取扱高統計について

### ▶ 集計対象

- 当社の保証により、前払金が支出された公共工事(設計・調査・測量等の業務委託を含む)で、工事場所が栃木県であるものを集計しています。

### ▶ 集計基準

- 契約変更により請負金額に増減があっても、前払金に影響がない場合には、増減額相当分は計上していません。
- 継続工事等年度区分工事においては、前払金に対応する当該年度請負金額相当額を計上しています。
- 本統計は、保証契約締結日で集計しているため、請負契約締結日との間には、若干のタイムラグ(概ね半月以内)があります。

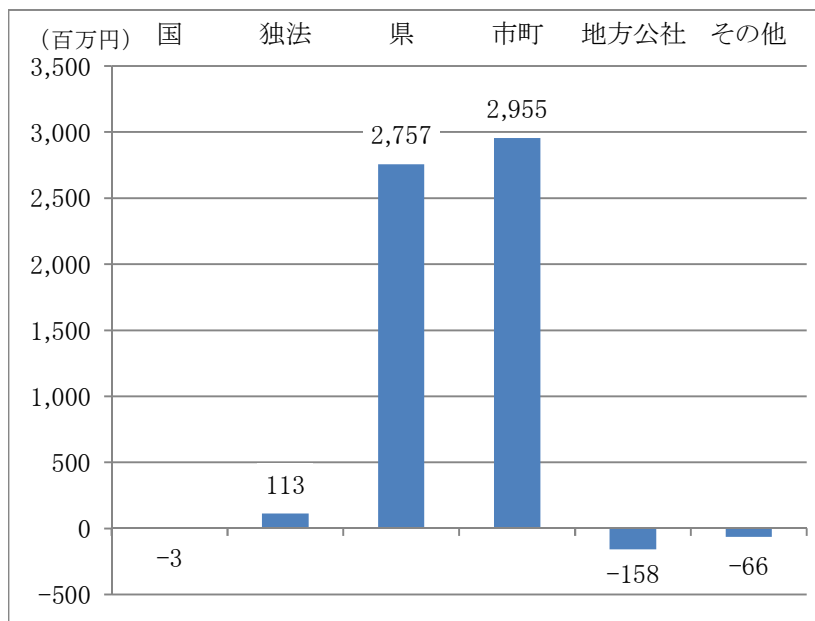
# 1. 12月単月

## (1) 概況 前年同月と比較し『件数は若干の増加、請負金額は著しい増加』

(金額単位:百万円)

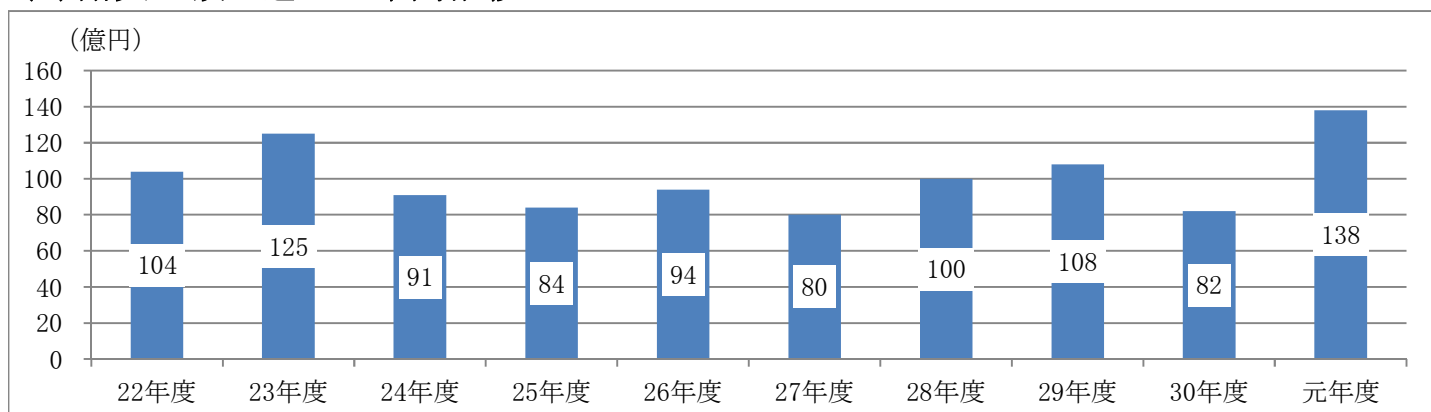
発注者名	平成29年度		平成30年度		令和元年度		対前年度増減率(%)	
	件数	請負金額	件数	請負金額	件数	請負金額	件数	請負金額
国	0	0	4	205	3	202	-25.0	-1.5
独立行政法人等	4	61	3	31	9	145	200.0	366.1
県	156	5,615	172	4,302	233	7,059	35.5	64.1
市町	276	4,945	230	3,295	175	6,250	-23.9	89.7
地方公社	2	14	3	184	1	25	-66.7	-86.3
その他	10	216	4	246	8	180	100.0	-26.8
合計	448	10,852	416	8,265	429	13,863	3.1	67.7

## (2) 発注者別の増減額(対前年度)及び主な増減



主な増減(請負金額)	
県	県土整備部にて、前年度比2,994百万円の増加
市町	真岡市にて、前年度比1,593百万円の増加 栃木市にて、前年度比806百万円の増加 宇都宮市にて、前年度比742百万円の増加

## (3) 請負金額の過去10年間推移



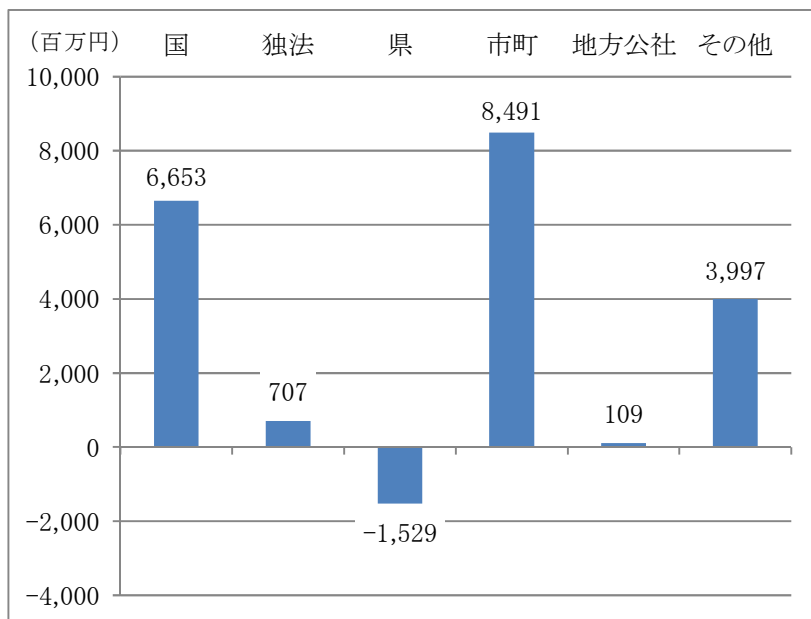
## 2. 12月累計

### (1) 概況 前年同期と比較し『件数は微増、請負金額は2桁の増加』

(金額単位:百万円)

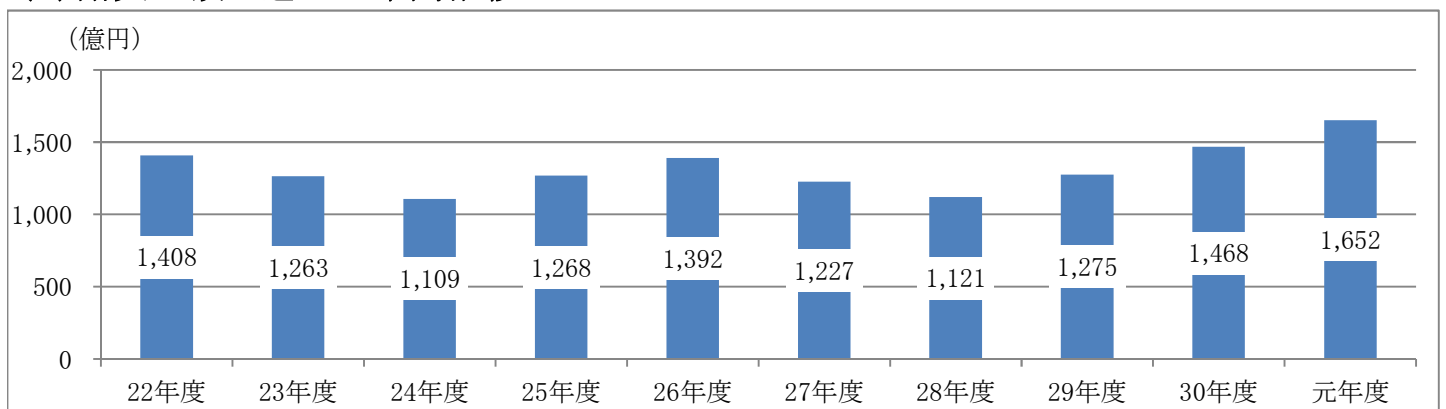
発注者名	平成29年度		平成30年度		令和元年度		対前年度増減率(%)	
	件数	請負金額	件数	請負金額	件数	請負金額	件数	請負金額
国	116	7,925	132	9,570	155	16,224	17.4	69.5
独立行政法人等	36	2,611	24	4,918	43	5,626	79.2	14.4
県	1,294	50,858	1,528	55,749	1,583	54,220	3.6	-2.7
市町	2,038	57,609	2,003	69,276	1,954	77,767	-2.4	12.3
地方公社	30	1,175	45	2,109	35	2,219	-22.2	5.2
その他	117	7,376	87	5,237	78	9,234	-10.3	76.3
合計	3,631	127,557	3,819	146,863	3,848	165,292	0.8	12.5

### (2) 発注者別の増減額(対前年度)及び主な増減



主な増減(請負金額)	
国	国土交通省にて、前年度比3,949百万円の増加
市町	真岡市にて、前年度比4,901百万円の増加 宇都宮市にて、前年度比3,606百万円の増加
その他	補助法人にて、前年度比2,823百万円の増加

### (3) 請負金額の過去10年間推移



### 3. 発注者別保証取扱高①【12月累計】

(金額単位:百万円)

発注者名			平成29年度		平成30年度		令和元年度	
			件数	請負金額	件数	請負金額	件数	請負金額
国	内閣府	3	208	3	49	5	555	
	防衛省					1	381	
	法務省			2	345	6	837	
	財務省	1	17	2	81	1	10	
	厚生労働省	1	28			1	30	
	農林水産省	28	638	33	1,350	40	2,789	
	国土交通省	75	6,705	86	7,557	95	11,507	
	裁判所	1	18	3	91			
	環境省	7	307	3	95	6	111	
小計			116	7,925	132	9,570	155	16,224
独立行政法人等	国立大学法人	3	426	5	262	9	597	
	東日本高速道路(株)	11	1,176	7	3,780	15	3,800	
	日本中央競馬会			1	170			
	水資源機構	16	848	8	669	11	1,021	
	国立高等専門学校機構	2	49	1	20	3	73	
	高齢・障害・求職者雇用支援機構	2	11	2	14	4	121	
	その他	2	98			1	10	
小計			36	2,611	24	4,918	43	5,626
県	県土整備部	1,061	41,381	1,255	45,424	1,297	45,215	
	農政部	86	3,117	97	4,173	99	4,329	
	環境森林部	63	1,404	73	1,588	85	2,356	
	警察本部	24	199	37	382	45	524	
	企業局	46	1,301	50	1,280	33	1,364	
	その他	14	3,453	16	2,900	23	426	
	他県					1	2	
小計			1,294	50,858	1,528	55,749	1,583	54,220
市町	市内	1,790	50,341	1,737	62,511	1,726	71,468	
	町	246	6,677	260	5,934	224	6,020	
	県外市区町村	2	590	6	829	4	278	
小計			2,038	57,609	2,003	69,276	1,954	77,767
地方公社	土地開発公社	8	368	7	279	6	871	
	住宅供給公社			2	74	1	20	
	道路公社	18	694	31	1,607	21	1,157	
	その他	4	112	5	148	7	170	
小計			30	1,175	45	2,109	35	2,219
その他	事務組合	19	459	21	858	24	2,861	
	日本下水道事業団	17	843	19	1,595	18	1,659	
	地方独立行政法人	2	41	2	72			
	その他の出資法人	17	276	10	178	7	120	
	共済組合	10	317	6	176			
	森林・農協・漁協組合(連合会)	6	169	3	107	3	54	
	土地改良区	3	15	4	96	1	14	
	土地区画整理組合	23	737	13	339	15	278	
	電気、ガス、郵便、放送事業	2	11	1	9	2	16	
	その他の公共団体	1	13					
	学校法人等	3	594	2	397			
補助法人(社会福祉法人等)	14	3,897	6	1,406	8	4,230		
小計			117	7,376	87	5,237	78	9,234
合計			3,631	127,557	3,819	146,863	3,848	165,292

### 3. 発注者別保証取扱高②(国土交通省・県土整備部 内訳)【12月累計】

#### 【国土交通省】

(金額単位:百万円)

発注者名		平成29年度		平成30年度		令和元年度	
		件数	請負金額	件数	請負金額	件数	請負金額
国土地理院				1	3		
関東地方整備局	本局	3	584	3	737	1	1,480
	下館河川事務所	4	230	3	175	8	965
	常陸河川国道事務所	1	64	2	88	2	191
	宇都宮営繕事務所	3	196				
	宇都宮国道事務所	9	1,240	16	1,994	26	3,072
	鬼怒川ダム統合管理事務所	15	570	20	702	8	468
	日光砂防事務所	20	1,445	18	1,425	22	2,197
	渡良瀬川河川事務所	10	901	14	1,593	18	1,563
	利根川上流河川事務所	10	1,470	8	832	10	1,569
その他				1	4		
合計		75	6,705	86	7,557	95	11,507

#### 【栃木県 県土整備部】

(金額単位:百万円)

発注者名		平成29年度		平成30年度		令和元年度	
		件数	請負金額	件数	請負金額	件数	請負金額
栃木県知事		109	21,275	110	15,723	119	13,133
宇都宮土木事務所		125	3,169	173	4,852	160	4,497
鹿沼土木事務所		116	2,018	113	2,917	87	2,446
日光土木事務所		100	2,807	134	3,695	159	4,100
真岡土木事務所		90	2,287	114	3,804	130	4,383
栃木土木事務所		113	2,575	136	3,620	150	4,073
矢板土木事務所		68	1,201	81	1,761	93	2,957
大田原土木事務所		127	2,431	155	3,986	141	3,787
烏山土木事務所		74	1,329	75	2,155	66	1,715
安足土木事務所		109	1,745	132	2,518	158	3,588
下水道管理事務所		16	341	16	187	14	251
公園事務所		14	196	16	202	20	278
合計		1,061	41,381	1,255	45,424	1,297	45,215

#### 4. 市町別保証取扱高【12月累計】

(金額単位:百万円)

発注者名		年度	平成29年度		平成30年度		令和元年度	
			件数	請負金額	件数	請負金額	件数	請負金額
市	宇都宮市		450	11,889	500	24,108	480	27,715
	足利市		161	2,220	155	2,130	180	3,345
	栃木市		159	3,909	146	4,054	152	5,253
	佐野市		162	4,238	133	3,303	139	4,814
	鹿沼市		113	2,432	106	2,299	108	2,803
	日光市		154	5,597	147	6,705	134	3,134
	小山市		89	4,003	97	4,260	73	3,841
	真岡市		76	1,722	76	2,616	78	7,517
	大田原市		76	1,872	65	1,969	56	2,145
	矢板市		26	794	28	758	33	1,138
	那須塩原市		131	6,091	104	3,633	129	5,167
	さくら市		75	1,668	73	1,533	56	1,448
	那須烏山市		21	326	23	337	22	279
	下野市		97	3,575	84	4,799	86	2,861
小計			1,790	50,341	1,737	62,511	1,726	71,468
町	河内	上三川町	33	668	32	613	32	697
	芳賀	益子町	28	598	27	613	17	426
		茂木町	18	745	17	409	10	243
		市貝町	7	101	12	336	7	197
		芳賀町	15	460	14	414	11	202
	下都賀	壬生町	49	710	46	882	60	1,608
		野木町	9	428	10	118	3	55
	塩谷	塩谷町	15	154	21	485	20	222
		高根沢町	19	1,380	29	983	18	1,296
	那須	那須町	39	878	30	398	35	762
		那珂川町	14	548	22	679	11	307
小計			246	6,677	260	5,934	224	6,020
県外市区町村			2	590	6	829	4	278
合計			2,038	57,609	2,003	69,276	1,954	77,767

## 5. 中間前払金保証取扱高【12月累計】

(金額単位:百万円)

発注者名		平成29年度		平成30年度		令和元年度	
		件数	請負金額	件数	請負金額	件数	請負金額
国	下館河川事務所	1	70			2	162
	宇都宮国道事務所					1	191
	日光砂防事務所			1	120		
	利根川上流河川事務所	1	204	1	64		
	日光森林管理署			2	164	1	28
小計		2	275	4	349	4	382
県	栃木県知事(県土整備部)	5	985	4	392	9	1,174
	宇都宮土木事務所	7	375	4	122	2	62
	鹿沼土木事務所	4	214	8	407	1	35
	日光土木事務所	2	80	4	166	5	186
	栃木土木事務所	3	75	1	45	5	168
	矢板土木事務所	4	104	2	65	6	238
	大田原土木事務所			2	60	1	11
	烏山土木事務所	7	226	1	49	1	61
	安足土木事務所	4	160	4	96	4	113
	県西環境森林事務所	2	76	5	226	4	267
	県南環境森林事務所	1	48				
矢板森林管理事務所	1	24			2	81	
今市発電管理事務所			1	6			
小計		40	2,374	36	1,639	40	2,403
市	宇都宮市	10	931	5	306	7	597
	足利市	4	305	6	364	5	125
	栃木市	9	625	11	379	10	902
	佐野市	6	644	6	207	5	554
	鹿沼市	4	147	1	65	3	129
	日光市	9	1,103	4	473	5	166
	小山市					2	38
	真岡市	1	27				
	大田原市			3	55	2	37
	矢板市						
	那須塩原市	3	89	2	78		
さくら市	2	465	2	206			
那須烏山市							
下野市			2	413	2	171	
小計		48	4,341	42	2,549	41	2,722
町	河内						
	上三川町						
	益子町			1	21		
	芳賀			1	13		
	市貝町	-	-				
	芳賀町						
	下都賀			1	14	3	48
	壬生町					4	87
野木町	-	-	-	-	-	-	
塩谷			-	-	-	-	
塩谷							
高根沢町							
那須							
那須							
那珂川町							
小計		1	14	5	82	4	87
地方公社	道路公社	1	174				
	その他	1	30				
小計		2	205				
その他	学校法人等	2	544				
	補助法人(社会福祉法人等)	2	636	1	353	1	730
小計		4	1,181	1	353	1	730
合計		97	8,392	88	4,974	90	6,326

※市・町は実績の有無に関わらず表示しております。

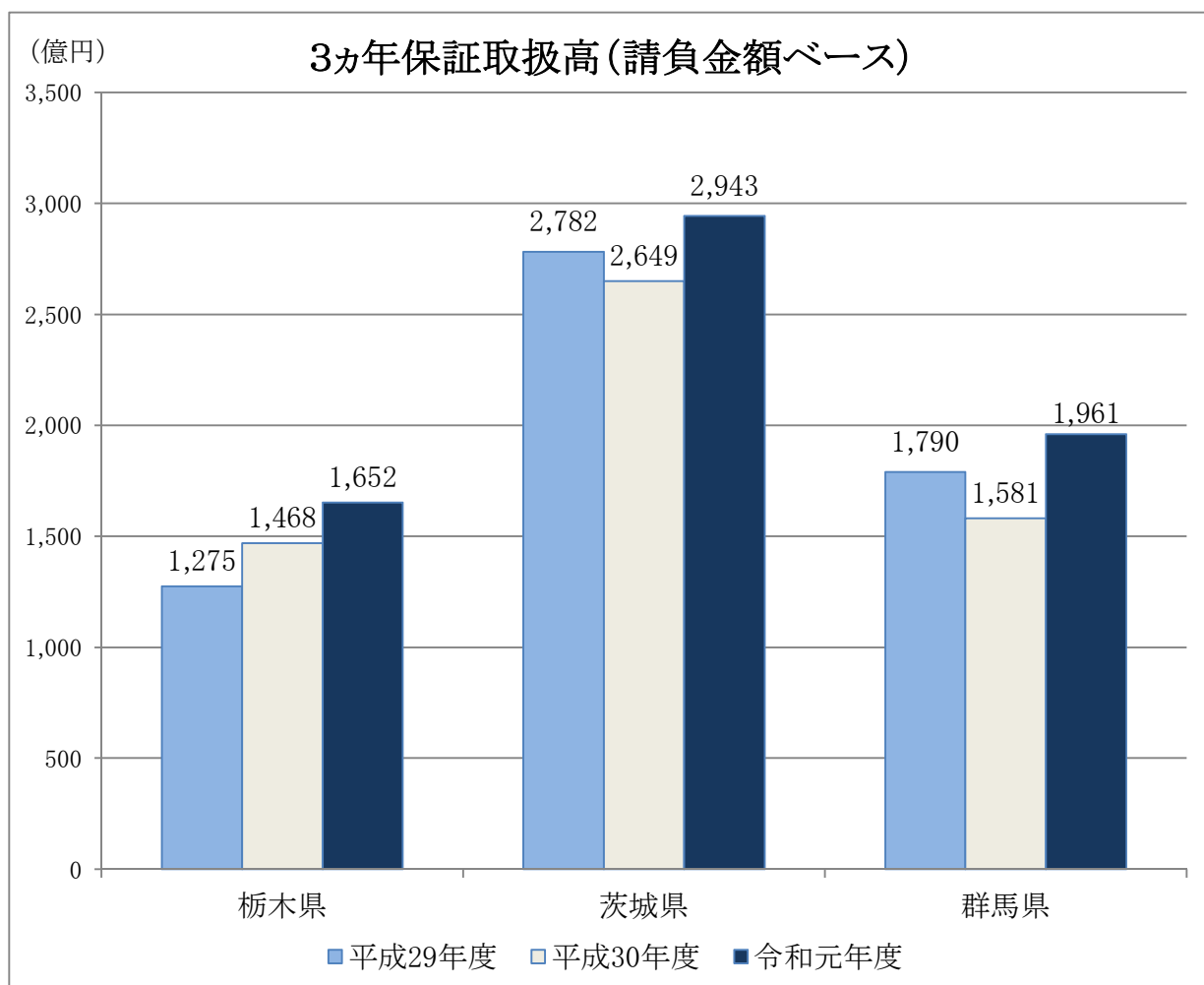
※「-」は制度未導入であったことを表しております。



## 参考) 北関東3県保証取扱高①【12月累計】

(金額単位:百万円)

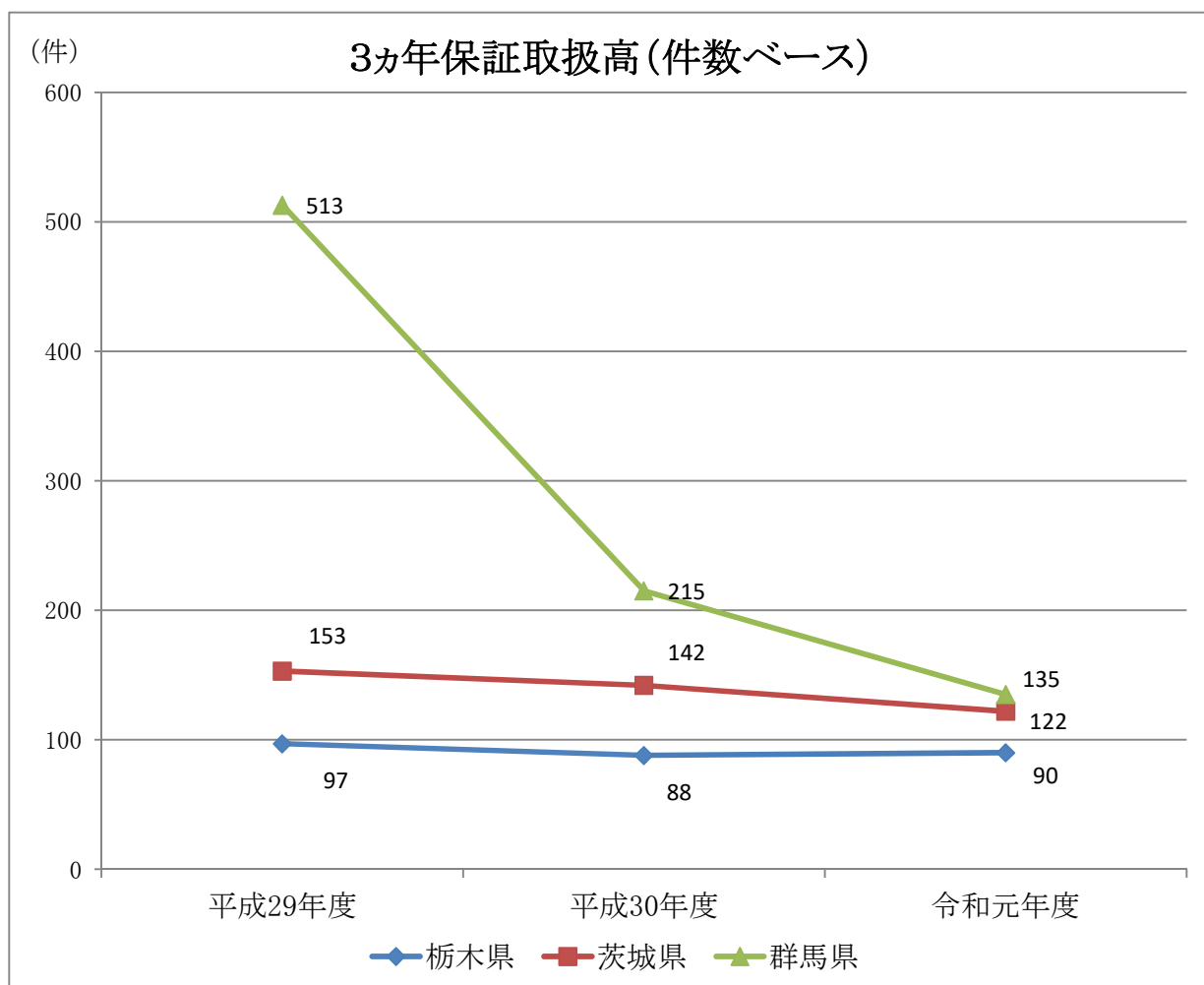
工事場所 発注者名	栃木県		茨城県		群馬県	
	件数	請負金額	件数	請負金額	件数	請負金額
国	155	16,244	310	37,513	167	30,341
独立行政法人等	43	5,626	105	14,406	46	5,417
県	1,583	54,220	2,296	81,032	2,535	74,816
市町村	1,954	77,767	2,848	123,335	2,923	72,777
地方公社	35	2,219	36	2,142	30	1,774
その他	78	9,234	179	35,947	177	11,034
合計	3,848	165,292	5,774	294,379	5,878	196,160



参考) 北関東3県保証取扱高② (中間前払金保証) 【12月累計】

(金額単位:百万円)

工事場所 発注者名	栃 木 県		茨 城 県		群 馬 県	
	件数	請負金額	件数	請負金額	件数	請負金額
国	4	382	9	1,083	1	108
独立行政法人等			1	3,925		
県	40	2,403	38	2,580	104	15,051
市 町 村	45	2,809	72	4,819	28	3,535
地 方 公 社			1	187	1	19
そ の 他	1	730	1	914	1	66
合 計	90	6,326	122	13,511	135	18,781

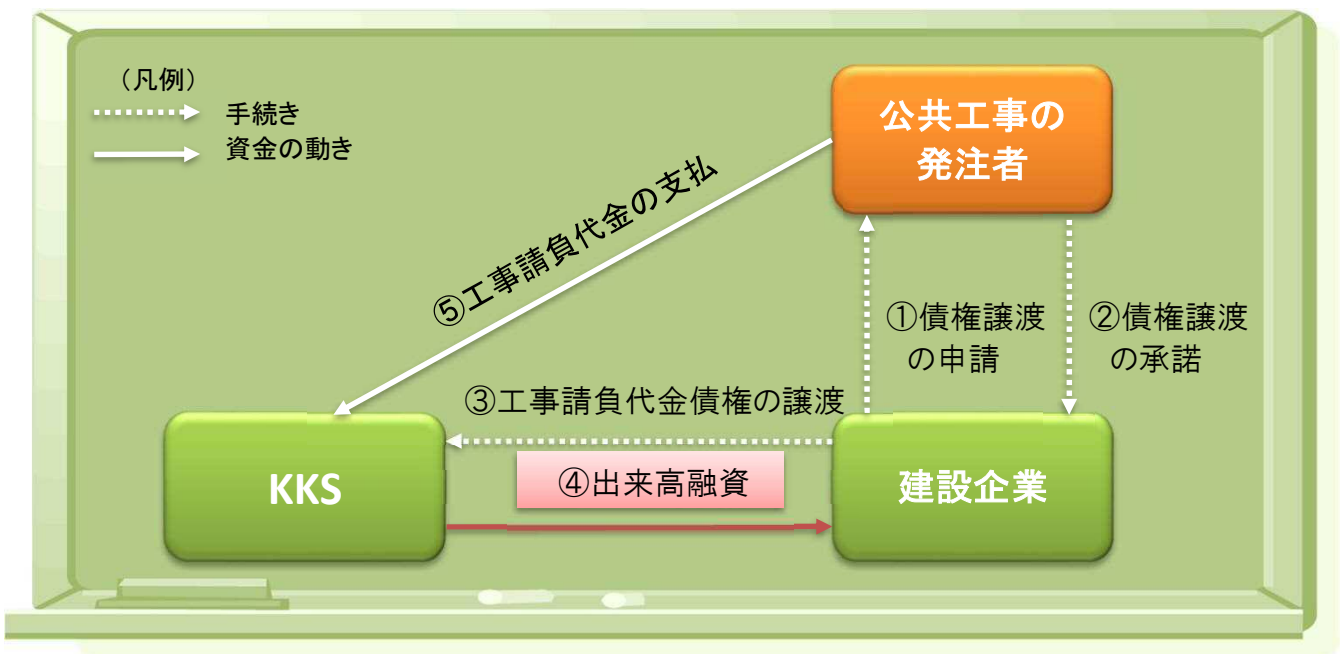


## ◆地域建設業経営強化融資制度に関するお知らせ 建設経営サービス

「地域建設業経営強化融資制度」とは、政府の「安心実現のための総合対策」に基づき、国土交通省が中小・中堅建設企業の資金繰りの円滑化を図るために創設した融資制度です。

当社子会社の株式会社建設経営サービス（略称KKS）では、当制度に基づき公共工事等の元請建設企業が有する請負代金債権を担保として、出来高に応じた融資を行う「KKS出来高融資」を実施しております。

### 【KKS出来高融資の概要図】



### 【同制度を利用できる県内市町】

宇都宮市、足利市、佐野市、鹿沼市、日光市、真岡市、大田原市、  
那須塩原市、さくら市、上三川町、壬生町、那須町