

前払金保証工事から見た

# 栃木県内の公共工事動向

令和2年7月

## CONTENTS

1. 7月単月	.....P.1
2. 7月累計	.....P.2
3. 発注者別保証取扱高①	.....P.3
発注者別保証取扱高②(国土交通省・県土整備部 内訳)	.....P.4
4. 市町別保証取扱高	.....P.5
5. 中間前払金保証取扱高	.....P.6
参考) 北関東3県保証取扱高①	.....P.7
北関東3県保証取扱高②(中間前払金保証)	.....P.8
トピックス	.....P.9



**東日本建設業保証株式会社 栃木支店**

〒321-0933 宇都宮市築瀬町1958-1 栃木県建設産業会館3階

TEL 028-639-2388 FAX 0120-027-316(フリーダイヤル)

URL <https://www.ejcs.co.jp/>

## 前払保証取扱高統計について

### ➤ 集計対象

- 当社の保証により、前払金が支出された公共工事(設計・調査・測量等の業務委託を含む)で、工事場所が栃木県であるものを集計しています。

### ➤ 集計基準

- 契約変更により請負金額に増減があっても、前払金に影響がない場合には、増減額相当分は計上していません。
- 継続工事等年度区分工事においては、前払金に対応する当該年度請負金額相当額を計上しています。
- 本統計は、保証契約締結日で集計しているので、請負契約締結日との間には、若干のタイムラグ(概ね半月以内)があります。

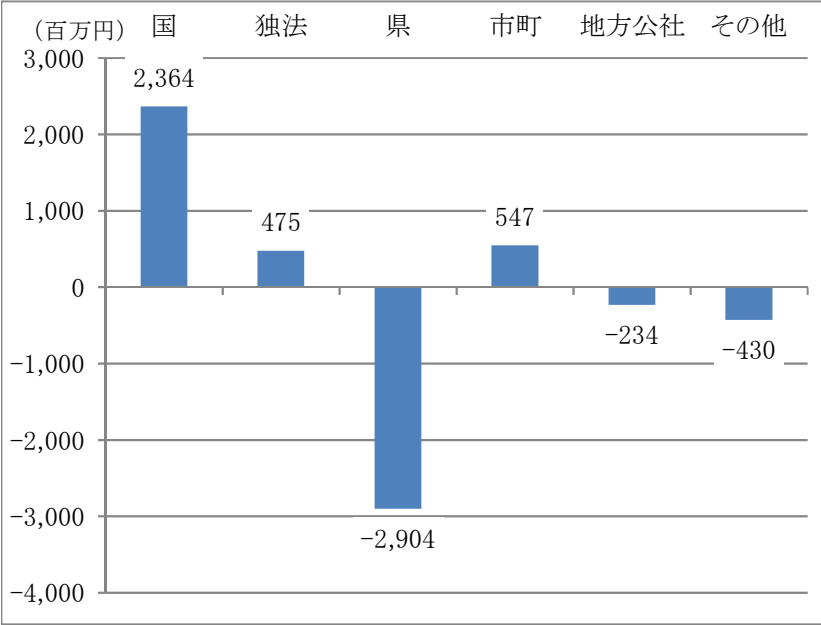
1. 7月単月

(1)概況 前年同月と比較し『件数は若干の増加、請負金額は微減となった。』

(金額単位:百万円)

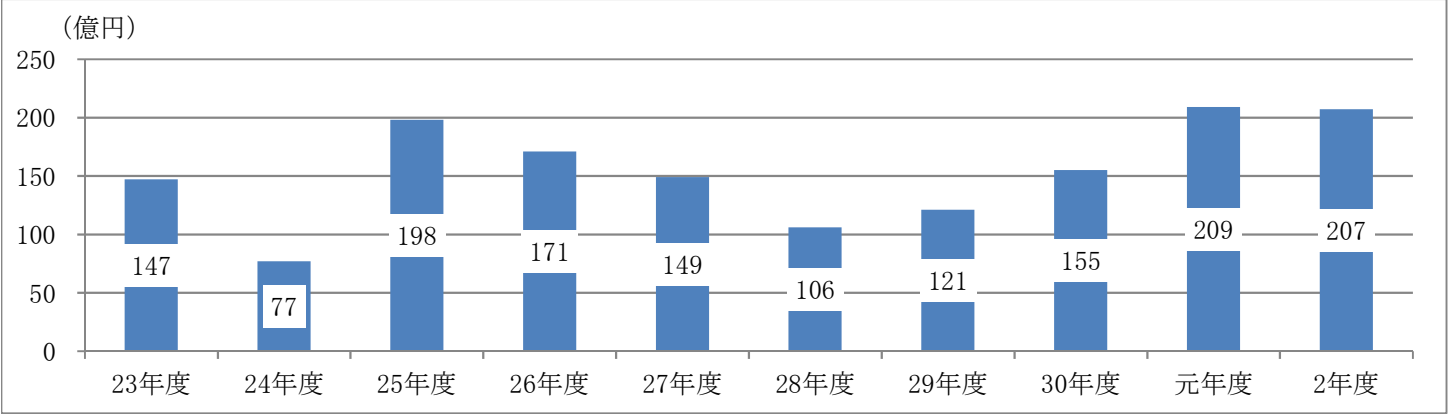
発注者名	平成30年度		令和元年度		令和2年度		対前年度増減率(%)	
	件数	請負金額	件数	請負金額	件数	請負金額	件数	請負金額
国	15	1,027	23	2,384	32	4,749	39.1	99.2
独立行政法人等	2	86	2	82	6	558	200.0	575.6
県	170	4,465	213	9,819	217	6,915	1.9	-29.6
市町	265	9,096	262	7,811	270	8,358	3.1	7.0
地方公社	8	442	8	248	2	14	-75.0	-94.0
その他	8	417	8	566	5	136	-37.5	-75.9
合計	468	15,535	516	20,913	532	20,732	3.1	-0.9

(2)発注者別の増減額(対前年度)及び主な増減



主な増減(請負金額)	
国	関東地方整備局にて、前年度比2,759百万円の増加
県	県土整備部にて、前年度比3,214百万円の減少
市町	壬生町にて、前年度比658百万円の増加

(3)請負金額の過去10年間推移

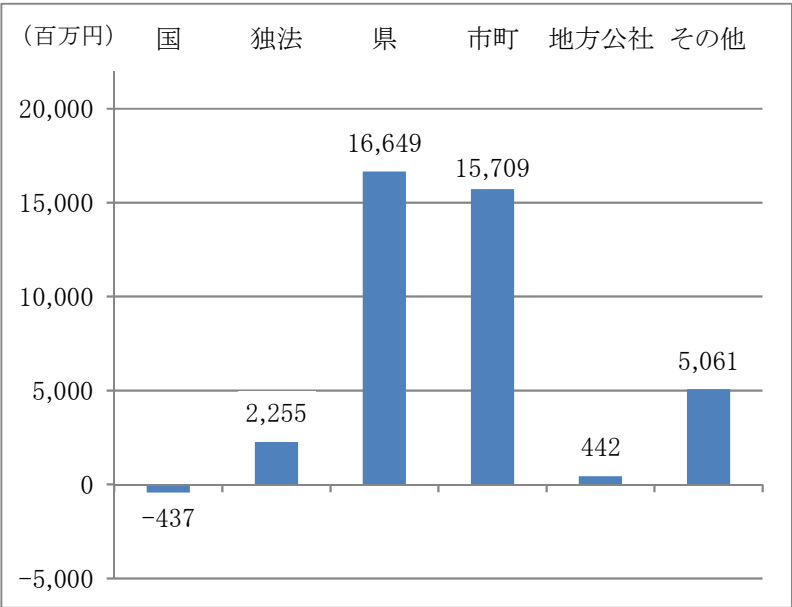


2. 7月累計

(1)概況 前年同期と比較し『件数は大幅な増加、請負金額は著しい増加となっている。』  
(金額単位:百万円)

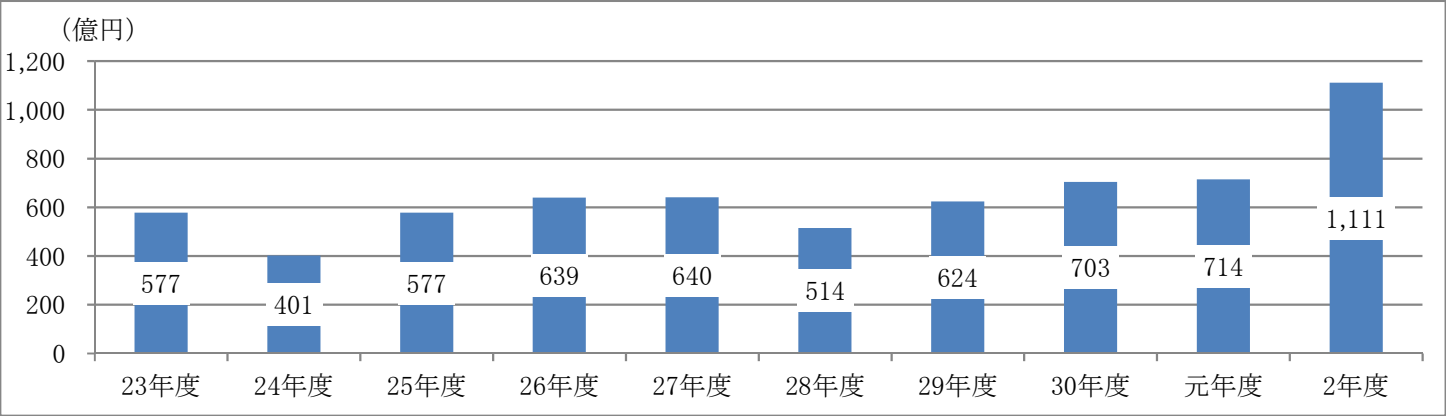
発注者名	平成30年度		令和元年度		令和2年度		対前年度増減率(%)	
	件数	請負金額	件数	請負金額	件数	請負金額	件数	請負金額
国	81	6,823	92	10,243	98	9,806	6.5	-4.3
独立行政法人等	11	4,324	18	4,777	17	7,033	-5.6	47.2
県	568	20,526	635	23,991	929	40,641	46.3	69.4
市町	741	35,420	737	28,174	847	43,883	14.9	55.8
地方公社	18	853	19	1,288	17	1,731	-10.5	34.4
その他	26	2,412	23	2,999	25	8,060	8.7	168.8
合計	1,445	70,360	1,524	71,475	1,933	111,156	26.8	55.5

(2)発注者別の増減額(対前年度)及び主な増減



主な増減(請負金額)	
独法	水資源機構にて、前年度比5,187百万円の増加
県	県土整備部にて、前年度比16,707百万円の増加
市町	宇都宮市にて、前年度比4,082百万円の増加
	鹿沼市にて、前年度比3,379百万円の増加
	小山市にて、前年度比8,410百万円の増加
	那須塩原市にて、前年度比2,226百万円の減少
その他	事務組合にて、前年度比3,875百万円の増加

(3)請負金額の過去10年間推移



### 3. 発注者別保証取扱高①【7月累計】

(金額単位:百万円)

発 注 者 名			年 度		平成30年度		令和元年度		令和2年度	
			件 数	請負金額	件 数	請負金額	件 数	請負金額		
国	内 閣 府						3	91		
	防 衛 省				1	381				
	法 務 省		1	334	5	804	1	5		
	財 務 省		1	34	1	10				
	農 林 水 産 省		22	973	24	1,109	27	845		
	国 土 交 通 省		55	5,409	59	7,881	65	8,741		
	裁 判 所		2	72						
	環 境 省				2	56	2	121		
小 計			81	6,823	92	10,243	98	9,806		
独立行政法人等	国 立 大 学 法 人		1	124	2	64	1	91		
	東 日 本 高 速 道 路 ( 株 )		7	3,780	9	3,727	3	498		
	日 本 郵 政 ( 株 )						1	346		
	水 資 源 機 構		3	419	5	881	10	6,068		
	国 立 高 等 専 門 学 校 機 構						1	6		
	高 齢 ・ 障 害 ・ 求 職 者 雇 用 支 援 機 構				2	103	1	21		
小 計			11	4,324	18	4,777	17	7,033		
県	県 土 整 備 部		491	16,101	540	21,033	806	37,740		
	農 政 部		16	340	13	340	10	204		
	環 境 森 林 部		24	778	38	1,274	47	1,147		
	警 察 本 部		9	59	11	79	16	122		
	企 業 局		22	665	21	1,129	22	1,070		
	そ の 他		6	2,580	12	134	28	355		
小 計			568	20,526	635	23,991	929	40,641		
市町	県内	市	636	32,225	650	26,114	756	40,330		
		町	100	2,376	86	1,968	91	3,553		
	県 外 市 区 町 村		5	818	1	92				
小 計			741	35,420	737	28,174	847	43,883		
地方公社	土 地 開 発 公 社		1	12	4	291	1	83		
	住 宅 供 給 公 社		2	74						
	道 路 公 社		13	743	9	837	13	1,431		
	農 業 振 興 公 社		2	22	6	159	3	216		
小 計			18	853	19	1,288	17	1,731		
その他	事 務 組 合		7	547	8	2,153	8	6,029		
	日 本 下 水 道 事 業 団		7	652	6	649	4	285		
	そ の 他 の 出 資 法 人				1	23				
	共 済 組 合		1	5						
	森林・農協・漁協組合(連合会)		2	65	3	54	3	19		
	高 速 自 動 車 道 連 結 施 設						1	85		
	土 地 区 画 整 理 組 合		4	97	5	118	5	381		
	電 気、ガス、郵便、放送事業		1	9			1	34		
	学 校 法 人 等		1	332			1	335		
	補助法人(社会福祉法人等)		3	702			2	889		
小 計			26	2,412	23	2,999	25	8,060		
合 計			1,445	70,360	1,524	71,475	1,933	111,156		

### 3. 発注者別保証取扱高②(国土交通省・県土整備部 内訳)【7月累計】

#### 【国土交通省】

(金額単位:百万円)

年 度 発注者名		平成30年度		令和元年度		令和2年度	
		件 数	請負金額	件 数	請負金額	件 数	請負金額
関東地方整備局	本 局	2	632	1	1,480	1	1,470
	下 館 河 川 事 務 所	3	175	5	651	11	2,052
	常 陸 河 川 国 道 事 務 所	1	57	2	191	3	469
	宇 都 宮 営 繕 事 務 所					1	62
	宇 都 宮 国 道 事 務 所	11	1,577	13	1,566	12	1,030
	鬼怒川ダム統合管理事務所	11	406	5	292	6	193
	日 光 砂 防 事 務 所	14	1,245	16	1,752	17	1,708
	渡 良 瀬 川 河 川 事 務 所	9	1,098	10	939	9	1,228
	利 根 川 上 流 河 川 事 務 所	3	211	6	1,004	5	526
そ の 他		1	4	1	3		
合 計		55	5,409	59	7,881	65	8,741

#### 【栃木県 県土整備部】

(金額単位:百万円)

年 度 発注者名		平成30年度		令和元年度		令和2年度	
		件 数	請負金額	件 数	請負金額	件 数	請負金額
栃 木 県 知 事		49	3,168	46	7,001	96	13,108
宇 都 宮 土 木 事 務 所		60	1,786	55	1,766	98	3,680
鹿 沼 土 木 事 務 所		37	1,154	45	1,361	78	2,975
日 光 土 木 事 務 所		69	2,142	64	1,784	64	2,082
真 岡 土 木 事 務 所		41	1,572	52	1,817	58	2,369
栃 木 土 木 事 務 所		45	1,110	55	1,761	95	3,408
矢 板 土 木 事 務 所		33	928	39	1,284	59	2,146
大 田 原 土 木 事 務 所		61	1,809	64	1,558	88	2,835
烏 山 土 木 事 務 所		28	1,103	36	976	54	2,009
安 足 土 木 事 務 所		58	1,237	60	1,356	107	3,021
下 水 道 管 理 事 務 所		7	61	11	158	4	42
公 園 事 務 所		3	25	13	204	5	58
合 計		491	16,101	540	21,033	806	37,740

#### 4. 市町別保証取扱高【7月累計】

(金額単位:百万円)

年 度 発 注 者 名			平成30年度		令和元年度		令和2年度	
			件 数	請 負 金 額	件 数	請 負 金 額	件 数	請 負 金 額
市	宇 都 宮 市		170	11,987	158	6,764	186	10,846
	足 利 市		69	986	68	1,263	71	2,015
	栃 木 市		63	2,245	53	2,668	85	2,855
	佐 野 市		43	832	57	3,204	74	1,959
	鹿 沼 市		33	1,655	34	1,089	71	4,469
	日 光 市		59	5,231	62	1,784	65	2,323
	小 山 市		40	3,040	25	1,153	25	9,564
	真 岡 市		31	1,275	31	1,230	29	589
	大 田 原 市		13	360	20	475	12	1,343
	矢 板 市		7	181	16	712	11	552
	那 須 塩 原 市		48	1,818	58	3,331	33	1,105
	さ く ら 市		17	505	22	767	23	637
	那 須 烏 山 市		11	162	11	123	34	1,072
	下 野 市		32	1,944	35	1,545	37	995
	小 計			636	32,225	650	26,114	756
町	河内	上 三 川 町	8	282	12	211	14	521
	芳賀	益 子 町	13	247	10	180	7	106
		茂 木 町	4	66	4	53	7	118
		市 貝 町	2	37	1	5	6	92
		芳 賀 町	6	140			1	11
	下都賀	壬 生 町	21	273	25	856	20	1,130
		野 木 町	5	63	2	52	4	295
	塩谷	塩 谷 町	11	274	9	81	7	244
		高 根 沢 町	5	422	6	241	5	463
	那須	那 須 町	15	140	12	136	16	277
		那 珂 川 町	10	426	5	150	4	291
	小 計			100	2,376	86	1,968	91
県 外 市 区 町 村			5	818	1	92		
合 計			741	35,420	737	28,174	847	43,883

※市・町は実績の有無に関わらず表示しております。

## 5. 中間前払金保証取扱高【7月累計】

(金額単位:百万円)

発注者名		年度	平成30年度		令和元年度		令和2年度	
			件数	請負金額	件数	請負金額	件数	請負金額
国	日光森林管理署		1	35				
	小計		1	35				
県	栃木県知事(県土整備部)		2	305	5	584	1	140
	宇都宮土木事務所		2	61	2	62	2	77
	鹿沼土木事務所		1	43			1	27
	日光土木事務所		1	45	3	94		
	真岡土木事務所						2	92
	栃木土木事務所		1	45	2	61	2	95
	安足土木事務所		3	68	4	113	5	172
	県西環境森林事務所				1	23	1	36
	矢板森林管理事務所				1	33		
	今市発電管理事務所						1	107
	栃木県立栃木商業高等学校長						1	36
	小計		10	568	18	974	16	786
市	宇都宮市		1	45	1	211	2	113
	足利市		2	61	1	66		
	栃木市		1	18	1	106	5	758
	佐野市		1	83	2	476	3	35
	鹿沼市		1	65			2	35
	日光市						1	10
	小山市				2	38	1	71
	真岡市							
	大田原市		1	28			1	13
	矢板市							
	那須塩原市						1	541
	さくら市							
	那須烏山市							
	下野市							
	小計		7	303	7	899	16	1,578
町	河内	上三川町						
	芳賀	益子町						
		茂木町	1	21				
		市貝町	-	-				
	下都賀	芳賀町						
		壬生町			1	11	2	26
		野木町	-	-	-	-		
	塩谷	塩谷町	-	-	-	-	-	-
		高根沢町						
	那須	那須町						
		那珂川町						
	小計		1	21	1	11	2	26
地方公社	道路公社						1	149
	小計						1	149
その他	補助法人(社会福祉法人等)		1	353				
	小計		1	353				
合計			20	1,281	26	1,884	35	2,541

※市・町は実績の有無に関わらず表示しております。

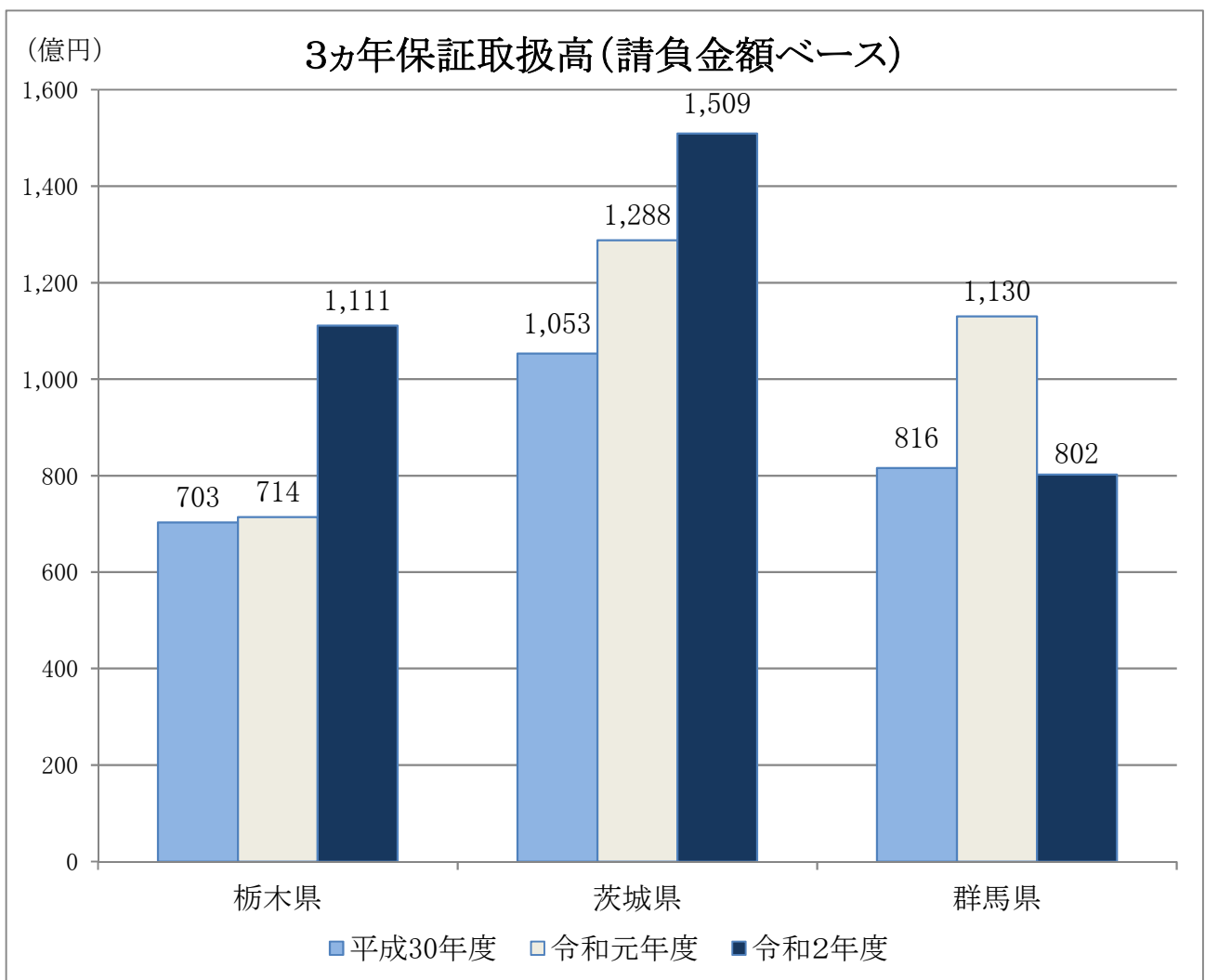
※「-」は制度未導入であったことを表しております。



## 参考) 北関東3県保証取扱高①【7月累計】

(金額単位:百万円)

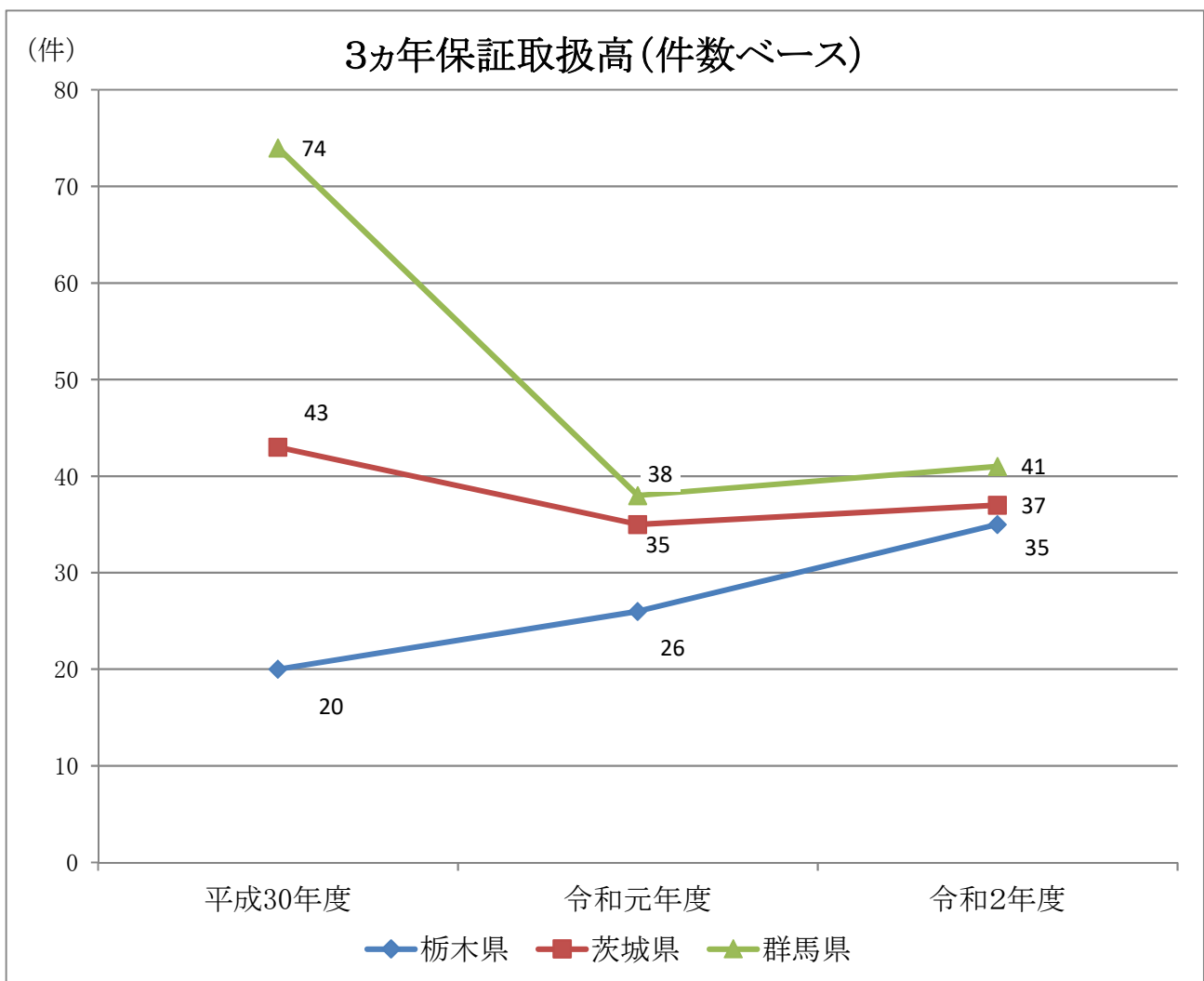
工事場所 発注者名	栃 木 県		茨 城 県		群 馬 県	
	件数	請負金額	件数	請負金額	件数	請負金額
国	98	9,806	162	22,729	117	16,030
独立行政法人等	17	7,033	35	23,911	24	3,054
県	929	40,641	901	33,611	1,268	29,825
市 町 村	847	43,883	1,027	56,690	1,186	25,061
地 方 公 社	17	1,731	19	555	9	222
そ の 他	25	8,060	54	13,483	82	6,018
合 計	1,933	111,156	2,198	150,980	2,686	80,212



参考) 北関東3県保証取扱高② (中間前払金保証) 【7月累計】

(金額単位:百万円)

工事場所 発注者名	栃 木 県		茨 城 県		群 馬 県	
	件数	請負金額	件数	請負金額	件数	請負金額
国			2	378		
独立行政法人等						
県	16	786	22	1,099	33	2,790
市 町 村	18	1,604	10	1,380	7	1,483
地 方 公 社	1	149	2	281	1	269
そ の 他			1	692		
合 計	35	2,541	37	3,832	41	4,543

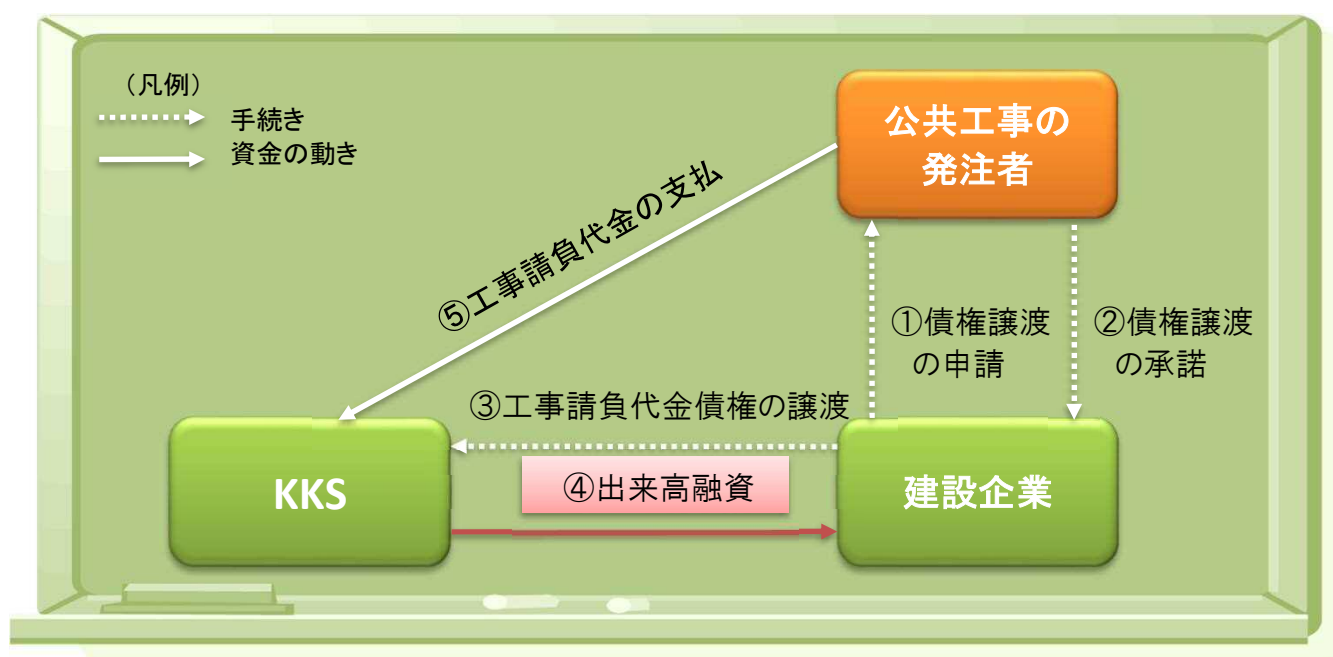


## ◆地域建設業経営強化融資制度に関するお知らせ 建設経営サービス

「地域建設業経営強化融資制度」とは、政府の「安心実現のための総合対策」に基づき、国土交通省が中小・中堅建設企業の資金繰りの円滑化を図るために創設した融資制度です。

当社子会社の株式会社建設経営サービス（略称KKS）では、当制度に基づき公共工事等の元請建設企業が有する請負代金債権を担保として、出来高に応じた融資を行う「KKS出来高融資」を実施しております。

### 【KKS出来高融資の概要図】



### 【栃木県内で同制度を利用できる発注者】

国土交通省、農林水産省、防衛省  
 東日本高速道路（株）、都市再生機構、水資源機構  
 栃木県、宇都宮市、足利市、佐野市、鹿沼市、日光市、真岡市、大田原市、  
 那須塩原市、さくら市、上三川町、壬生町、那須町