

前払金保証工事から見た

栃木県内の公共工事動向

令和2年10月

CONTENTS

1. 10月単月P.1
2. 10月累計P.2
3. 発注者別保証取扱高①P.3
発注者別保証取扱高②(国土交通省・県土整備部 内訳)P.4
4. 市町別保証取扱高P.5
5. 中間前払金保証取扱高P.6
参考) 北関東3県保証取扱高①P.7
北関東3県保証取扱高②(中間前払金保証)P.8
トピックスP.9



東日本建設業保証株式会社 栃木支店

〒321-0933 宇都宮市築瀬町1958-1 栃木県建設産業会館3階

TEL 028-639-2388 FAX 0120-027-316(フリーダイヤル)

URL <https://www.ejcs.co.jp/>

前払保証取扱高統計について

▶ 集計対象

- 当社の保証により、前払金が支出された公共工事(設計・調査・測量等の業務委託を含む)で、工事場所が栃木県であるものを集計しています。

▶ 集計基準

- 契約変更により請負金額に増減があっても、前払金に影響がない場合には、増減額相当分は計上していません。
- 継続工事等年度区分工事においては、前払金に対応する当該年度請負金額相当額を計上しています。
- 本統計は、保証契約締結日で集計しているため、請負契約締結日との間には、若干のタイムラグ(概ね半月以内)があります。

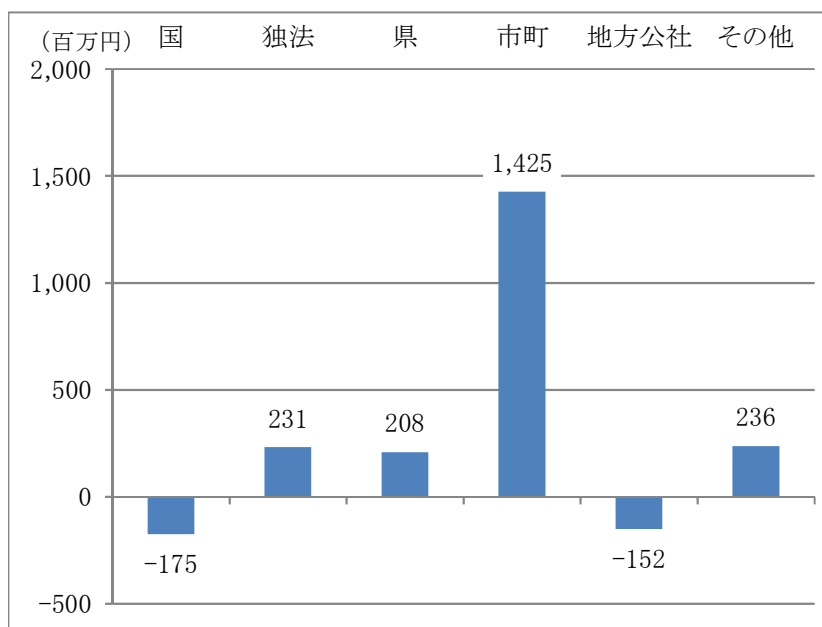
1. 10月単月

(1) 概況 前年同月と比較し『件数は微増、請負金額は順調な増加となった。』

(金額単位:百万円)

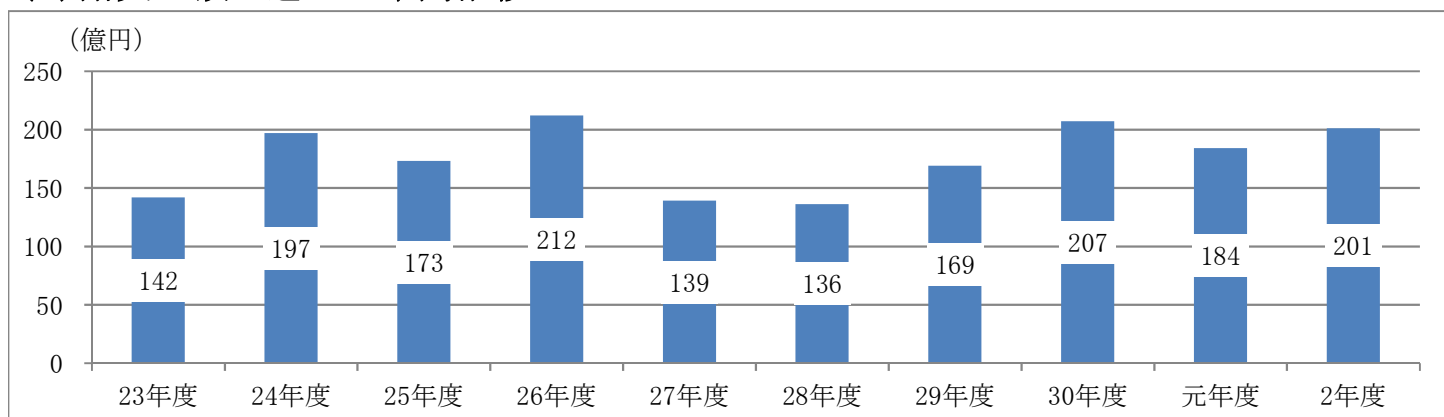
発注者名	平成30年度		令和元年度		令和2年度		対前年度増減率(%)	
	件数	請負金額	件数	請負金額	件数	請負金額	件数	請負金額
国	15	859	22	1,772	14	1,597	-36.4	-9.9
独立行政法人等	5	409	2	75	4	306	100.0	308.1
県	283	8,470	242	7,705	253	7,914	4.5	2.7
市 町	360	10,046	327	7,720	326	9,146	-0.3	18.5
地方公社	6	223	5	160	1	7	-80.0	-95.0
その他	18	766	12	975	13	1,211	8.3	24.2
合計	687	20,775	610	18,409	611	20,184	0.2	9.6

(2) 発注者別の増減額(対前年度)及び主な増減



主な増減(請負金額)	
市町	宇都宮市にて、前年度比493百万円の減少
	佐野市にて、前年度比1,122百万円の増加
	壬生町にて、前年度比292百万円の増加

(3) 請負金額の過去10年間推移



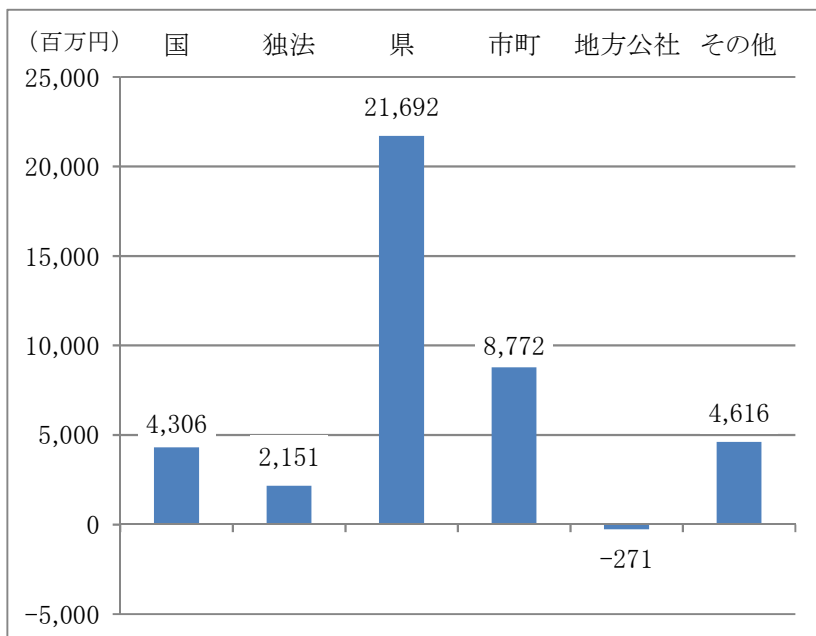
2. 10月累計

(1) 概況 前年同期と比較し『件数は2桁の増加、請負金額は著しい増加となっている。』

(金額単位:百万円)

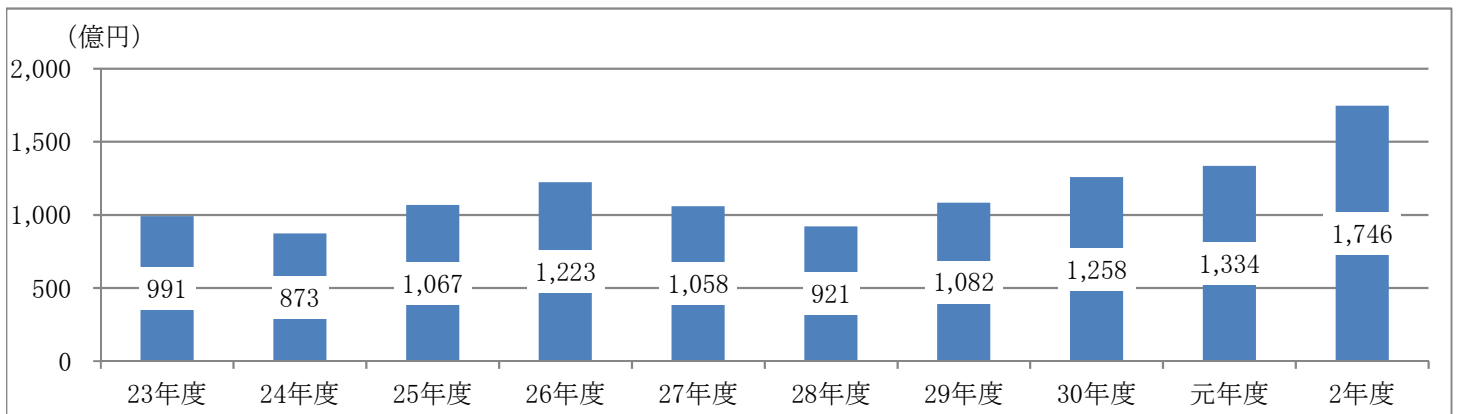
発注者名	平成30年度		令和元年度		令和2年度		対前年度増減率(%)	
	件数	請負金額	件数	請負金額	件数	請負金額	件数	請負金額
国	123	9,175	140	13,949	160	18,256	14.3	30.9
独立行政法人等	19	4,827	32	5,428	29	7,579	-9.4	39.6
県	1,219	42,731	1,205	43,712	1,630	65,404	35.3	49.6
市 町	1,565	62,668	1,563	61,657	1,683	70,430	7.7	14.2
地方公社	38	1,797	33	2,121	23	1,849	-30.3	-12.8
その他	73	4,669	63	6,552	74	11,169	17.5	70.5
合計	3,037	125,869	3,036	133,422	3,599	174,690	18.5	30.9

(2) 発注者別の増減額(対前年度)及び主な増減



主な増減(請負金額)	
国	関東地方整備局にて、前年度比6,228百万円の増加
独法	東日本高速道路にて、前年度比3,264万円の減少
	水資源機構にて、前年度比5,212百万円の増加
県	県土整備部にて、前年度比20,880百万円の増加
市町	鹿沼市にて、前年度比3,175百万円の増加
	小山市にて、前年度比8,950百万円の増加
その他	事務組合にて、前年度比4,460百万円の増加

(3) 請負金額の過去10年間推移



3. 発注者別保証取扱高①【10月累計】

(金額単位:百万円)

発注者名		平成30年度		令和元年度		令和2年度	
		件数	請負金額	件数	請負金額	件数	請負金額
国	内閣府	3	49	4	529	7	130
	防衛省			1	381		
	法務省	1	334	6	837	3	99
	財務省	1	34	1	10	1	11
	農林水産省	31	1,316	37	1,785	39	1,347
	国土交通省	82	7,273	85	10,293	107	16,521
	裁判所	3	91			1	25
	環境省	2	76	6	111	2	121
小計		123	9,175	140	13,949	160	18,256
独立行政法人等	国立大学法人	5	262	7	554	4	361
	東日本高速道路(株)	7	3,780	12	3,763	3	498
	日本中央競馬会	1	170				
	日本郵政(株)					1	346
	水資源機構	5	592	7	931	16	6,144
	国立高等専門学校機構	1	20	3	73	3	202
	高齢・障害・求職者雇用支援機構			3	105	1	21
	その他					1	4
小計		19	4,827	32	5,428	29	7,579
県	県土整備部	1,003	33,610	969	35,438	1,354	56,319
	農政部	76	3,511	91	4,149	83	4,468
	環境森林部	59	1,384	66	2,039	81	2,013
	経営管理部	1	5			1	7
	警察本部	26	277	32	389	43	670
	企業局	44	1,210	32	1,361	34	1,427
	その他	10	2,729	15	333	34	497
小計		1,219	42,731	1,205	43,712	1,630	65,404
市町	県内						
	市	1,360	57,082	1,381	56,101	1,462	63,363
	町	199	4,756	179	5,283	220	7,041
県外市区町村	6	829	3	272	1	25	
小計		1,565	62,668	1,563	61,657	1,683	70,430
地方公社	土地開発公社	5	136	6	871	1	83
	住宅供給公社	2	74	1	20		
	道路公社	26	1,438	19	1,058	16	1,457
	その他	5	148	7	170	6	308
小計		38	1,797	33	2,121	23	1,849
その他	事務組合	16	691	16	2,647	21	7,108
	日本下水道事業団	15	1,334	16	1,436	11	911
	地方独立行政法人	2	72			1	87
	その他の出資法人	10	178	7	120	8	136
	共済組合	5	138				
	森林・農協・漁協組合(連合会)	3	107	3	54	5	178
	高速自動車道連結施設					1	85
	土地改良区	1	10	1	14	3	57
	土地区画整理組合	12	322	13	263	15	587
	電気、ガス、郵便、放送事業	1	9	1	7	1	34
	その他の公共団体					1	35
	学校法人等	2	397			1	335
	補助法人(社会福祉法人等)	6	1,406	6	2,008	6	1,611
小計		73	4,669	63	6,552	74	11,169
合計		3,037	125,869	3,036	133,422	3,599	174,690

3. 発注者別保証取扱高②(国土交通省・県土整備部 内訳)【10月累計】

【国土交通省】

(金額単位:百万円)

発注者名		平成30年度		令和元年度		令和2年度	
		件数	請負金額	件数	請負金額	件数	請負金額
国土地理院		1	3			1	2
関東地方整備局	本局	3	737	1	1,480	6	3,434
	下館河川事務所	3	175	7	738	11	2,052
	常陸河川国道事務所	2	88	2	191	9	1,985
	宇都宮営繕事務所					1	62
	宇都宮国道事務所	16	1,994	22	2,348	26	2,770
	鬼怒川ダム統合管理事務所	19	651	7	433	11	826
	日光砂防事務所	18	1,425	22	2,334	20	2,433
	渡良瀬川河川事務所	12	1,400	14	1,274	14	1,978
	利根川上流河川事務所	7	792	9	1,489	8	972
その他		1	4	1	3		
合 計		82	7,273	85	10,293	107	16,521

【栃木県 県土整備部】

(金額単位:百万円)

発注者名		平成30年度		令和元年度		令和2年度	
		件数	請負金額	件数	請負金額	件数	請負金額
栃木県知事		92	7,816	83	10,828	153	17,876
宇都宮土木事務所		138	4,191	112	3,313	153	5,314
鹿沼土木事務所		87	2,537	65	1,778	121	4,314
日光土木事務所		116	3,391	128	3,457	135	3,891
真岡土木事務所		90	3,221	101	3,660	114	4,369
栃木土木事務所		116	3,263	101	2,948	174	5,681
矢板土木事務所		57	1,462	70	2,102	89	2,911
大田原土木事務所		129	3,625	106	2,754	148	4,540
烏山土木事務所		55	1,801	53	1,401	77	2,642
安足土木事務所		99	2,003	122	2,789	163	4,412
下水道管理事務所		13	156	12	176	12	148
公園事務所		11	140	16	227	15	215
合 計		1,003	33,610	969	35,438	1,354	56,319

4. 市町別保証取扱高【10月累計】

(金額単位:百万円)

発注者名		年度	平成30年度		令和元年度		令和2年度	
			件数	請負金額	件数	請負金額	件数	請負金額
市	宇都宮市		384	22,482	379	21,330	399	18,961
	足利市		120	1,783	149	2,770	137	3,048
	栃木市		124	3,847	121	4,098	163	5,797
	佐野市		97	2,925	125	4,487	124	4,556
	鹿沼市		78	1,925	85	2,328	107	5,504
	日光市		125	6,366	113	2,790	114	3,095
	小山市		73	3,881	48	1,810	47	10,761
	真岡市		60	2,367	52	5,669	64	1,708
	大田原市		51	1,732	48	1,833	45	2,674
	矢板市		21	677	29	1,002	27	1,041
	那須塩原市		84	3,160	100	4,169	66	1,847
	さくら市		59	1,213	50	1,366	50	1,114
	那須烏山市		21	298	18	244	46	1,321
	下野市		63	4,418	64	2,198	73	1,931
小計			1,360	57,082	1,381	56,101	1,462	63,363
町	河内	上三川町	22	495	23	574	32	1,070
	芳賀	益子町	22	465	15	284	10	151
		茂木町	10	257	8	215	15	384
		市貝町	7	110	6	158	8	114
		芳賀町	9	295	6	128	8	162
		下都賀	壬生町	41	830	46	1,413	61
	塩谷	野木町	7	82	4	82	5	300
		塩谷町	19	472	16	179	19	604
	那須	高根沢町	18	784	16	1,257	17	1,043
		那須町	25	306	28	682	31	542
	那珂川町	19	655	11	307	14	553	
小計			199	4,756	179	5,283	220	7,041
県外市区町村			6	829	3	272	1	25
合計			1,565	62,668	1,563	61,657	1,683	70,430

※市・町は実績の有無に関わらず表示しております。

5. 中間前払金保証取扱高【10月累計】

(金額単位:百万円)

発注者名		年度		平成30年度		令和元年度		令和2年度	
		件数	請負金額	件数	請負金額	件数	請負金額		
国	日光森林管理署	2	164			1	50		
	小計	2	164			1	50		
県	栃木県知事(県土整備部)	4	392	7	933	2	181		
	宇都宮土木事務所	4	122	2	62	3	111		
	鹿沼土木事務所	1	43			3	119		
	日光土木事務所	4	166	3	94	1	42		
	真岡土木事務所					2	92		
	栃木土木事務所	1	45	2	61	4	226		
	矢板土木事務所			2	46	2	45		
	大田原土木事務所	2	60						
	烏山土木事務所	1	49						
	安足土木事務所	4	96	4	113	13	433		
	県西環境森林事務所	1	93	4	267	3	130		
	県南環境森林事務所					1	9		
	矢板森林管理事務所			1	33	1	18		
	今市発電管理事務所					1	107		
	栃木県立栃木商業高等学校長					1	36		
小計		22	1,070	25	1,613	37	1,554		
市	宇都宮市	2	83	3	247	6	333		
	足利市	5	353	2	81				
	栃木市	6	203	3	163	13	1,577		
	佐野市	3	132	4	536	4	131		
	鹿沼市	1	65			6	1,911		
	日光市	2	392	3	90	4	487		
	小山市			2	38	1	71		
	真岡市								
	大田原市	1	28			2	34		
	矢板市								
	那須塩原市	1	67			1	541		
	さくら市								
	那須烏山市					1	29		
	下野市	2	413	1	54				
小計		23	1,740	18	1,211	38	5,118		
町	河内	上三川町							
	芳賀	益子町							
		茂木町	1	21					
		市貝町	1	13			1	35	
		芳賀町							
	下都賀	壬生町	1	13	4	87	3	44	
		野木町	-	-	-	-			
	塩谷	塩谷町	-	-	-	-	-	-	
高根沢町									
那須	那須町								
	那珂川町								
小計		3	48	4	87	4	80		
地方 公社	道路公社					1	149		
	小計					1	149		
そ の 他	補助法人(社会福祉法人等)	1	353			1	623		
	小計	1	353			1	623		
合計		51	3,376	47	2,912	82	7,578		

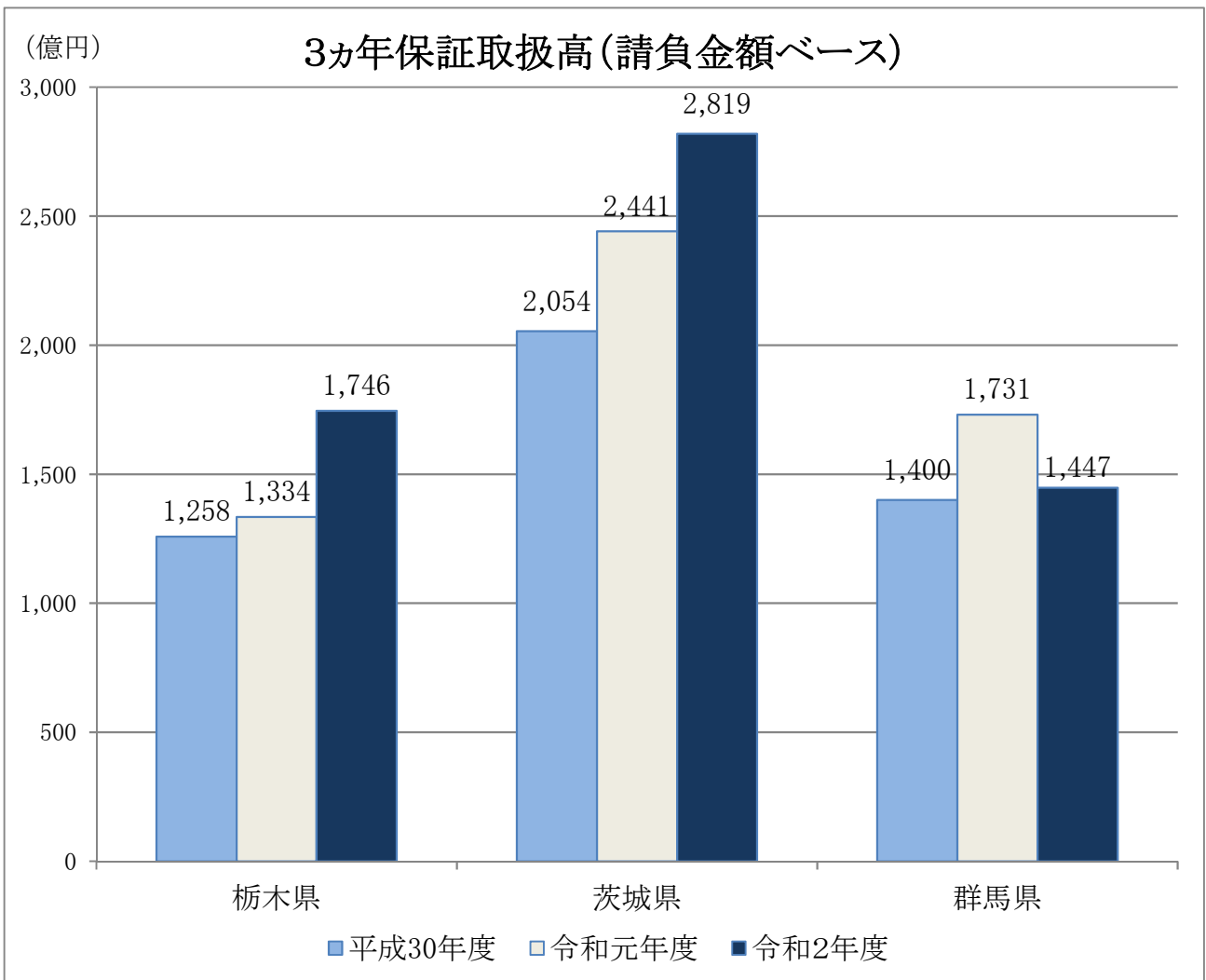
※市・町は実績の有無に関わらず表示しております。

※「-」は制度未導入であったことを表しております。

参考) 北関東3県保証取扱高①【10月累計】

(金額単位:百万円)

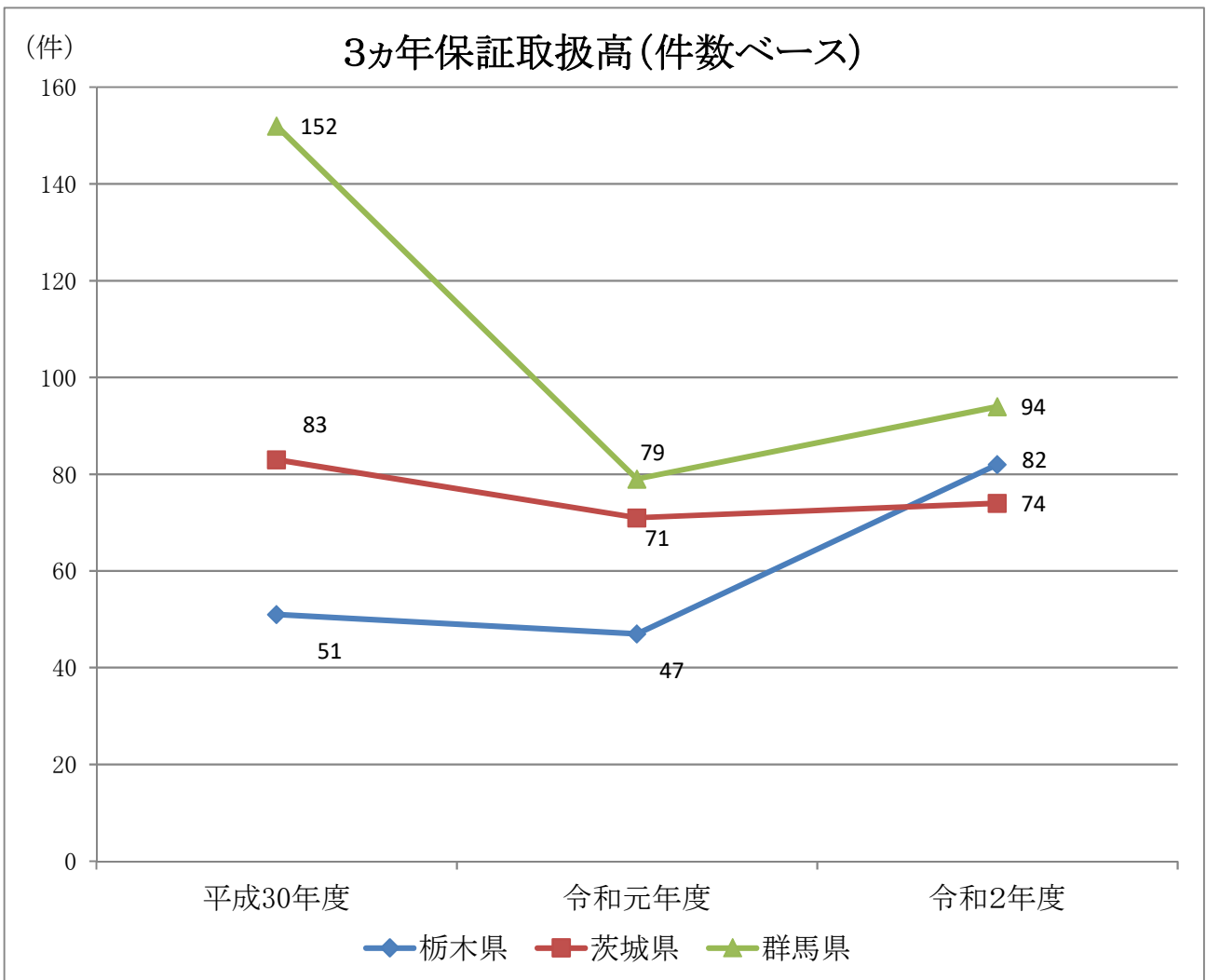
発注者名	栃木県		茨城県		群馬県	
	件数	請負金額	件数	請負金額	件数	請負金額
国	160	18,256	303	45,317	162	22,909
独立行政法人等	29	7,579	90	36,475	54	6,915
県	1,630	65,404	2,091	81,892	2,211	56,587
市町村	1,683	70,430	2,244	100,252	2,388	49,047
地方公社	23	1,849	25	615	19	482
その他	74	11,169	111	17,349	181	8,767
合計	3,599	174,690	4,864	281,903	5,015	144,710



参考) 北関東3県保証取扱高② (中間前払金保証) 【10月累計】

(金額単位:百万円)

発注者名	栃 木 県		茨 城 県		群 馬 県	
	件数	請負金額	件数	請負金額	件数	請負金額
国	1	50	4	818		
独立行政法人等			1	468		
県	37	1,554	36	2,405	74	5,045
市 町 村	42	5,198	27	8,051	19	2,490
地 方 公 社	1	149	5	990	1	269
そ の 他	1	623	1	692		
合 計	82	7,578	74	13,426	94	7,805



◆経営改善支援サービスのご紹介◆

当社では平成27年度から「経営改善支援サービス」を実施しています。
 サービスの内容は、建設企業から每期ご提出いただく決算書を基に作成する「財務診断レポート(e診断)」に加え、「電話による経営相談(e相談)」「訪問コンサルティング(eコンサル)」によって経営改善のお手伝いをさせていただくものです。

なお、サービスはすべて無料です。

【e診断】

決算書を基に財務診断レポートを作成します。

「収益性」「活動性」「流動性」「健全性」「生産性」に関する全10指標を基に評価点を算出することで、自社の強み・弱みが分かります。また、同業種・同規模の平均値及び中央値との比較もできます。

【e相談】

財務診断レポートを基に、電話による経営相談を行います。

【eコンサル】

訪問してヒアリングを行い、改善計画書作成や課題解決策をご提示します（訪問は最大3回まで）。

◆建設業景況調査のご紹介◆

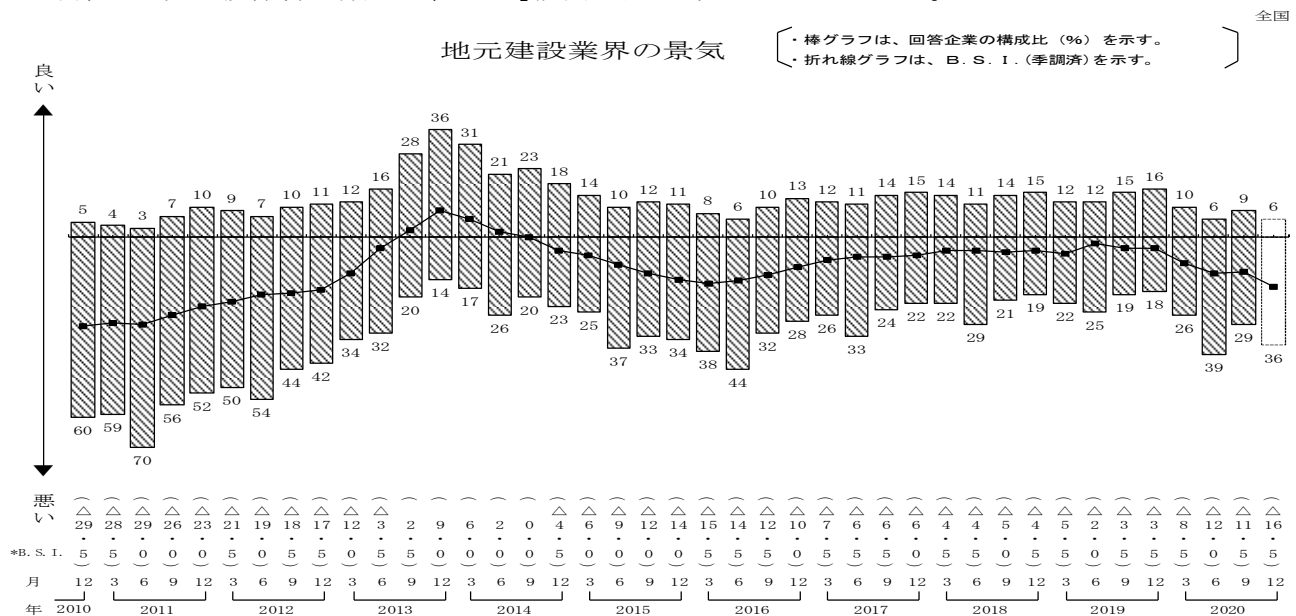
当社では、建設企業の意識調査として、経営動向（地元建設業界の景気、受注、資金繰り、金融、資材、労務及び収益の状況）、経営上の問題点について、四半期ごとに「建設業景況調査」をまとめています。
 このたび、2020年度第2回（2020年7月～9月実績）がまとまりましたので、ご紹介します。

【全国版】（保証会社3社調べ）

当社ほか北海道建設業信用保証株式会社、西日本建設業保証株式会社の三保証会社合同で公表しています。

<調査結果(抜粋)>

- 今期…地元建設業界の景気は、「悪い」傾向が続いている。
- 来期…地元建設業界の景気は、「悪い」傾向が強まる見通しとなっている。



東日本大震災【被災地版】（当社調べ）として、栃木県を含む東日本大震災により被害があった地域の建設企業の景気動向も公表しています。

【被災地版】【全国版】とも、詳細はHPにてご覧いただけます。

<https://www.ejcs.co.jp/report/situation.html>