

前払金保証工事から見た

栃木県内の公共工事動向

令和3年3月

CONTENTS

1. 3月単月P.1
2. 3月累計P.2
3. 発注者別保証取扱高①P.3
発注者別保証取扱高②(国土交通省・県土整備部 内訳)P.4
4. 市町別保証取扱高P.5
5. 中間前払金保証取扱高P.6
参考) 北関東3県保証取扱高①P.7
北関東3県保証取扱高②(中間前払金保証)P.8
トピックスP.9



東日本建設業保証株式会社 栃木支店

〒321-0933 宇都宮市築瀬町1958-1 栃木県建設産業会館3階

TEL 028-639-2388 FAX 0120-027-316(フリーダイヤル)

URL <https://www.ejcs.co.jp/>

前払保証取扱高統計について

▶ 集計対象

- 当社の保証により、前払金が支出された公共工事(設計・調査・測量等の業務委託を含む)で、工事場所が栃木県であるものを集計しています。

▶ 集計基準

- 契約変更により請負金額に増減があっても、前払金に影響がない場合には、増減額相当分は計上していません。
- 継続工事等年度区分工事においては、前払金に対応する当該年度請負金額相当額を計上しています。
- 本統計は、保証契約締結日で集計しているため、請負契約締結日との間には、若干のタイムラグ(概ね半月以内)があります。

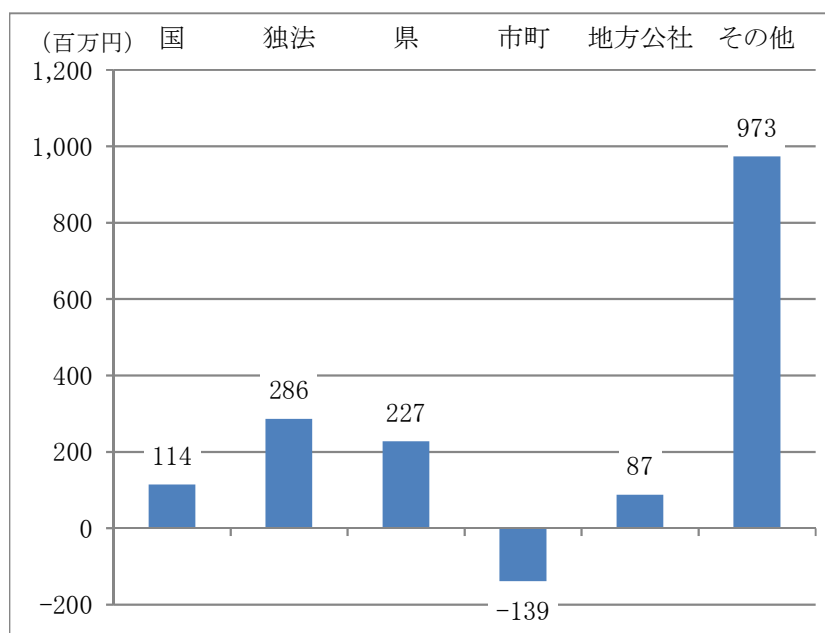
1. 3月単月

(1)概況 前年同月と比較し『件数は大幅な減少、請負金額は2桁の増加となった。』

(金額単位:百万円)

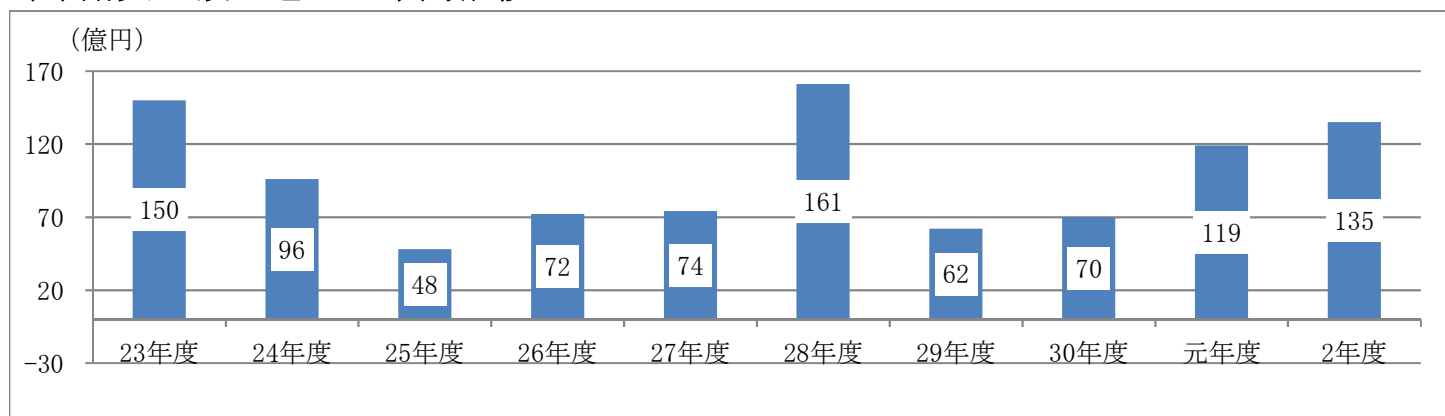
発注者名	平成30年度		令和元年度		令和2年度		対前年度増減率(%)	
	件数	請負金額	件数	請負金額	件数	請負金額	件数	請負金額
国	5	170	9	1,387	7	1,502	-22.2	8.3
独立行政法人等	3	392	1	27	2	314	100.0	1,023.8
県	129	3,246	204	5,991	168	6,218	-17.6	3.8
市 町	63	2,254	164	4,365	74	4,226	-54.9	-3.2
地方公社	4	148	1	105	5	192	400.0	82.7
その他	2	795	4	91	14	1,065	250.0	1,065.6
合計	206	7,008	383	11,969	270	13,518	-29.5	12.9

(2)発注者別の増減額(対前年度)及び主な増減



主な増減(請負金額)	
国	関東農政局にて、前年同月比706百万円の増加
独法	水資源機構にて、前年同月比314百万円の増加
その他	日本下水道事業団にて、前年同月比952百万円の増加

(3)請負金額の過去10年間推移

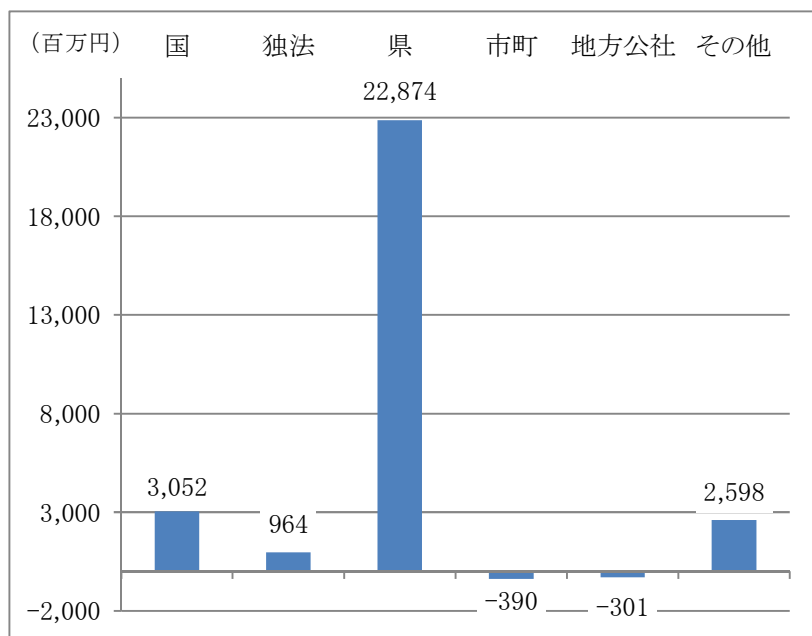


2. 3月累計

(1) 概況 前年同期と比較し『件数は堅調な増加、請負金額は2桁の増加となっている。』
(金額単位:百万円)

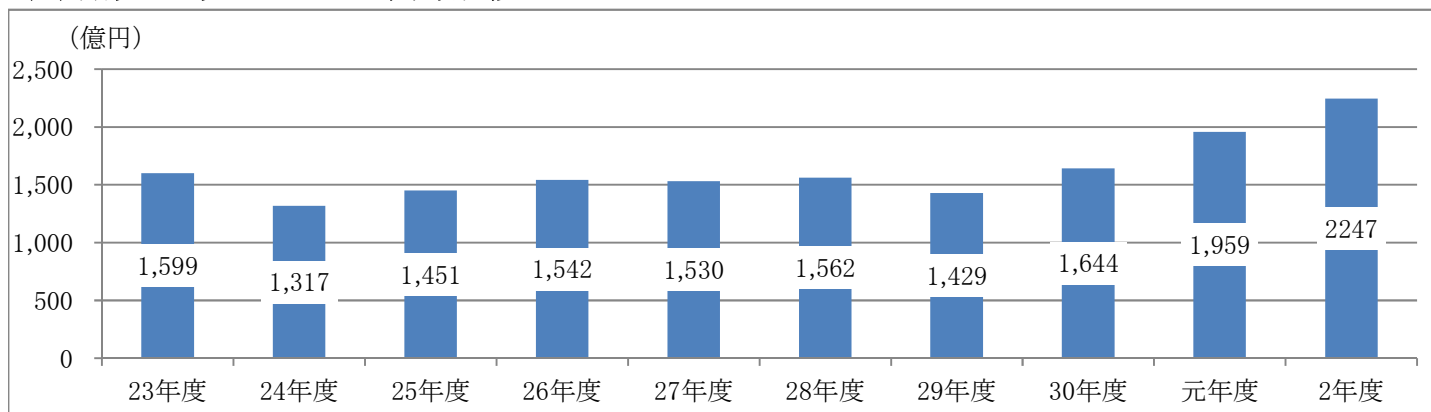
発注者名	平成30年度		令和元年度		令和2年度		対前年度増減率(%)	
	件数	請負金額	件数	請負金額	件数	請負金額	件数	請負金額
国	142	10,973	174	18,506	188	21,558	8.0	16.5
独立行政法人等	31	5,668	51	7,933	41	8,897	-19.6	12.2
県	1,869	62,673	2,030	66,566	2,409	89,441	18.7	34.4
市町	2,275	76,373	2,466	89,530	2,363	89,139	-4.2	-0.4
地方公社	50	2,322	46	2,634	34	2,332	-26.1	-11.4
その他	99	6,481	97	10,769	105	13,367	8.2	24.1
合計	4,466	164,492	4,864	195,940	5,140	224,737	5.7	14.7

(2) 発注者別の増減額(対前年度)及び主な増減



主な増減(請負金額)	
国	関東地方整備局にて、前年度比5,271百万円の増加
独法	水資源機構にて、前年度比4,852百万円の増加
県	県土整備部にて、前年度比21,880百万円の増加
市町	宇都宮市にて、前年度比6,276百万円の減少
	真岡市にて、前年度比5,296百万円の減少
	那須塩原市にて、前年度比2,816百万円の減少
その他	事務組合にて、前年度比4,316百万円の増加

(3) 請負金額の過去10年間推移



3. 発注者別保証取扱高①【3月累計】

(金額単位:百万円)

発注者名		平成30年度		令和元年度		令和2年度	
		件数	請負金額	件数	請負金額	件数	請負金額
国	内閣府	3	49	5	555	8	140
	防衛省			1	381		
	法務省	2	345	9	1,117	5	495
	財務省	2	81	1	10	1	11
	厚生労働省			1	30		
	農林水産省	36	1,374	44	3,191	47	2,370
	国土交通省	93	8,936	105	13,083	122	18,357
	裁判所	3	91			2	37
	環境省	3	95	8	134	3	144
小計		142	10,973	174	18,506	188	21,558
独立行政法人等	国立大学法人	6	339	9	597	5	385
	東日本高速道路(株)	8	3,847	17	3,832	5	713
	日本中央競馬会	1	170	1	1,021		
	日本郵政(株)			1	197	1	346
	水資源機構	12	1,224	15	2,076	23	6,929
	国立高等専門学校機構	1	20	3	73	4	494
	高齢・障害・求職者雇用支援機構	3	65	4	121	2	23
	その他			1	10	1	4
小計		31	5,668	51	7,933	41	8,897
県	県土整備部	1,575	51,868	1,702	56,707	2,043	78,587
	農政部	103	4,322	111	4,480	102	5,207
	環境森林部	78	1,776	106	2,802	95	2,300
	経営管理部	1	5			1	7
	警察本部	45	474	45	527	59	793
	企業局	51	1,326	37	1,533	37	1,521
	その他	16	2,900	29	515	72	1,024
	小計		1,869	62,673	2,030	66,566	2,409
市町	県内	1,979	68,860	2,129	81,712	2,056	79,961
	市						
	町	288	6,636	333	7,538	305	8,930
県外市区町村	8	877	4	278	2	247	
小計		2,275	76,373	2,466	89,530	2,363	89,139
地方公社	土地開発公社	8	343	7	876	4	180
	住宅供給公社	2	74	1	20		
	道路公社	35	1,756	31	1,566	23	1,752
	その他	5	148	7	170	7	399
小計		50	2,322	46	2,634	34	2,332
その他	事務組合	23	962	27	2,896	26	7,213
	日本下水道事業団	27	2,023	25	2,210	27	2,471
	地方独立行政法人	2	72			1	87
	その他の出資法人	10	178	7	120	8	136
	共済組合	6	176				
	森林・農協・漁協組合(連合会)	5	125	6	119	8	324
	高速自動車道連結施設					1	85
	土地改良区	3	55	3	52	5	88
	土地区画整理組合	13	339	16	366	17	634
	電気、ガス、郵便、放送事業	1	9	3	70	2	41
	その他の公共団体					2	334
	学校法人等	2	397			1	335
	補助法人(社会福祉法人等)	7	2,141	10	4,932	7	1,615
小計		99	6,481	97	10,769	105	13,367
合計		4,466	164,492	4,864	195,940	5,140	224,737

3. 発注者別保証取扱高②(国土交通省・県土整備部 内訳)【3月累計】

【国土交通省】

(金額単位:百万円)

発注者名		平成30年度		令和元年度		令和2年度	
		件数	請負金額	件数	請負金額	件数	請負金額
国土地理院		1	3			1	2
関東地方整備局	本局	5	1,720	2	1,801	6	3,434
	下館河川事務所	3	175	8	965	11	2,052
	常陸河川国道事務所	2	88	2	191	9	2,143
	宇都宮営繕事務所	1	1			2	96
	宇都宮国道事務所	18	2,241	27	3,119	29	3,104
	鬼怒川ダム統合管理事務所	22	849	8	468	11	826
	日光砂防事務所	18	1,425	27	2,877	28	3,490
	渡良瀬川河川事務所	14	1,593	19	1,658	16	2,142
	利根川上流河川事務所	8	832	12	2,001	9	1,064
その他		1	4				
合計		93	8,936	105	13,083	122	18,357

【栃木県 県土整備部】

(金額単位:百万円)

発注者名		平成30年度		令和元年度		令和2年度	
		件数	請負金額	件数	請負金額	件数	請負金額
栃木県知事		142	17,364	156	14,624	206	21,856
宇都宮土木事務所		221	5,688	194	5,106	225	7,517
鹿沼土木事務所		141	3,462	144	4,479	188	6,535
日光土木事務所		163	4,320	191	5,302	201	5,215
真岡土木事務所		144	4,242	152	4,809	175	5,812
栃木土木事務所		185	4,326	207	5,689	251	8,291
矢板土木事務所		100	2,046	133	3,959	138	4,354
大田原土木事務所		185	4,434	189	5,148	224	7,137
烏山土木事務所		87	2,397	86	2,096	125	3,756
安足土木事務所		167	3,057	200	4,656	267	7,463
下水道管理事務所		18	240	15	258	17	244
公園事務所		22	285	35	576	26	402
合計		1,575	51,868	1,702	56,707	2,043	78,587

4. 市町別保証取扱高【3月累計】

(金額単位:百万円)

発注者名		平成30年度		令和元年度		令和2年度		
		件数	請負金額	件数	請負金額	件数	請負金額	
市	宇都宮市	579	26,189	622	33,426	601	27,149	
	足利市	204	2,850	217	3,784	201	4,154	
	栃木市	156	4,552	184	6,110	195	6,455	
	佐野市	151	3,526	158	5,153	160	5,545	
	鹿沼市	112	2,571	142	3,465	158	6,639	
	日光市	153	6,908	177	3,659	155	3,757	
	小山市	103	4,442	80	4,089	73	11,212	
	真岡市	89	2,743	82	7,552	89	2,256	
	大田原市	73	2,781	74	2,406	63	3,092	
	矢板市	31	940	40	1,303	33	1,208	
	那須塩原市	137	4,427	161	5,610	110	2,793	
	さくら市	75	1,551	65	1,569	66	1,397	
	那須烏山市	23	338	25	357	51	1,396	
	下野市	93	5,036	102	3,222	101	2,901	
小計		1,979	68,860	2,129	81,712	2,056	79,961	
町	河内	上三川町	37	695	44	840	45	1,205
	芳賀	益子町	30	795	17	426	13	231
		茂木町	18	429	32	587	22	556
		市貝町	15	424	9	273	10	143
		芳賀町	14	414	12	249	15	327
	下都賀	壬生町	47	896	81	1,925	74	2,348
		野木町	10	118	3	55	7	316
	塩谷	塩谷町	27	604	33	317	32	901
		高根沢町	32	1,037	20	1,350	24	1,412
	那須	那須町	34	528	66	1,126	44	823
那珂川町		24	691	16	384	19	662	
小計		288	6,636	333	7,538	305	8,930	
県外市区町村		8	877	4	278	2	247	
合計		2,275	76,373	2,466	89,530	2,363	89,139	

※市・町は実績の有無に関わらず表示しております。

5. 中間前払金保証取扱高【3月累計】

(金額単位:百万円)

発注者名		年度		平成30年度		令和元年度		令和2年度	
		件数	請負金額	件数	請負金額	件数	請負金額		
国	国交省	下館河川事務所	2	134	2	162	2	164	
		宇都宮国道事務所			1	191			
		日光砂防事務所	1	120					
		渡良瀬川河川事務所	1	74	1	61			
		利根川上流河川事務所	1	64	1	65	1	72	
	農水省	栃木南部農業水利事業所					1	82	
		日光森林管理署	2	164	1	28	1	50	
小計		7	557	6	510	5	370		
県	栃木県知事(県土整備部)		4	392	13	2,389	15	3,940	
	宇都宮土木事務所		15	626	4	128	9	464	
	鹿沼土木事務所		12	661	3	116	10	541	
	日光土木事務所		5	208	7	276	3	132	
	真岡土木事務所		8	227	6	420	7	317	
	栃木土木事務所		4	155	9	336	16	898	
	矢板土木事務所		4	205	11	353	12	517	
	大田原土木事務所		3	157	1	11			
	烏山土木事務所		2	94	1	61	1	12	
	安足土木事務所		7	196	4	113	21	897	
	栃木県公園事務所				1	49			
	栃木県知事(農政部)		1	351					
	河内農業振興事務所		1	22	1	39			
	塩谷南那須農業振興事務所		2	108					
	芳賀農業振興事務所		2	78					
	下都賀農業振興事務所		1	47			4	272	
	栃木県知事(環境森林部)				1	371			
	県西環境森林事務所		5	226	5	351	7	332	
	県南環境森林事務所		1	39	1	46	2	98	
	矢板森林管理事務所				2	81	2	41	
栃木県知事(企業局)		1	50						
今市発電管理事務所		1	6	1	90	1	107		
その他						1	36		
小計		79	3,856	71	5,241	111	8,609		
市	宇都宮市		8	521	12	915	17	1,330	
	足利市		7	390	9	309	3	720	
	栃木市		18	646	15	1,353	18	1,781	
	佐野市		10	299	8	603	8	273	
	鹿沼市		6	360	5	264	10	2,234	
	日光市		6	546	7	239	7	572	
	小山市		1	166	3	52	4	373	
	真岡市		1	22					
	大田原市		3	55	5	209	2	34	
	矢板市						1	22	
	那須塩原市		7	584	2	117	1	541	
	さくら市		4	237	1	7			
	那須烏山市						1	29	
下野市		3	431	3	225	1	468		
小計		74	4,263	70	4,297	73	8,384		
町	河内	上三川町	1	19	1	18	1	26	
		益子町	1	28					
	芳賀	茂木町	2	48	1	34			
		市貝町	1	13			1	35	
		壬生町	4	87	6	353	5	125	
	下都賀	野木町	-	-	-	-			
		塩谷	塩谷町	-	-	-	-	-	
	高根沢町					2	316		
小計		9	197	8	406	9	505		
地方公社	土地開発公社				1	75			
	道路公社		1	77			1	149	
小計		1	77	1	75	1	149		
その他	その他の公共団体						1	299	
	補助法人(社会福祉法人等)		1	353	3	1,987	2	803	
	警察共済組合		2	65					
小計		3	418	3	1,987	3	1,103		
合計		173	9,371	159	12,519	202	19,123		

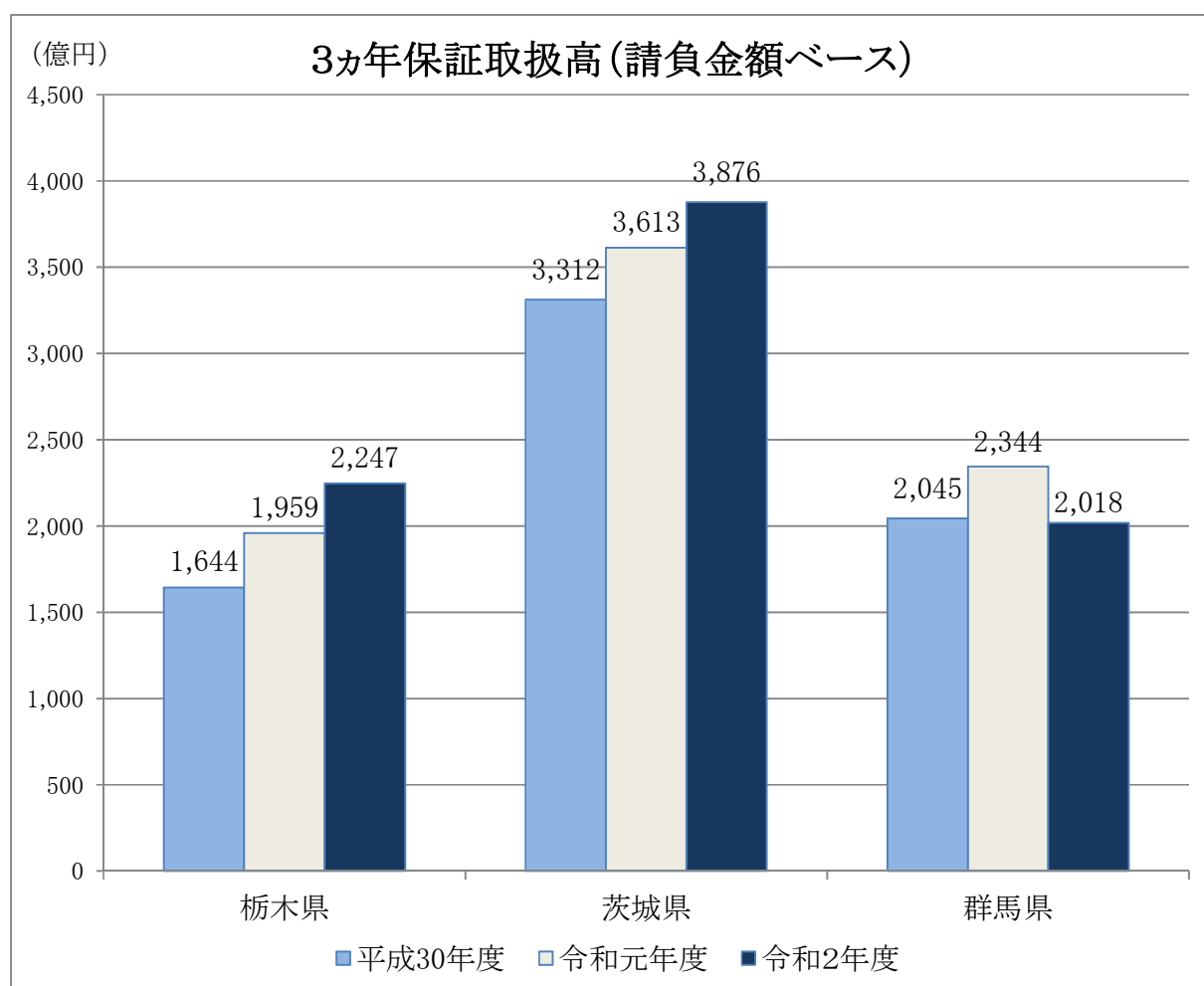
※市・町は実績の有無に関わらず表示しております。

※「-」は制度未導入であったことを表示しております。

参考) 北関東3県保証取扱高①【3月累計】

(金額単位:百万円)

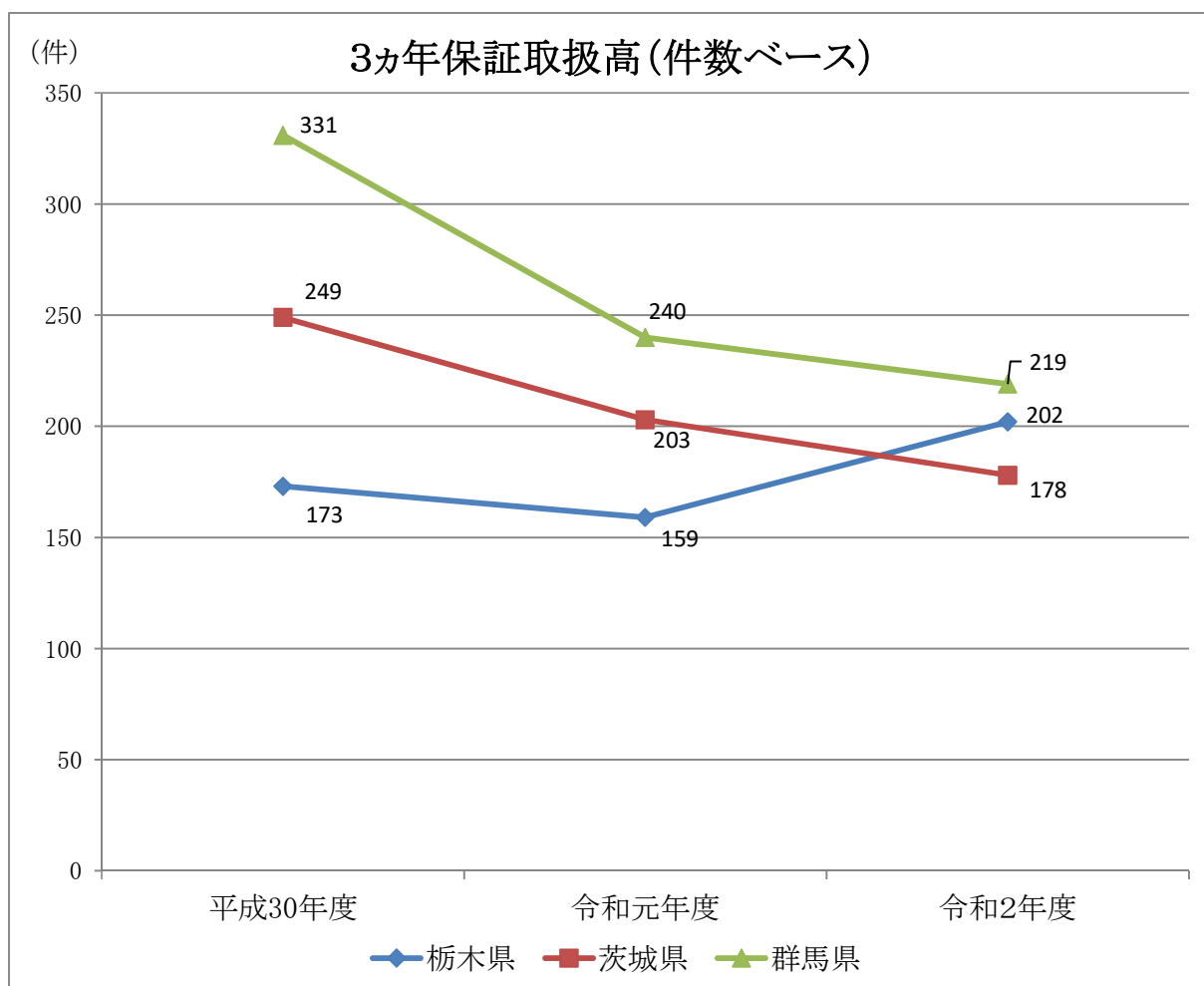
工事場所 発注者名	栃木県		茨城県		群馬県	
	件数	請負金額	件数	請負金額	件数	請負金額
国	188	21,558	411	63,345	200	27,276
独立行政法人等	41	8,897	143	44,635	70	8,679
県	2,409	89,441	3,019	119,063	3,300	87,868
市町村	2,363	89,139	3,194	134,412	3,101	67,467
地方公社	34	2,332	48	2,397	30	752
その他	105	13,367	187	23,842	232	9,846
合計	5,140	224,737	7,002	387,697	6,933	201,890



参考) 北関東3県保証取扱高② (中間前払金保証) 【3月累計】

(金額単位:百万円)

工事場所 発注者名	栃 木 県		茨 城 県		群 馬 県	
	件数	請負金額	件数	請負金額	件数	請負金額
国	5	370	12	2,117	4	1,004
独立行政法人等			3	1,488		
県	111	8,609	79	6,400	166	10,406
市 町 村	82	8,890	78	20,289	45	6,172
地 方 公 社	1	149	5	990	1	269
そ の 他	3	1,103	1	692	3	176
合 計	202	19,123	178	31,978	219	18,029

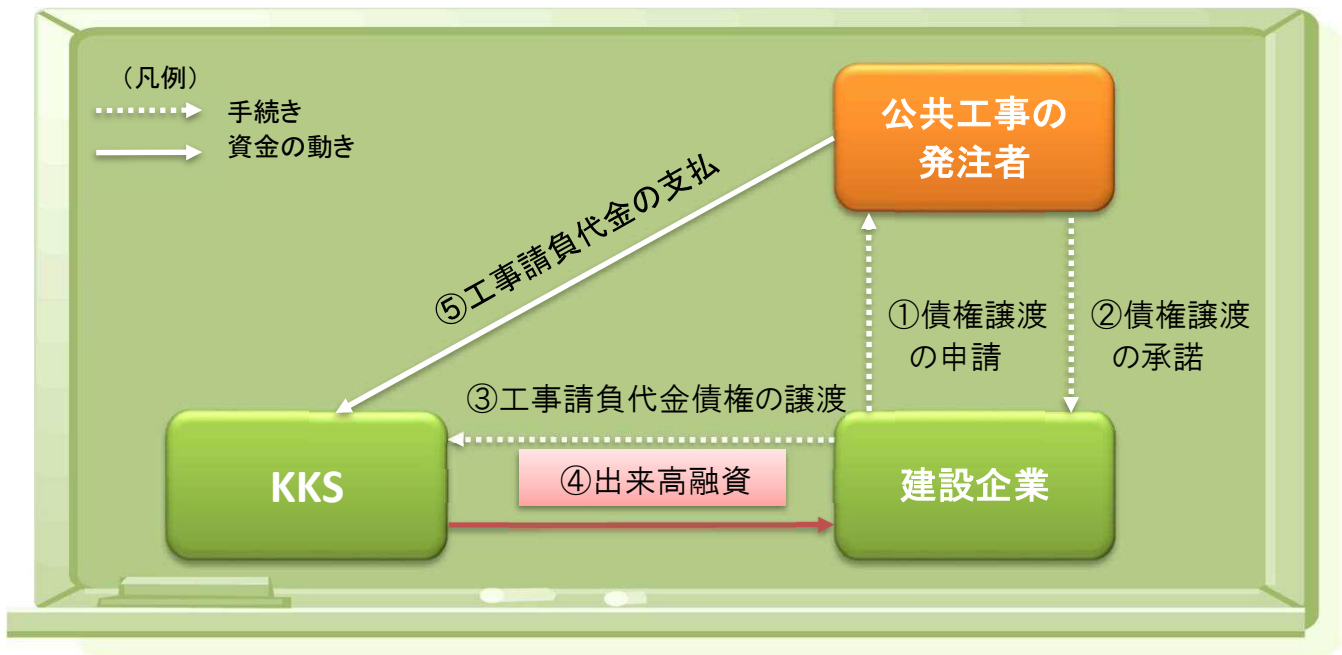


◆地域建設業経営強化融資制度に関するお知らせ 建設経営サービス

「地域建設業経営強化融資制度」とは、政府の「安心実現のための総合対策」に基づき、国土交通省が中小・中堅建設企業の資金繰りの円滑化を図るために創設した融資制度です。

当社子会社の株式会社建設経営サービス（略称KKS）では、当制度に基づき公共工事等の元請建設企業が有する請負代金債権を担保として、出来高に応じた融資を行う「KKS出来高融資」を実施しております。

【KKS出来高融資の概要図】



【同制度を利用できる県内市町】

宇都宮市、足利市、佐野市、鹿沼市、日光市、真岡市、大田原市、
那須塩原市、さくら市、上三川町、壬生町、那須町