

前払金保証工事から見た

# 栃木県内の公共工事動向

## 令和3年10月

### CONTENTS

#### 1. 単月

- (1)概況等 .....P.1
- (2)発注者別保証取扱高内訳(全体) .....P.2
- (3)発注者別保証取扱高内訳(関東地方整備局・栃木県県土整備部) .....P.3
- (4)発注者別保証取扱高内訳(市区町村) .....P.4

#### 2. 累計

- (1)概況等 .....P.5
- (2)発注者別保証取扱高内訳(全体) .....P.6
- (3)発注者別保証取扱高内訳(関東地方整備局・栃木県県土整備部) .....P.7
- (4)発注者別保証取扱高内訳(市区町村) .....P.8

#### 3. 中間前払金保証取扱高内訳(累計) .....P.9

参考)北関東3県保証取扱高(前払累計・中間前払累計) .....P.10～11

TOPICS .....P.12

 **東日本建設業保証株式会社 栃木支店**

〒321-0933 宇都宮市築瀬町1958-1 栃木県建設産業会館3階

TEL 028-639-2388 FAX 0120-027-316(フリーダイヤル)

URL <https://www.ejcs.co.jp/>

## 前払保証取扱高統計について

### ▶ 集計対象

- 当社の保証により、前払金が支出された公共工事(設計・調査・測量等の業務委託を含む)で、工事場所が栃木県であるものを集計しています。

### ▶ 集計基準

- 契約変更により請負金額に増減があっても、前払金に影響がない場合には、増減額相当分は計上していません。
- 継続工事等年度区分工事においては、前払金に対応する当該年度請負金額相当額を計上しています。
- 本統計は、保証契約締結日で集計しているため、請負契約締結日との間には、若干のタイムラグ(概ね半月以内)があります。

# 1. 単月

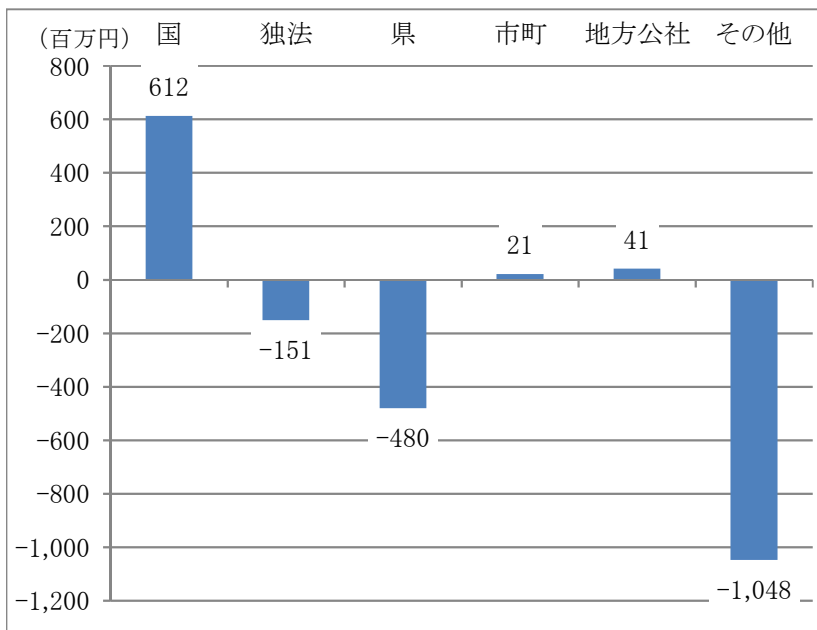
## (1)概況等

①概況 前年同月と比較し『件数は2桁の減少、請負金額は低調』となった。

(金額単位:百万円)

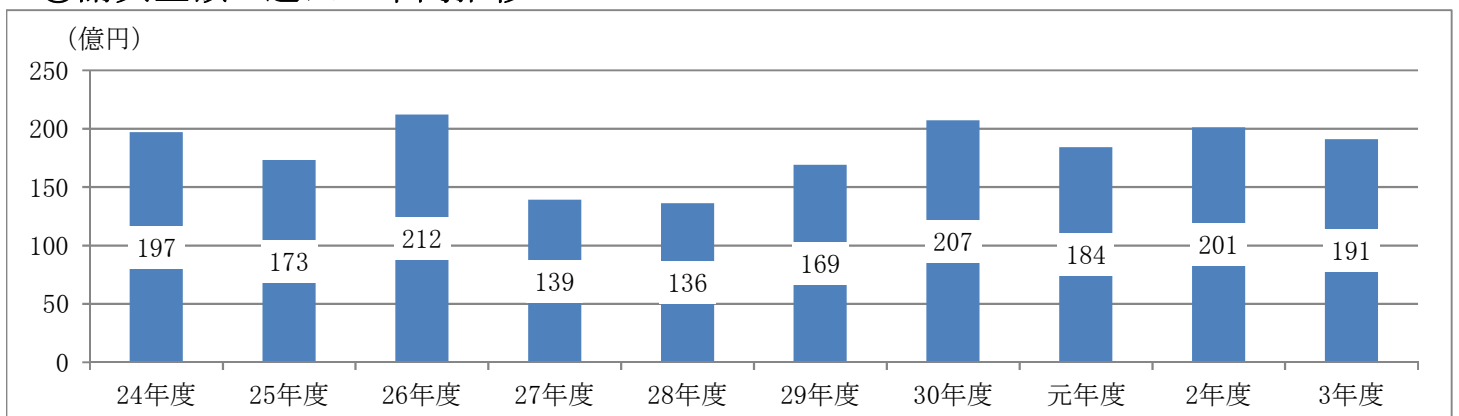
発注者名	令和元年度		令和2年度		令和3年度		対前年度増減率(%)	
	件数	請負金額	件数	請負金額	件数	請負金額	件数	請負金額
国	22	1,772	14	1,597	22	2,209	57.1	38.3
独立行政法人等	2	75	4	306	5	155	25.0	-49.3
県	242	7,705	253	7,914	231	7,433	-8.7	-6.1
市町	327	7,720	326	9,146	271	9,167	-16.9	0.2
地方公社	5	160	1	7	3	49	200.0	522.9
その他	12	975	13	1,211	7	162	-46.2	-86.6
合計	610	18,409	611	20,184	539	19,178	-11.8	-5.0

## ②発注者別の増減額(対前年度)及び主な増減



主な増減(請負金額)	
国	関東地方整備局にて、前年度比379百万円の増加
県	県土整備部にて、前年度比390百万円の減少
市町	宇都宮市にて、前年度比2,452百万円の増加
	佐野市にて、前年度比1,415百万円の減少
	塩谷町にて、前年度比850百万円の増加
その他	塩谷広域行政組合にて、前年度比821百万円の減少

## ③請負金額の過去10年間推移



## (2) 発注者別保証取扱高内訳 (全体)

(金額単位:百万円)

発注者名		令和元年度		令和2年度		令和3年度	
		件数	請負金額	件数	請負金額	件数	請負金額
国	内閣府	2	74				
	農林水産省	2	107	3	25	6	278
	国土交通省	17	1,585	10	1,546	15	1,926
	裁判所			1	25		
	環境省	1	4			1	4
小計		22	1,772	14	1,597	22	2,209
独立行政法人等	国立大学法人	1	64	1	75	4	105
	東日本高速道路(株)	1	10				
	水資源機構			1	35	1	50
	国立高等専門学校機構			2	195		
小計		2	75	4	306	5	155
県	県土整備部	194	6,214	198	6,118	179	5,727
	農政部	28	1,050	26	1,188	22	1,092
	環境森林部	9	148	10	212	14	331
	警察本部	6	110	13	253	8	135
	企業局	3	17			3	30
	その他	2	164	6	141	5	114
小計		242	7,705	253	7,914	231	7,433
市町	県内						
	市	287	6,758	271	8,062	226	7,504
	町	40	962	55	1,083	45	1,663
県外市区町村							
小計		327	7,720	326	9,146	271	9,167
地方公社	住宅供給公社	1	20				
	道路公社	4	140	1	7	3	49
小計		5	160	1	7	3	49
その他	事務組合	5	303	2	869	3	43
	その他の公共団体			1	35		
	補助法人(社会福祉法人等)	1	222				
	日本下水道事業団	2	395	2	64	1	73
	地方独立行政法人			1	87		
	土地改良区	1	14	2	25	2	11
	土地区画整理組合	3	38	5	130		
電気、ガス、郵便、放送事業					1	33	
小計		12	975	13	1,211	7	162
合計		610	18,409	611	20,184	539	19,178

(3) 発注者別保証取扱高内訳（関東地方整備局 ・ 栃木県県土整備部）

【国土交通省】

(金額単位:百万円)

発注者名		令和元年度		令和2年度		令和3年度	
		件数	請負金額	件数	請負金額	件数	請負金額
関東地方整備局	本局			1	4	1	580
	下館河川事務所	1	72				
	常陸河川国道事務所			1	170		
	宇都宮国道事務所	4	239	3	441	6	645
	鬼怒川ダム統合管理事務所	1	95			1	61
	日光砂防事務所	5	629	1	187	5	576
	渡良瀬川河川事務所	4	335	2	476	1	35
	利根川上流河川事務所	2	213	2	266	1	27
合計		17	1,585	10	1,546	15	1,926

【栃木県 県土整備部】

(金額単位:百万円)

発注者名		令和元年度		令和2年度		令和3年度	
		件数	請負金額	件数	請負金額	件数	請負金額
栃木県知事		18	2,111	19	1,632	17	1,496
安足土木事務所		31	676	18	424	16	280
宇都宮土木事務所		37	1,125	17	489	18	638
大田原土木事務所		20	418	30	910	33	1,069
鹿沼土木事務所		7	84	14	364	10	235
烏山土木事務所		5	122	6	11	9	198
公園事務所		2	16	7	120	8	126
栃木土木事務所		18	353	32	868	22	516
日光土木事務所		28	486	22	434	10	248
真岡土木事務所		18	604	17	536	21	656
矢板土木事務所		10	211	10	252	12	176
下水道管理事務所				6	74	3	82
合計		194	6,214	198	6,118	179	5,727

#### (4) 発注者別保証取扱高内訳 (市区町村)

(金額単位:百万円)

発注者名		年度		令和元年度		令和2年度		令和3年度	
		件数	請負金額	件数	請負金額	件数	請負金額		
市	宇都宮市	92	2,700	67	2,207	74	4,659		
	足利市	25	405	34	482	19	372		
	栃木市	22	327	20	443	18	315		
	佐野市	31	587	16	1,710	22	294		
	鹿沼市	21	414	20	424	10	151		
	日光市	17	220	17	184	7	117		
	小山市	6	265	3	192	10	202		
	真岡市	6	333	17	566	6	179		
	大田原市	11	383	9	290	7	172		
	矢板市	4	90	8	206	2	92		
	那須塩原市	12	249	20	393	15	263		
	さくら市	19	399	14	291	14	226		
	那須烏山市	6	110	6	110	9	152		
	下野市	15	270	20	556	13	303		
小計		287	6,758	271	8,062	226	7,504		
町	河内	上三川町	6	241	3	112	4	63	
	芳賀	益子町	3	51	1	6	3	69	
		茂木町			2	27	3	63	
		市貝町	3	55	2	21	1	42	
		芳賀町	3	78	3	61	2	70	
		下都賀	壬生町	7	123	19	416	11	216
	塩谷	野木町	1	18	1	5			
		塩谷町	3	38	9	131	10	981	
	那須	高根沢町	3	118	3	73	2	47	
		那須町	7	134	6	98	6	71	
	那珂川町	4	101	6	128	3	35		
小計		40	962	55	1,083	45	1,663		
県外市区町村									
合計		327	7,720	326	9,146	271	9,167		

## 2. 累計

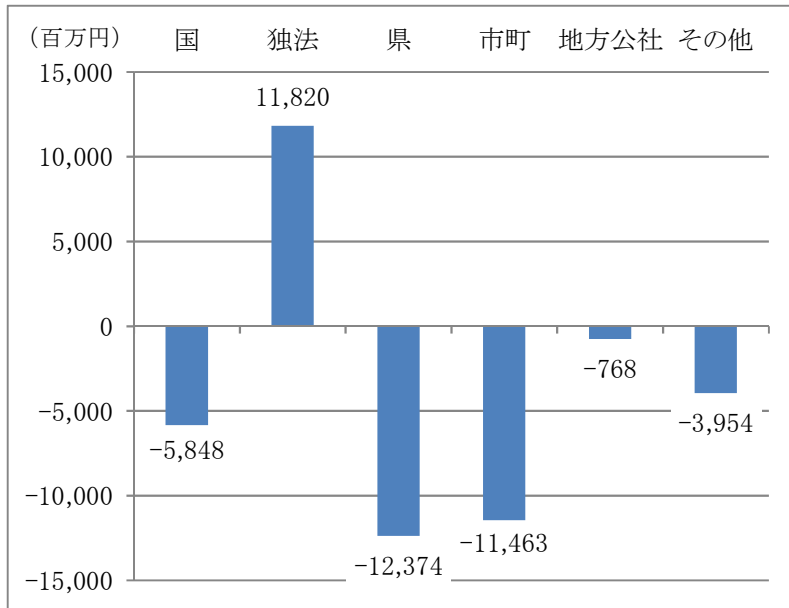
### (1) 概況等

①概況等 前年同期と比較し『件数、請負金額ともに2桁の減少』となっている。

(金額単位:百万円)

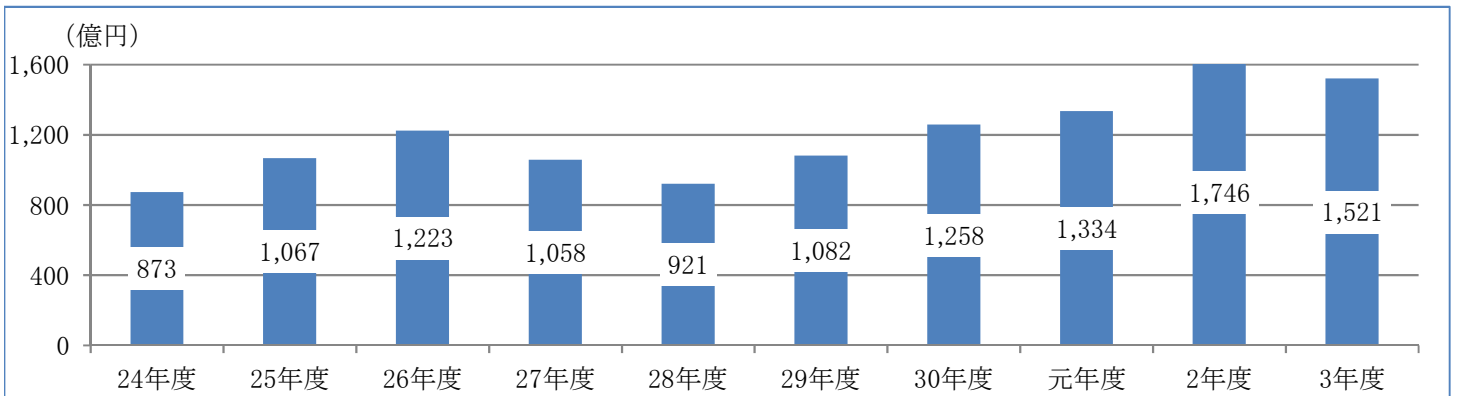
発注者名	令和元年度		令和2年度		令和3年度		対前年度増減率(%)	
	件数	請負金額	件数	請負金額	件数	請負金額	件数	請負金額
国	140	13,949	160	18,256	140	12,407	-12.5	-32.0
独立行政法人等	32	5,428	29	7,579	38	19,400	31.0	155.9
県	1,205	43,712	1,630	65,404	1,330	53,029	-18.4	-18.9
市町	1,563	61,657	1,683	70,430	1,415	58,967	-15.9	-16.3
地方公社	33	2,121	23	1,849	22	1,081	-4.3	-41.5
その他	63	6,552	74	11,169	63	7,214	-14.9	-35.4
合計	3,036	133,422	3,599	174,690	3,008	152,101	-16.4	-12.9

### ②発注者別の増減額(対前年度)及び主な増減



主な増減(請負金額)	
国	関東地方整備局にて、前年度比6,289百万円の減少
独法	水資源機構にて、前年度比10,676百万円の増加
県	県土整備部にて、前年度比11,727百万円の減少
市町	小山市にて、前年度比7,017百万円の減少
	栃木市にて、前年度比2,354百万円の減少
	下野市にて、前年度比2,328百万円の増加
その他	那須地区広域行政事務組合にて前年度比3,423百万円の減少

### ③請負金額の過去10年間推移



## (2) 発注者別保証取扱高内訳 (全体)

(金額単位:百万円)

発注者名	年度	令和元年度		令和2年度		令和3年度	
		件数	請負金額	件数	請負金額	件数	請負金額
国	内閣府	4	529	7	130	6	292
	防衛省	1	381				
	法務省	6	837	3	99	1	78
	財務省	1	10	1	11		
	農林水産省	37	1,785	39	1,347	43	1,526
	国土交通省	85	10,293	107	16,521	83	10,228
	裁判所			1	25	1	16
	環境省	6	111	2	121	6	266
小計		140	13,949	160	18,256	140	12,407
独立行政法人等	国立大学法人	7	554	4	361	8	1,218
	東日本高速道路(株)	12	3,763	3	498	8	1,037
	日本郵政(株)			1	346		
	水資源機構	7	931	16	6,144	17	16,820
	国立高等専門学校機構	3	73	3	202	2	275
	高齢・障害・求職者雇用支援機構	3	105	1	21	3	48
	その他			1	4		
小計		32	5,428	29	7,579	38	19,400
県	県土整備部	969	35,438	1,354	56,319	1,112	44,592
	農政部	91	4,149	83	4,468	78	4,406
	環境森林部	66	2,039	81	2,013	66	1,946
	経営管理部			1	7		
	警察本部	32	389	43	670	30	376
	企業局	32	1,361	34	1,427	31	1,466
	その他	15	333	34	497	13	240
小計		1,205	43,712	1,630	65,404	1,330	53,029
市町	県内						
	市	1,381	56,101	1,462	63,363	1,223	51,204
	町	179	5,283	220	7,041	191	7,752
県外市区町村	3	272	1	25	1	10	
小計		1,563	61,657	1,683	70,430	1,415	58,967
地方公社	土地開発公社	6	871	1	83		
	住宅供給公社	1	20				
	道路公社	19	1,058	16	1,457	18	993
	その他の地方公社	7	170	6	308	4	87
小計		33	2,121	23	1,849	22	1,081
その他	事務組合	16	2,647	21	7,108	21	3,997
	その他の公共団体			1	35	2	434
	学校法人等			1	335		
	補助法人(社会福祉法人等)	6	2,008	6	1,611	6	663
	日本下水道事業団	16	1,436	11	911	7	878
	地方独立行政法人			1	87		
	その他の出資法人	7	120	8	136	7	124
	森林・農協・漁協組合(連合会)	3	54	5	178	1	45
	ネクセリア東日本(株)			1	85	1	569
	土地改良区	1	14	3	57	5	79
	土地区画整理組合	13	263	15	587	10	297
	電気、ガス、郵便、放送事業	1	7	1	34	3	124
小計		63	6,552	74	11,169	63	7,214
合計		3,036	133,422	3,599	174,690	3,008	152,101



### (3) 発注者別保証取扱高内訳（関東地方整備局・栃木県県土整備部）

#### 【国土交通省】

(金額単位:百万円)

発注者名		令和元年度		令和2年度		令和3年度	
		件数	請負金額	件数	請負金額	件数	請負金額
関東地方整備局	本局	1	1,480	6	3,434	2	1,125
	下館河川事務所	7	738	11	2,052	6	902
	常陸河川国道事務所	2	191	9	1,985		
	宇都宮営繕事務所			1	62		
	宇都宮国道事務所	22	2,348	26	2,770	29	3,708
	鬼怒川ダム統合管理事務所	7	433	11	826	10	521
	日光砂防事務所	22	2,334	20	2,433	16	1,546
	渡良瀬川河川事務所	14	1,274	14	1,978	13	1,625
	利根川上流河川事務所	9	1,489	8	972	7	798
国土地理院				1	2		
その他		1	3				
合 計		85	10,293	107	16,521	83	10,228

#### 【栃木県 県土整備部】

(金額単位:百万円)

発注者名		令和元年度		令和2年度		令和3年度	
		件数	請負金額	件数	請負金額	件数	請負金額
栃木県知事		83	10,828	153	17,876	113	14,238
安足土木事務所		122	2,789	163	4,412	137	3,566
宇都宮土木事務所		112	3,313	153	5,314	113	4,043
大田原土木事務所		106	2,754	148	4,540	131	4,377
鹿沼土木事務所		65	1,778	121	4,314	87	2,479
烏山土木事務所		53	1,401	77	2,642	59	2,052
公園事務所		16	227	15	215	22	396
栃木土木事務所		101	2,948	174	5,681	122	3,671
日光土木事務所		128	3,457	135	3,891	130	3,557
真岡土木事務所		101	3,660	114	4,369	117	4,014
矢板土木事務所		70	2,102	89	2,911	69	2,015
下水道管理事務所		12	176	12	148	12	178
合 計		969	35,438	1,354	56,319	1,112	44,592

### (3) 発注者別保証取扱高内訳（市区町村）

（金額単位：百万円）

発注者名		年度		令和元年度		令和2年度		令和3年度	
		件数	請負金額	件数	請負金額	件数	請負金額		
市	宇都宮市	379	21,330	399	18,961	352	19,623		
	足利市	149	2,770	137	3,048	114	1,872		
	栃木市	121	4,098	163	5,797	112	3,442		
	佐野市	125	4,487	124	4,556	115	3,309		
	鹿沼市	85	2,328	107	5,504	63	4,482		
	日光市	113	2,790	114	3,095	78	3,444		
	小山市	48	1,810	47	10,761	64	3,744		
	真岡市	52	5,669	64	1,708	45	960		
	大田原市	48	1,833	45	2,674	29	976		
	矢板市	29	1,002	27	1,041	15	498		
	那須塩原市	100	4,169	66	1,847	90	2,576		
	さくら市	50	1,366	50	1,114	59	1,444		
	那須烏山市	18	244	46	1,321	26	568		
	下野市	64	2,198	73	1,931	61	4,259		
小計		1,381	56,101	1,462	63,363	1,223	51,204		
町	河内	上三川町	23	574	32	1,070	28	630	
	芳賀	益子町	15	284	10	151	16	321	
		茂木町	8	215	15	384	10	266	
		市貝町	6	158	8	114	8	145	
		芳賀町	6	128	8	162	10	343	
		下都賀	壬生町	46	1,413	61	2,112	43	1,598
	野木町		4	82	5	300	3	34	
	塩谷	塩谷町	16	179	19	604	23	1,331	
		高根沢町	16	1,257	17	1,043	10	988	
	那須	那須町	28	682	31	542	29	734	
那珂川町		11	307	14	553	11	1,356		
小計		179	5,283	220	7,041	191	7,752		
県外市区町村		3	272	1	25	1	10		
合計		1,563	61,657	1,683	70,430	1,415	58,967		

### 3. 中間前払金保証取扱高内訳（累計）

（金額単位：百万円）

発注者名		令和元年度		令和2年度		令和3年度	
		件数	請負金額	件数	請負金額	件数	請負金額
国	日光森林管理署			1	50	2	72
	小計			1	50	2	72
県	栃木県知事(県土整備部)	7	933	2	181	8	2,067
	安足土木事務所	4	113	13	433	6	253
	宇都宮土木事務所	2	62	3	111	1	71
	鹿沼土木事務所			3	119	2	168
	栃木土木事務所	2	61	4	226	3	110
	日光土木事務所	3	94	1	42	3	143
	真岡土木事務所			2	92	-2	-63
	矢板土木事務所	2	46	2	45		
	県西環境森林事務所	4	267	3	130	2	127
	県南環境森林事務所			1	9		
	矢板森林管理事務所	1	33	1	18		
	今市発電管理事務所			1	107		
	栃木県立栃木商業高等学校長			1	36		
	小計	25	1,613	37	1,554	23	2,879
市	宇都宮市	3	247	6	333	9	1,779
	足利市	2	81			4	560
	栃木市	3	163	13	1,577	3	154
	佐野市	4	536	4	131	8	1,446
	鹿沼市			6	1,911	3	103
	日光市	3	90	4	487		
	小山市	2	38	1	71		
	真岡市						
	大田原市			2	34	2	45
	矢板市						
	那須塩原市			1	541	1	32
	さくら市						
	那須烏山市			1	29		
	下野市	1	54			1	2,600
小計	18	1,211	38	5,118	31	6,723	
町	河内						
	芳賀	上三川町					
		益子町					
		茂木町					
		市貝町			1	35	
	下都賀	芳賀町					
		壬生町	4	87	3	44	
		野木町	-	-			
	塩谷	塩谷町	-	-	-	-	
		高根沢町					1
那須	那須町						
	那珂川町						
小計	4	87	4	80	1	323	
地方公社	道路公社			1	149		
	小計			1	149		
その他	その他の公共団体					1	243
	補助法人(社会福祉法人等)			1	623		
	小計			1	623	1	243
合計		47	2,912	82	7,578	58	10,242

※「真岡土木事務所」は、令和2年度保証分について取消があったため、マイナスとなっています。

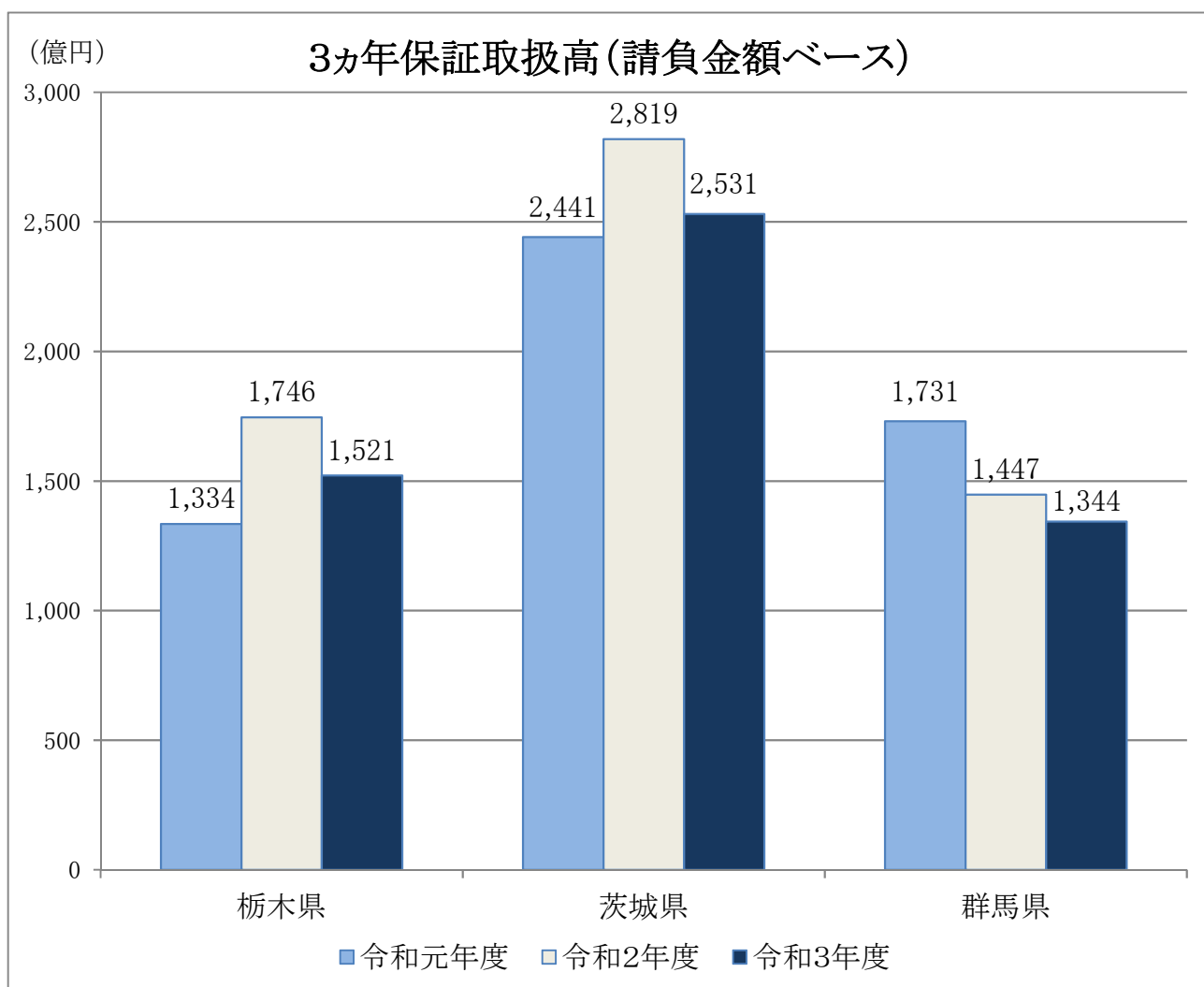
※市・町は実績の有無に関わらず表示しております。

※「-」は制度未導入であったことを表しております。

## 参考) 北関東3県保証取扱高(前払) 【累計】

(金額単位:百万円)

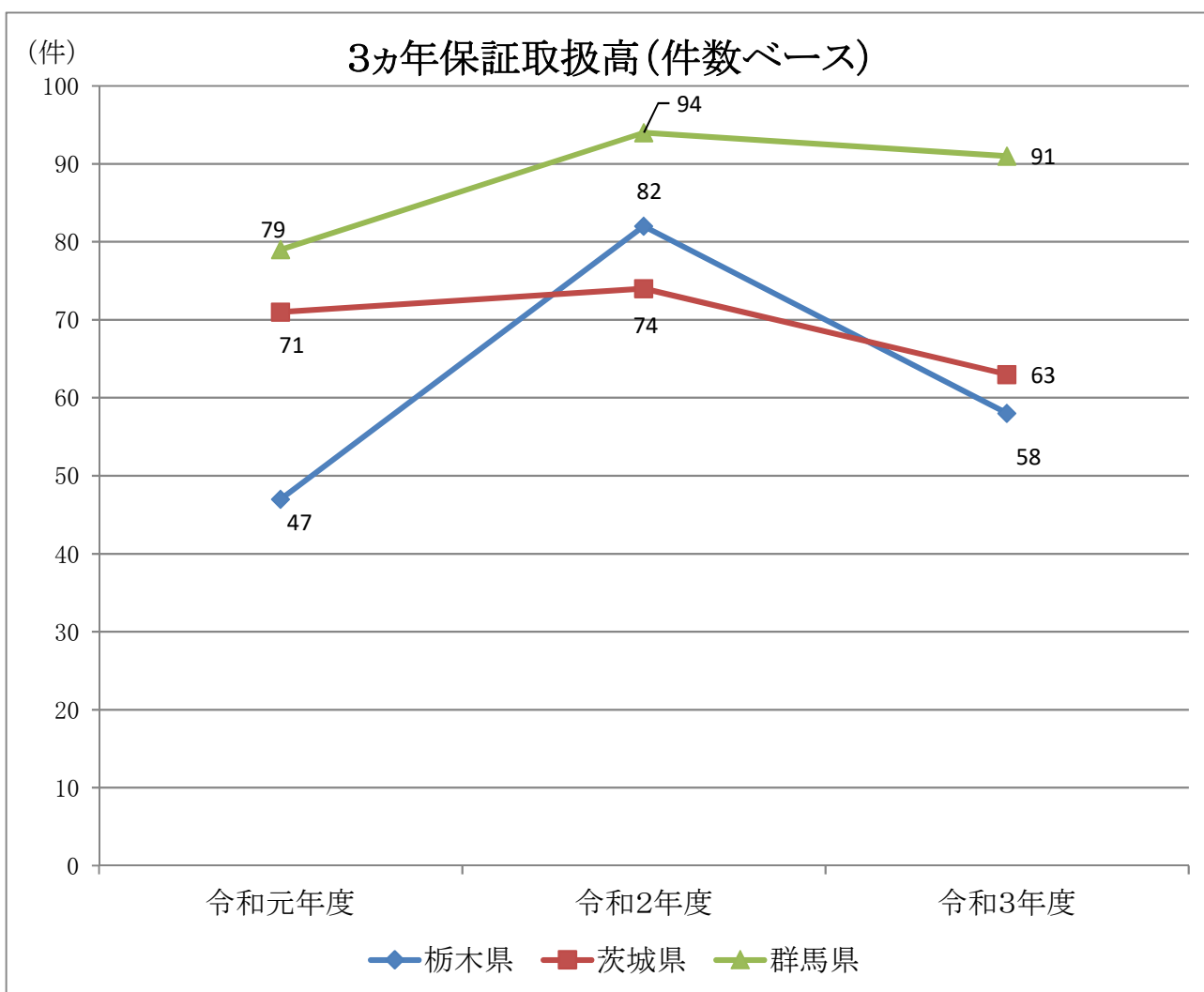
発注者名	栃木県		茨城県		群馬県	
	件数	請負金額	件数	請負金額	件数	請負金額
国	140	12,407	327	48,809	143	17,737
独立行政法人等	38	19,400	102	19,219	40	5,262
県	1,330	53,029	2,035	75,792	1,727	39,843
市町村	1,415	58,967	2,176	92,312	2,246	59,835
地方公社	22	1,081	30	1,597	27	822
その他	63	7,214	154	15,415	167	10,902
合計	3,008	152,101	4,824	253,146	4,350	134,404



## 参考) 北関東3県保証取扱高 (中間前払) 【累計】

(金額単位:百万円)

発注者名	栃 木 県		茨 城 県		群 馬 県	
	件数	請負金額	件数	請負金額	件数	請負金額
国	2	72	1	304	2	81
独立行政法人等			1	487		
県	23	2,879	31	3,100	67	4,428
市町村	32	7,046	29	8,471	21	2,077
地方公社			1	126		
その他	1	243			1	137
合 計	58	10,242	63	12,491	91	6,724



## ◆経営改善支援サービスのご紹介◆

当社では平成27年度から「経営改善支援サービス」を実施しています。  
 サービスの内容は、建設企業から毎期ご提出いただく決算書を基に作成する「財務診断レポート(e診断)」に加え、「電話による経営相談(e相談)」「訪問コンサルティング(eコンサル)」によって経営改善のお手伝いをさせていただくものです。  
 なお、サービスはすべて無料です。

### 【e診断】

決算書を基に財務診断レポートを作成します。  
 「収益性」「活動性」「流動性」「健全性」「生産性」に関する全10指標を基に評価点を算出することで、自社の強み・弱みが分かります。また、同業種・同規模の平均値及び中央値との比較もできます。

### 【e相談】

財務診断レポートを基に、電話による経営相談を行います。

### 【eコンサル】

訪問してヒアリングを行い、改善計画書作成や課題解決策をご提示します（訪問は最大3回まで）。

## ◆建設業景況調査のご紹介◆

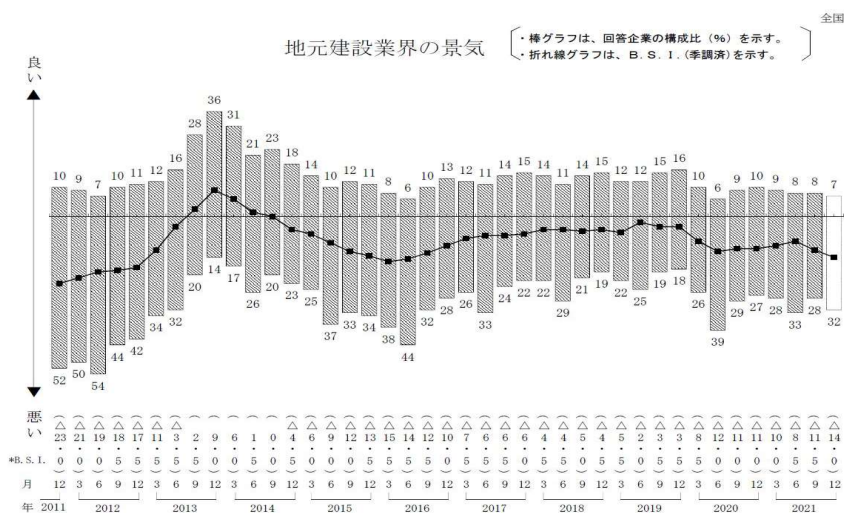
当社では、建設企業の意識調査として、経営動向(地元建設業界の景気、受注、資金繰り、金融、資材、労務及び収益の状況)、経営上の問題点について、四半期ごとに「建設業景況調査」をまとめています。  
 このたび、2021年度第1回(2021年7月～9月実績)がまとまりましたので、ご紹介します。

### 【全国版】(保証会社3社調べ)

当社ほか北海道建設業信用保証株式会社、西日本建設業保証株式会社の三保証会社合同で公表しています。

#### <調査結果(抜粋)>

- 今期…地元建設業界の景気は、「悪い」傾向が強まっている。
- 来期…地元建設業界の景気は、「悪い」傾向が強まる見通しとなっている。



東日本大震災【被災地版】(当社調べ)として、栃木県を含む東日本大震災により被害があった地域の建設企業の景気動向も公表しています。

【被災地版】【全国版】とも、詳細はHPにてご覧いただけます。

<https://www.ejcs.co.jp/report/situation.html>