

前払金保証工事から見た
栃木県内の公共工事動向
令和4年1月

CONTENTS

1. 単月

- (1)概況等P.1
(2)発注者別保証取扱高内訳(全体)P.2
(3)発注者別保証取扱高内訳(関東地方整備局・栃木県県土整備部)P.3
(4)発注者別保証取扱高内訳(市区町村)P.4

2. 累計

- (1)概況等P.5
(2)発注者別保証取扱高内訳(全体)P.6
(3)発注者別保証取扱高内訳(関東地方整備局・栃木県県土整備部)P.7
(4)発注者別保証取扱高内訳(市区町村)P.8

3. 中間前払金保証取扱高内訳(累計)P.9

参考)北関東3県保証取扱高(前払累計・中間前払累計)P.10～11

TOPICSP.12

 **東日本建設業保証株式会社 栃木支店**

〒321-0933 宇都宮市築瀬町1958-1 栃木県建設産業会館3階

TEL 028-639-2388 FAX 0120-027-316(フリーダイヤル)

URL <https://www.ejcs.co.jp/>

前払保証取扱高統計について

▶ 集計対象

- 当社の保証により、前払金が支出された公共工事(設計・調査・測量等の業務委託を含む)で、工事場所が栃木県であるものを集計しています。

▶ 集計基準

- 契約変更により請負金額に増減があっても、前払金に影響がない場合には、増減額相当分は計上していません。
- 継続工事等年度区分工事においては、前払金に対応する当該年度請負金額相当額を計上しています。
- 本統計は、保証契約締結日で集計しているので、請負契約締結日との間には、若干のタイムラグ(概ね半月以内)があります。

1. 単月

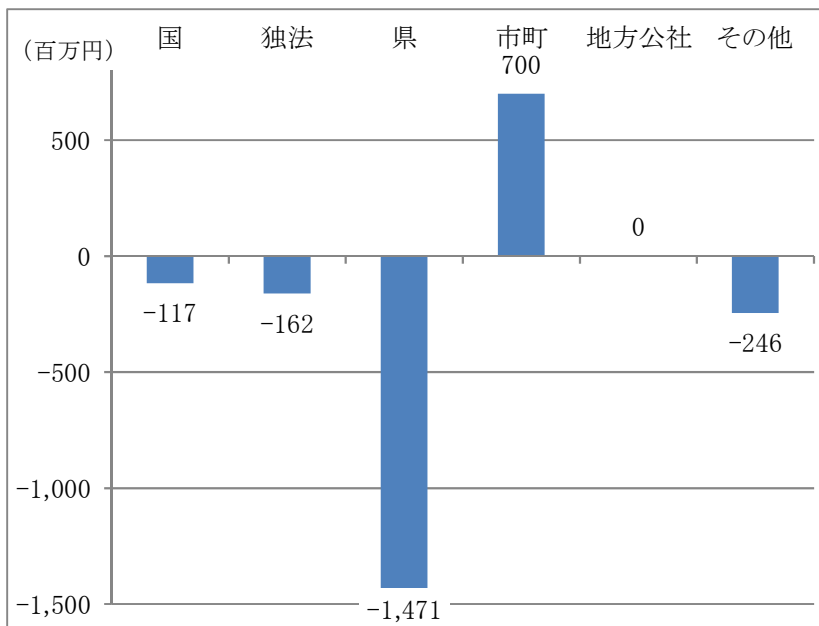
(1)概況等

①概況 前年同月と比較し『件数は低調、請負金額は大幅な減少』となった。

(金額単位:百万円)

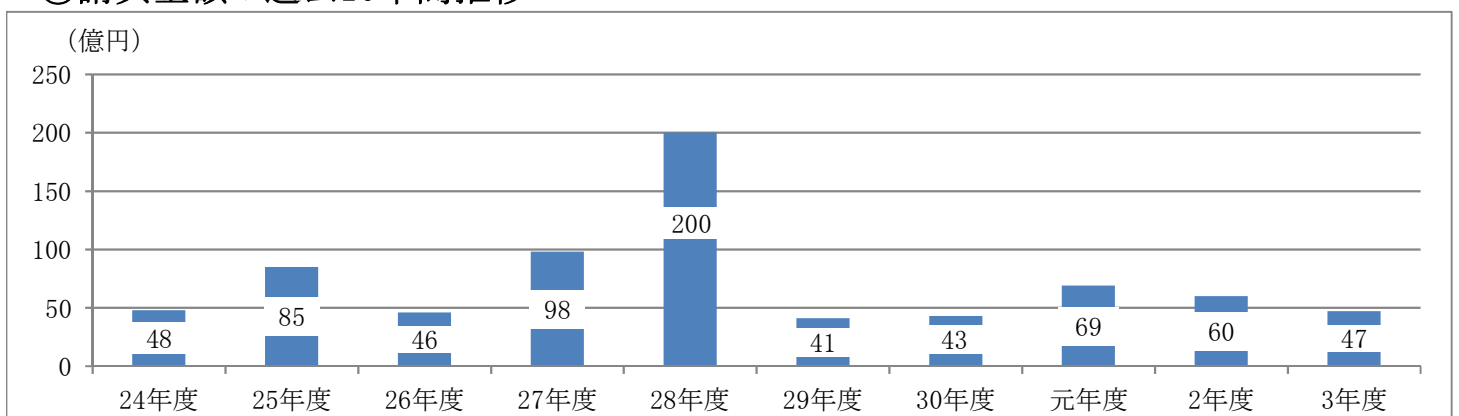
発注者名	令和元年度		令和2年度		令和3年度		対前年度増減率(%)	
	件数	請負金額	件数	請負金額	件数	請負金額	件数	請負金額
国	6	472	4	237	4	120	0.0	-49.3
独立行政法人等	3	276	2	258	3	95	50.0	-63.0
県	115	3,212	94	3,217	84	1,746	-10.6	-45.7
市町	142	2,568	99	1,728	97	2,428	-2.0	40.5
地方公社	4	138						
その他	6	260	5	625	7	378	40.0	-39.4
合計	276	6,928	204	6,067	195	4,770	-4.4	-21.4

②発注者別の増減額(対前年度)及び主な増減



主な増減(請負金額)	
県	県土整備部にて、前年度比1,540百万円の減少
市町	宇都宮市にて、前年度比559百万円の増加
	那須塩原市にて、前年度比129百万円の減少

③請負金額の過去10年間推移



(2) 発注者別保証取扱高内訳 (全体)

(金額単位:百万円)

発注者名		令和元年度		令和2年度		令和3年度		
		件数	請負金額	件数	請負金額	件数	請負金額	
国	法務省	1	9					
	農林水産省	2	343	1	8	1	5	
	国土交通省	1	95	3	228	3	115	
	環境省	2	23					
	小計	6	472	4	237	4	120	
独立行政法人等	国立大学法人			1	24			
	東日本高速道路(株)	1	4			1	21	
	日本郵政(株)	1	197					
	日本年金機構					1	39	
	水資源機構	1	75	1	233	1	34	
小計	3	276	2	258	3	95		
県	県土整備部	100	2,780	85	3,090	73	1,549	
	農政部	4	90	1	70	2	17	
	環境森林部	6	148	4	32	4	137	
	警察本部	1	8	3	19	3	30	
	企業局	3	159					
	その他	2	28	1	6	2	10	
	他県※	-1	-2					
小計	115	3,212	94	3,217	84	1,746		
市町	県内	市	107	2,126	84	1,475	78	2,127
		町	35	441	15	253	19	301
	小計	142	2,568	99	1,728	97	2,428	
地方公社	土地開発公社	1	5					
	道路公社	3	132					
小計	4	138						
その他	事務組合	1	12	2	45			
	日本下水道事業団	3	168	2	541	7	378	
	森林・農協・漁協組合(連合会)			1	38			
	土地改良区	1	25					
	電気、ガス、郵便、放送事業	1	54					
小計	6	260	5	625	7	378		
合計		276	6,928	204	6,067	195	4,770	

※他県の令和元年度実績について、保証の取消が発生したため、マイナス表記となっております。

(3) 発注者別保証取扱高内訳（関東地方整備局・栃木県県土整備部）

【国土交通省】

(金額単位:百万円)

発注者名		令和元年度		令和2年度		令和3年度	
		件数	請負金額	件数	請負金額	件数	請負金額
関東地方整備局	常陸河川国道事務所※ ₁				105		
	宇都宮宮繕事務所					1	68
	宇都宮国道事務所			1	28		
	鬼怒川ダム統合管理事務所					2	46
	日光砂防事務所			1	44		
	渡良瀬川河川事務所	1	95	1	50		
合計		1	95	3	228	3	115

※₁:常陸河川国道事務所の令和2年度実績について、請負金額の増額があったため、金額のみの表記となっています。

【栃木県 県土整備部】

(金額単位:百万円)

発注者名		令和元年度		令和2年度		令和3年度	
		件数	請負金額	件数	請負金額	件数	請負金額
栃木県知事		2	31	5	1,004	5	265
安足土木事務所		4	33	20	728	20	503
宇都宮土木事務所		10	153	12	307	8	100
大田原土木事務所		11	356	7	190	12	228
鹿沼土木事務所		17	784	10	254	4	41
烏山土木事務所		2	47	7	155	4	15
公園事務所		9	119	2	40	1	8
栃木土木事務所		10	155	6	205	11	168
日光土木事務所		15	689	5	54	3	94
真岡土木事務所		9	152	4	63	1	36
矢板土木事務所		11	256	6	77	4	87
下水道管理事務所				1	7		
合計		100	2,780	85	3,090	73	1,549

(4) 発注者別保証取扱高内訳（市区町村）

（金額単位：百万円）

発注者名		年度		令和元年度		令和2年度		令和3年度	
		件数	請負金額	件数	請負金額	件数	請負金額		
市	宇都宮市	46	1,240	45	856	38	1,416		
	足利市	12	80	5	49	2	46		
	栃木市	5	48	2	15	7	41		
	佐野市	2	95	1	7	5	101		
	鹿沼市	12	199	2	18	4	37		
	日光市	2	74	4	57	7	84		
	小山市	4	127			2	75		
	真岡市	3	26	3	42	2	39		
	大田原市	2	21	2	109	2	25		
	矢板市	3	79			1	97		
	那須塩原市	7	50	12	203	5	73		
	さくら市	3	21			1	25		
	那須烏山市			1	17				
	下野市	6	61	7	96	2	62		
小計		107	2,126	84	1,475	78	2,127		
町	河内	上三川町	4	32	2	12	2	39	
	芳賀	益子町							
		茂木町	11	103					
		市貝町	1	14			1	8	
		芳賀町			2	31	3	37	
	下都賀	壬生町	10	141			2	15	
		野木町							
	塩谷	塩谷町	2	16	6	65	7	162	
		高根沢町※ ₁	2	53		22			
	那須	那須町	3	38	2	42	2	13	
那珂川町		2	41	3	79	2	23		
小計		35	441	15	253	19	301		
合計		142	2,568	99	1,728	97	2,428		

※₁高根沢町の令和2年度実績について、請負金額の増額があったため、金額のみの表記となっています。

2. 累計

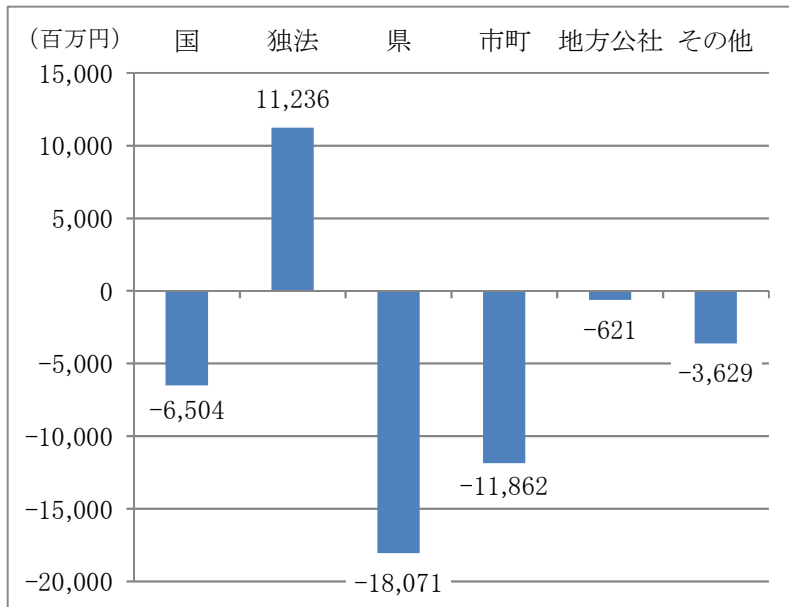
(1) 概況等

①概況等 前年同期と比較し『件数、請負金額ともに2桁の減少』となっている。

(金額単位:百万円)

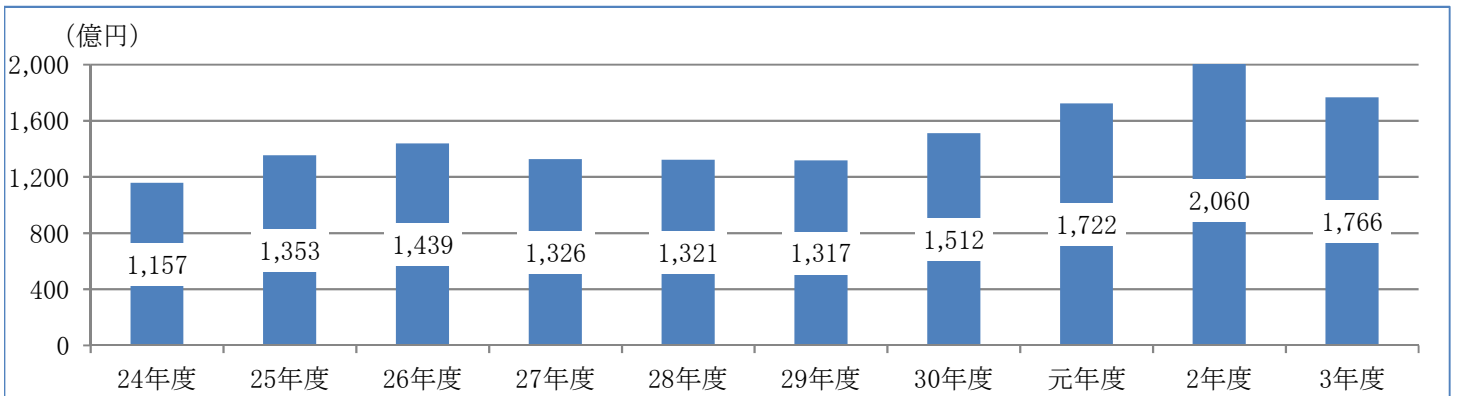
発注者名	令和元年度		令和2年度		令和3年度		対前年度増減率(%)	
	件数	請負金額	件数	請負金額	件数	請負金額	件数	請負金額
国	161	16,696	178	19,970	154	13,465	-13.5	-32.6
独立行政法人等	46	5,903	39	8,583	52	19,820	33.3	130.9
県	1,698	57,433	2,141	80,246	1,759	62,174	-17.8	-22.5
市町	2,096	80,335	2,186	82,875	1,935	71,013	-11.5	-14.3
地方公社	39	2,357	28	2,127	29	1,506	3.6	-29.2
その他	84	9,495	89	12,274	85	8,645	-4.5	-29.6
合計	4,124	172,220	4,661	206,078	4,014	176,626	-13.9	-14.3

②発注者別の増減額(対前年度)及び主な増減



主な増減(請負金額)	
国	関東地方整備局にて、前年度比6,815百万円の減少
独法	水資源機構にて、前年度比10,449百万円の増加
県	県土整備部にて、前年度比18,289百万円の減少
市町	小山市にて、前年度比6,562百万円の減少
	栃木市にて、前年度比2,328百万円の減少
	宇都宮市にて、前年度比1,925百万円の増加
その他	那須地区広域行政事務組合にて前年度比3,423百万円の減少

③請負金額の過去10年間推移



(2) 発注者別保証取扱高内訳 (全体)

(金額単位:百万円)

発注者名		令和元年度		令和2年度		令和3年度	
		件数	請負金額	件数	請負金額	件数	請負金額
国	内閣府	5	555	8	141	6	292
	防衛省	1	381				
	法務省	7	846	4	452	1	78
	財務省	1	10	1	11		
	厚生労働省	1	30			1	8
	農林水産省	42	3,133	43	1,405	47	1,845
	国土交通省	96	11,603	117	17,775	92	10,957
	裁判所			2	37	1	16
	環境省	8	134	3	144	6	266
	小計		161	16,696	178	19,970	154
独立行政法人等	国立大学法人	9	597	5	385	10	1,273
	東日本高速道路(株)	16	3,805	5	713	10	1,070
	日本郵政(株)	1	197	1	346		
	日本年金機構					1	39
	水資源機構	12	1,096	21	6,615	25	17,065
	国立高等専門学校機構	3	73	4	494	3	323
	高齢・障害・求職者雇用支援機構	4	121	2	23	3	48
	その他	1	10	1	4		
小計		46	5,903	39	8,583	52	19,820
県	県土整備部	1,397	47,996	1,795	70,133	1,448	51,843
	農政部	103	4,419	96	4,815	98	4,907
	環境森林部	91	2,504	87	2,074	77	2,337
	経営管理部			1	7		
	警察本部	46	533	55	753	45	605
	企業局	36	1,524	35	1,437	39	1,770
	その他	25	455	72	1,024	52	711
小計		1,698	57,433	2,141	80,246	1,759	62,174
市町	県内市	1,833	73,595	1,897	74,221	1,680	62,023
	町	259	6,461	287	8,406	254	8,979
	県外市区町村	4	278	2	247	1	10
小計		2,096	80,335	2,186	82,875	1,935	71,013
地方公社	土地開発公社	7	876	3	156	1	32
	住宅供給公社	1	20				
	道路公社	24	1,290	18	1,571	22	1,329
	その他の地方公社	7	170	7	399	6	144
小計		39	2,357	28	2,127	29	1,506
その他	事務組合	25	2,874	26	7,213	22	4,011
	その他の公共団体			2	334	2	434
	学校法人等			1	335		
	補助法人(社会福祉法人等)	8	4,230	6	1,611	6	663
	日本下水道事業団	21	1,827	15	1,478	17	1,481
	地方独立行政法人			1	87		
	その他の出資法人	7	120	8	136	7	124
	森林・農協・漁協組合(連合会)	3	54	7	274	1	45
	ネクセリア東日本(株)			1	85	1	569
	土地改良区	2	39	5	88	5	68
	土地改良共同施工					2	57
	土地地区画整理組合	15	278	15	587	19	1,064
	電気、ガス、郵便、放送事業	3	70	2	41	3	124
小計		84	9,495	89	12,274	85	8,645
合計		4,124	172,220	4,661	206,078	4,014	176,626

(3) 発注者別保証取扱高内訳（関東地方整備局・栃木県県土整備部）

【国土交通省】

(金額単位:百万円)

発注者名		令和元年度		令和2年度		令和3年度	
		件数	請負金額	件数	請負金額	件数	請負金額
関東地方整備局	本局	1	1,480	6	3,434	3	1,396
	下館河川事務所	8	965	11	2,052	7	976
	常陸河川国道事務所	2	191	9	2,091		
	宇都宮営繕事務所			1	62	1	68
	宇都宮国道事務所	26	3,072	29	3,104	30	3,758
	鬼怒川ダム統合管理事務所	8	468	11	826	12	567
	日光砂防事務所	22	2,197	24	2,993	18	1,704
	渡良瀬川河川事務所	19	1,658	16	2,142	14	1,687
	利根川上流河川事務所	10	1,569	9	1,064	7	798
国土地理院				1	2		
合計		96	11,603	117	17,775	92	10,957

【栃木県 県土整備部】

(金額単位:百万円)

発注者名		令和元年度		令和2年度		令和3年度	
		件数	請負金額	件数	請負金額	件数	請負金額
栃木県知事		121	13,164	193	20,864	135	15,184
安足土木事務所		162	3,622	231	6,408	187	4,610
宇都宮土木事務所		170	4,651	203	6,832	175	5,674
大田原土木事務所		152	4,144	201	6,295	173	5,126
鹿沼土木事務所		104	3,230	171	6,066	108	3,081
烏山土木事務所		68	1,762	104	3,113	81	2,308
公園事務所		29	398	22	337	28	475
栃木土木事務所		160	4,229	216	6,767	162	4,393
日光土木事務所		174	4,789	171	4,574	148	3,920
真岡土木事務所		139	4,536	154	5,179	144	4,448
矢板土木事務所		104	3,213	113	3,461	95	2,440
下水道管理事務所		14	251	16	231	12	178
合計		1,397	47,996	1,795	70,133	1,448	51,843

(3) 発注者別保証取扱高内訳（市区町村）

（金額単位：百万円）

発注者名		年度		令和元年度		令和2年度		令和3年度	
		件数	請負金額	件数	請負金額	件数	請負金額		
市	宇都宮市	526	28,956	535	23,373	513	25,298		
	足利市	192	3,426	177	4,016	161	2,380		
	栃木市	157	5,302	189	6,204	150	3,876		
	佐野市	141	4,910	151	5,337	135	3,680		
	鹿沼市	120	3,002	144	6,328	101	5,266		
	日光市	136	3,209	144	3,624	104	3,814		
	小山市	77	3,969	68	11,157	97	4,594		
	真岡市	81	7,543	83	1,997	58	1,274		
	大田原市	58	2,167	61	3,067	42	1,262		
	矢板市	36	1,217	33	1,138	21	654		
	那須塩原市	136	5,217	99	2,440	116	2,927		
	さくら市	59	1,469	63	1,283	69	1,652		
	那須烏山市	22	279	50	1,384	28	624		
	下野市	92	2,923	100	2,867	85	4,717		
小計		1,833	73,595	1,897	74,221	1,680	62,023		
町	河内	上三川町	36	729	44	1,196	31	719	
	芳賀	益子町	17	426	12	221	18	334	
		茂木町	21	346	18	497	15	323	
		市貝町	8	212	10	143	10	169	
		芳賀町	11	202	13	259	18	634	
		下都賀	壬生町	70	1,749	72	2,269	56	1,816
	野木町		3	55	7	316	4	52	
	塩谷	塩谷町	22	238	28	754	34	1,528	
		高根沢町	20	1,350	22	1,372	19	1,167	
	那須	那須町	38	801	42	711	32	758	
那珂川町		13	349	19	662	17	1,475		
小計		259	6,461	287	8,406	254	8,979		
県外市区町村		4	278	2	247	1	10		
合計		2,096	80,335	2,186	82,875	1,935	71,013		

3. 中間前払金保証取扱高内訳（累計）

（金額単位：百万円）

発注者名	年度	令和元年度		令和2年度		令和3年度		
		件数	請負金額	件数	請負金額	件数	請負金額	
国	下館河川事務所	2	162	2	164			
	宇都宮国道事務所	1	191					
	渡良瀬川河川事務所	1	61			1	83	
	利根川上流河川事務所	1	65	1	72	1	72	
	日光森林管理署	1	28	1	50	2	72	
	小計	6	510	4	288	4	228	
独立行政法人等	小山工業高等専門学校					1	251	
	小計					1	251	
県	栃木県知事(県土整備部)	11	2,292	12	3,078	17	4,733	
	安足土木事務所	4	113	19	779	8	394	
	宇都宮土木事務所	3	100	5	252	1	71	
	鹿沼土木事務所	2	80	6	351	3	245	
	栃木土木事務所	5	168	8	468	3	110	
	日光土木事務所	6	215	3	132	4	183	
	真岡土木事務所 ※ ₁			3	161	-1	-37	
	矢板土木事務所	7	260	4	163			
	大田原土木事務所	1	11					
	烏山土木事務所	1	61					
	栃木県知事(環境森林部)	1	371					
	県西環境森林事務所	4	267	4	176	2	127	
	県南環境森林事務所			1	9			
	矢板森林管理事務所	2	81	2	41			
	今市発電管理事務所			1	107			
栃木県立栃木商業高等学校長			1	36				
	小計	47	4,026	69	5,759	37	5,829	
市	宇都宮市	9	762	11	1,036	18	3,100	
	足利市	5	125	3	720	5	579	
	栃木市	13	1,226	18	1,781	7	676	
	佐野市	5	554	6	156	10	1,472	
	鹿沼市	3	129	7	1,938	3	103	
	日光市	5	166	6	565	2	55	
	小山市	3	52	3	319			
	真岡市							
	大田原市	4	183	2	34	2	45	
	矢板市			1	22			
	那須塩原市	1	26	1	541	3	67	
	さくら市					1	6	
	那須烏山市			1	29	1	142	
	下野市	3	225	1	468	1	2,600	
	小計	51	3,453	60	7,616	53	8,850	
町	河内	上三川町	1	18	1	26		
	芳賀	益子町						
		茂木町						
		市貝町			1	35		
	下都賀	芳賀町						
		壬生町	6	353	4	69		
	塩谷	野木町 ※ ₂	-	-				
		塩谷町 ※ ₂	-	-				
	那須	高根沢町			2	316	1	323
那須町								
	那珂川町							
	小計	7	372	8	449	1	323	
地方公社	道路公社			1	149			
	小計			1	149			
その他	その他の公共団体					1	243	
	補助法人(社会福祉法人等)	2	1,464	2	803			
	小計	2	1,464	2	803	1	243	
	合計	113	9,826	144	15,068	97	15,727	

※₁：「真岡土木事務所」は、令和3年度保証分について取消があったため、マイナスとなっています。

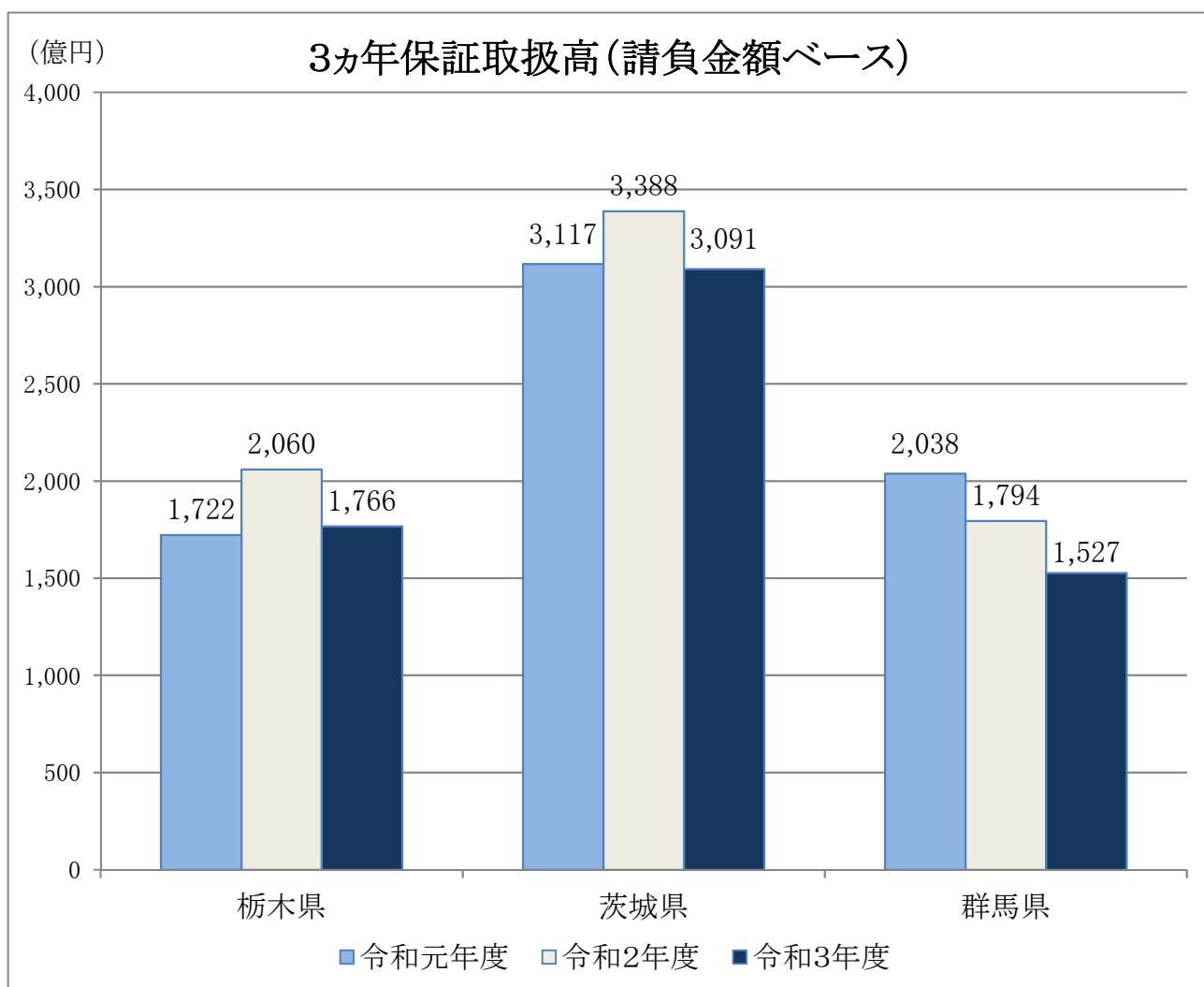
※₂：「-」は制度未導入であったことを表しております。

市・町は実績の有無に関わらず表示しております。

参考) 北関東3県保証取扱高(前払) 【累計】

(金額単位:百万円)

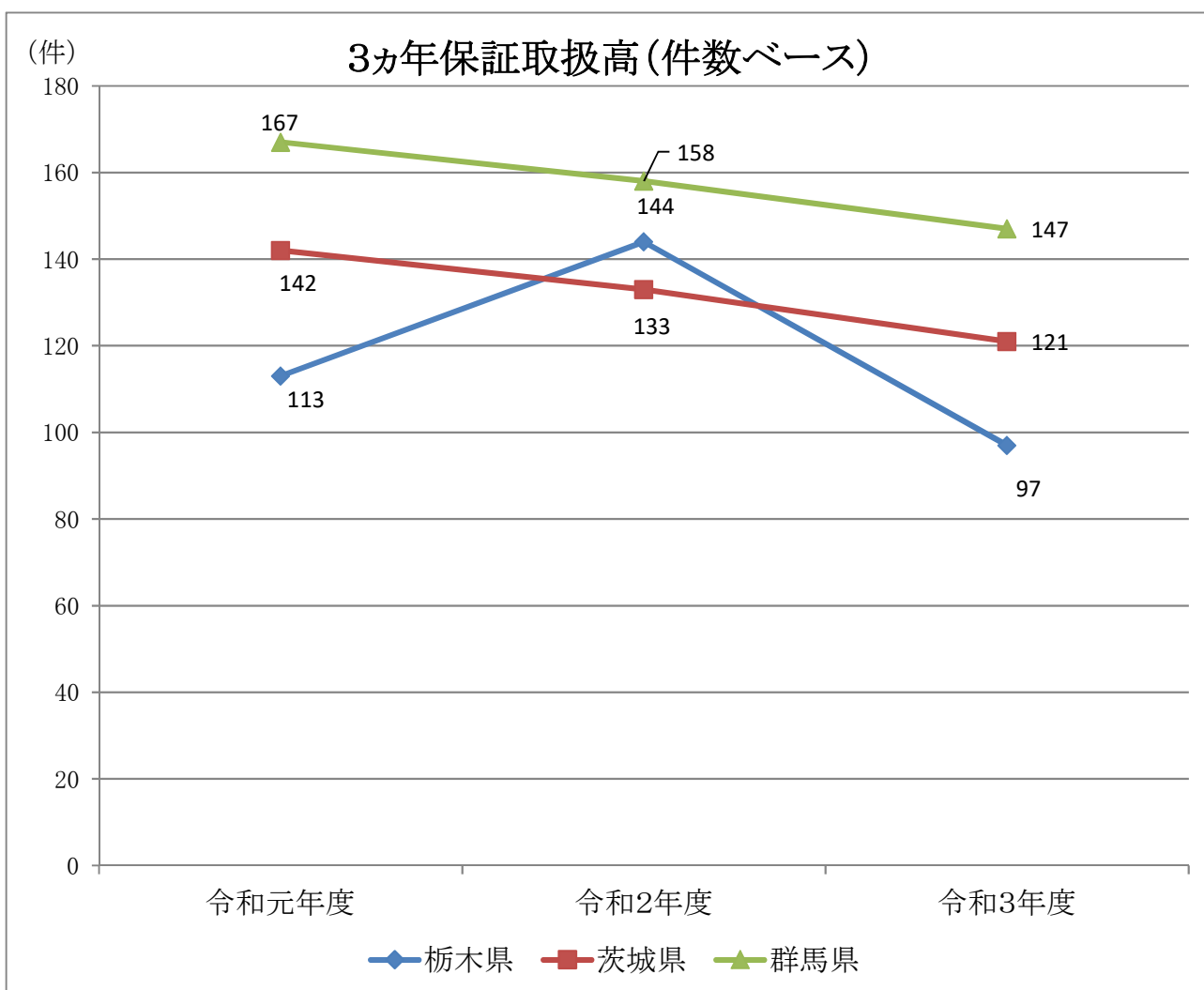
工事場所 発注者名	栃木県		茨城県		群馬県	
	件数	請負金額	件数	請負金額	件数	請負金額
国	154	13,465	384	57,612	155	18,407
独立行政法人等	52	19,820	128	24,350	57	6,512
県	1,759	62,174	2,523	94,301	2,153	48,432
市町村	1,935	71,013	2,835	113,238	2,685	66,115
地方公社	29	1,506	35	2,083	37	1,024
その他	85	8,645	198	17,560	200	12,234
合計	4,014	176,626	6,103	309,146	5,287	152,726



参考) 北関東3県保証取扱高 (中間前払) 【累計】

(金額単位:百万円)

発注者名	栃 木 県		茨 城 県		群 馬 県	
	件数	請負金額	件数	請負金額	件数	請負金額
国	4	228	4	822	4	442
独立行政法人等	1	251	3	941		
県	37	5,829	48	4,373	97	6,565
市町村	54	9,173	64	11,497	40	3,278
地方公社			1	126	1	15
その他	1	243	1	134	5	360
合 計	97	15,727	121	17,896	147	10,662

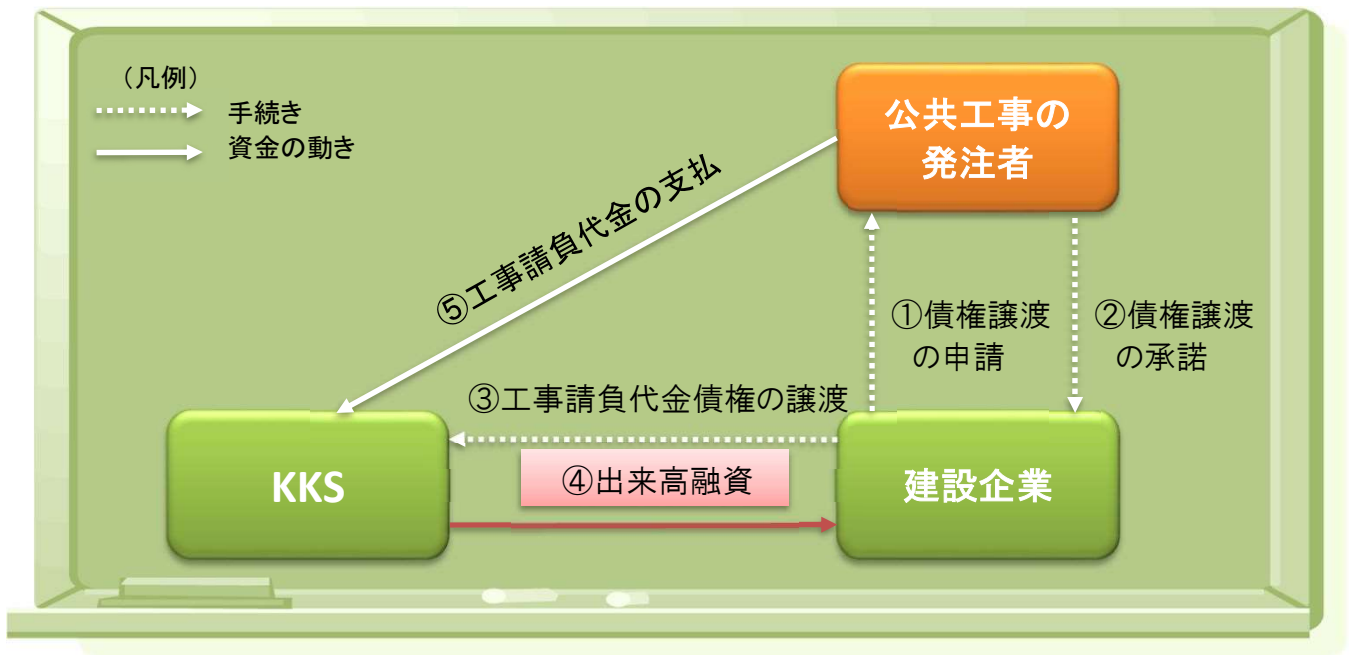


◆地域建設業経営強化融資制度に関するお知らせ 建設経営サービス

「地域建設業経営強化融資制度」とは、政府の「安心実現のための総合対策」に基づき、国土交通省が中小・中堅建設企業の資金繰りの円滑化を図るために創設した融資制度です。

当社子会社の株式会社建設経営サービス（略称KKS）では、当制度に基づき公共工事等の元請建設企業が有する請負代金債権を担保として、出来高に応じた融資を行う「KKS出来高融資」を実施しております。

【KKS出来高融資の概要図】



【栃木県内で同制度を利用できる発注者】

国土交通省、農林水産省、防衛省
 東日本高速道路（株）、都市再生機構、水資源機構
 栃木県、宇都宮市、足利市、佐野市、鹿沼市、日光市、真岡市、大田原市、
 那須塩原市、さくら市、上三川町、壬生町、那須町