

前払金保証工事から見た
栃木県内公共工事の動向
令和4年6月

CONTENTS

I. 6月単月	
1. 概況等	……P.1
2. 発注者別保証取扱高内訳	
(1) 全体	……P.2
(2) 関東地方整備局・栃木県 県土整備部	……P.3
(3) 市町	……P.4
II. 4月～6月累計	
1. 概況等	……P.5
2. 発注者別保証取扱高内訳	
(1) 全体	……P.6
(2) 関東地方整備局・栃木県 県土整備部	……P.7
(3) 市町	……P.8
III. 中間前払金保証取扱高	……P.9
IV. 北関東3県保証取扱高	
1. 前払金 4月～6月累計	……P.10
2. 中間前払金 4月～6月累計	……P.11



東日本建設業保証株式会社 栃木支店

〒321-0933 宇都宮市築瀬町1958-1 栃木県建設産業会館3階

TEL 028-639-2388 FAX 0120-027-316(フリーダイヤル)

URL <https://www.ejcs.co.jp/>

前払金保証取扱高統計について

➤ 集計対象

- 当社の保証により、前払金が支出された公共工事(設計・調査・測量等の業務委託を含む)について、工事場所が栃木県であるものを集計しています。

➤ 集計基準

- 契約変更により請負金額に増減があっても、前払金額に変更がない場合には、増減額相当分は計上していません。
- 継続工事等年度区分工事においては、前払金に対応する当該年度請負金額相当額を計上しています。
- 集計は、当社が前払金保証契約を行なった日(保証契約日といいます。)を基準としており、工事の請負契約日と保証契約日との間には、若干のタイムラグ(概ね半月以内)が発生する場合があります。

I. 6月単月

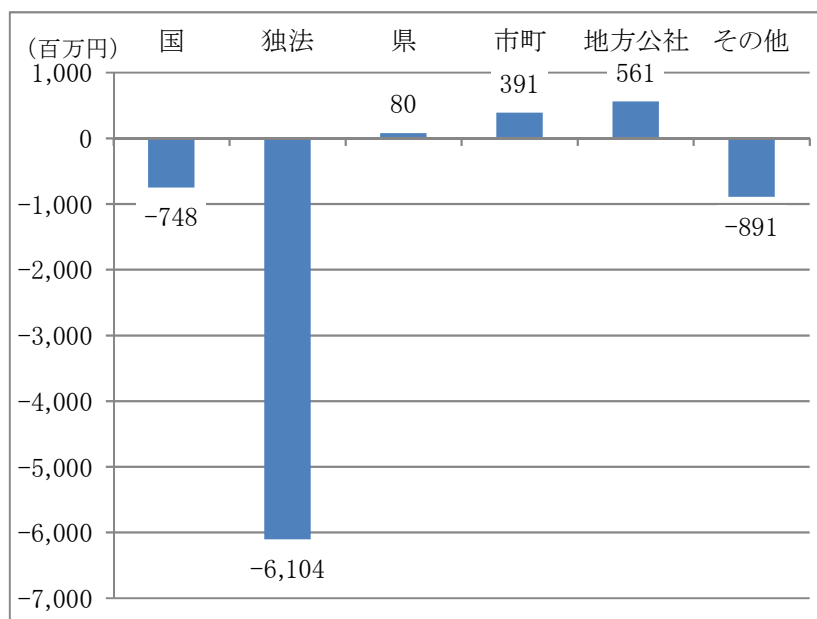
1. 概況等

①概況 前年同月と比較し『件数は微増、請負金額は大幅な減少』となった。

(金額単位:百万円)

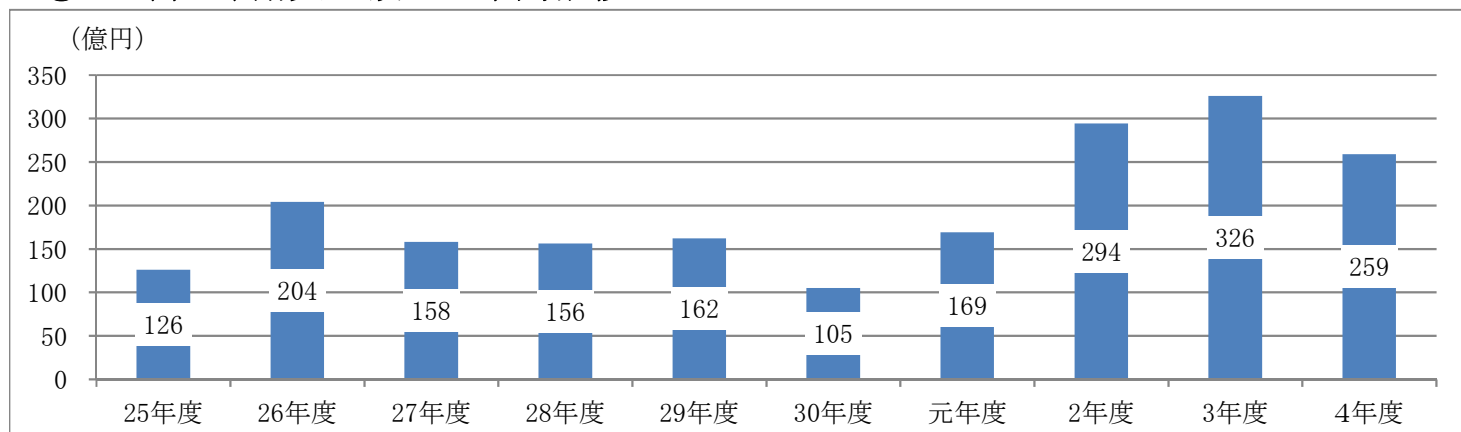
発注者名	令和2年度		令和3年度		令和4年度		対前年度増減率(%)	
	件数	請負金額	件数	請負金額	件数	請負金額	件数	請負金額
国	31	2,989	26	2,926	24	2,177	-7.7	-25.6
独立行政法人等	1	4,290	7	14,794	7	8,689	0.0	-41.3
県	171	7,530	145	5,557	155	5,638	6.9	1.5
市町	262	9,476	251	8,210	254	8,601	1.2	4.8
地方公社	10	1,388	4	88	5	650	25.0	634.2
その他	11	3,746	10	1,039	6	148	-40.0	-85.7
合計	486	29,421	443	32,616	451	25,905	1.8	-20.6

②発注者別の対前年度比請負金額増減額及び主な増減状況



主な増減状況	
国	宇都宮国道事務所にて、前年度比649百万円の減少
独法	水資源機構にて、前年度比5,624百万円の減少
市町	那須塩原市にて、前年度比599百万円の増加
	矢板市にて、前年度比490百万円の増加
	那珂川町にて、前年度比1,101百万円の減少
地方公社	栃木県土地開発公社にて、前年度比621百万円の増加
その他	那須地区消防組合にて、前年度比620百万円の減少

③6月(単月)請負金額の10年間推移



2. 発注者別保証取扱高内訳

(1) 全体

(金額単位:百万円)

発注者名		令和2年度		令和3年度		令和4年度	
		件数	請負金額	件数	請負金額	件数	請負金額
国	内閣府	1	19	3	215		
	農林水産省	4	49	5	79	3	98
	国土交通省	25	2,816	16	2,554	17	2,002
	裁判所					2	65
	環境省	1	103	2	76	2	10
小計		31	2,989	26	2,926	24	2,177
独立行政法人等	東日本高速道路(株)			2	629	2	158
	水資源機構	1	4,290	3	14,150	4	8,525
	国立高等専門学校機構					1	5
	高齢・障害・求職者雇用支援機構			2	14		
小計		1	4,290	7	14,794	7	8,689
県	県土整備部	145	7,005	118	4,721	129	5,139
	農政部	6	86	4	54	5	71
	環境森林部	6	141	6	277	12	351
	警察本部	5	35	6	54	6	53
	企業局	5	169	11	448	3	22
	その他	4	93				
小計		171	7,530	145	5,557	155	5,638
市町	市	231	8,183	225	6,478	214	7,377
	町	31	1,292	26	1,731	40	1,223
		262	9,476	251	8,210	254	8,601
地方公社	土地開発公社					4	621
	道路公社	9	1,366	1	27	1	28
	その他の地方公社	1	22	3	61		
小計		10	1,388	4	88	5	650
その他	事務組合	3	2,594	5	715	2	31
	その他の公共団体			1	243		
	学校法人等	1	335				
	補助法人(社会福祉法人等)	1	236				
	日本下水道事業団	2	185	1	17	2	47
	その他の出資法人					1	44
	森林・農協・漁協組合(連合会)	1	6				
	ネクセリア東日本(株)	1	85				
	土地改良区			2	48		
	土地区画整理組合	2	301	1	14	1	24
小計		11	3,746	10	1,039	6	148
合計		486	29,421	443	32,616	451	25,905

(2) 関東地方整備局 ・ 栃木県 県土整備部

【関東地方整備局】

(金額単位:百万円)

発注者名	令和2年度		令和3年度		令和4年度	
	件数	請負金額	件数	請負金額	件数	請負金額
下館河川事務所	6	1,170				
宇都宮営繕事務所	1	62				
宇都宮国道事務所	3	118	9	1,699	9	1,050
鬼怒川ダム統合管理事務所	4	103			1	14
日光砂防事務所	5	504	5	553	2	201
渡良瀬川河川事務所	3	429	1	171	4	614
利根川上流河川事務所	3	426	1	130	1	121
合 計	25	2,816	16	2,554	17	2,002

【栃木県 県土整備部】

(金額単位:百万円)

発注者名	令和2年度		令和3年度		令和4年度	
	件数	請負金額	件数	請負金額	件数	請負金額
栃木県知事	23	4,279	12	1,990	16	2,401
安足土木事務所	17	234	18	293	16	256
宇都宮土木事務所	17	580	9	285	11	461
大田原土木事務所	21	396	13	355	15	310
鹿沼土木事務所	9	234	12	334	9	199
烏山土木事務所	8	205	5	149	12	395
公園事務所					1	29
栃木土木事務所	14	199	13	337	11	236
日光土木事務所	16	179	16	405	13	274
真岡土木事務所	12	492	13	395	9	200
矢板土木事務所	6	179	7	175	15	366
下水道管理事務所	2	24			1	7
合 計	145	7,005	118	4,721	129	5,139

(3) 市町

(金額単位:百万円)

発注者名		年度	令和2年度		令和3年度		令和4年度	
			件数	請負金額	件数	請負金額	件数	請負金額
市	宇都宮市		62	1,882	60	2,168	67	2,378
	足利市		25	317	18	251	18	548
	栃木市		24	826	14	531	26	642
	佐野市		23	614	27	553	27	671
	鹿沼市		14	2,050	22	913	16	590
	日光市		20	408	13	282	9	154
	小山市		3	251	8	505	12	247
	真岡市		6	70	15	240	7	166
	大田原市		6	141	4	98	6	174
	矢板市		5	232	2	59	1	550
	那須塩原市		21	801	16	293	7	892
	さくら市		11	320	11	190	11	235
	那須烏山市		2	16	2	48	2	22
	下野市		9	248	13	343	5	102
小計			231	8,183	225	6,478	214	7,377
町	河内	上三川町	6	80	7	139	3	35
	芳賀	益子町	6	95			2	33
		茂木町	3	50			3	49
		市貝町	2	23	2	25		
		芳賀町			2	48	4	385
		下都賀	壬生町			1	111	13
	塩谷	野木町	3	287	1	8		
		塩谷町	1	37	5	143	4	103
	那須	高根沢町	2	300			1	98
		那須町	4	124	3	19	7	107
		那珂川町	4	291	5	1,233	3	132
小計			31	1,292	26	1,731	40	1,223
合計			262	9,476	251	8,210	254	8,601

Ⅱ. 4月～6月累計

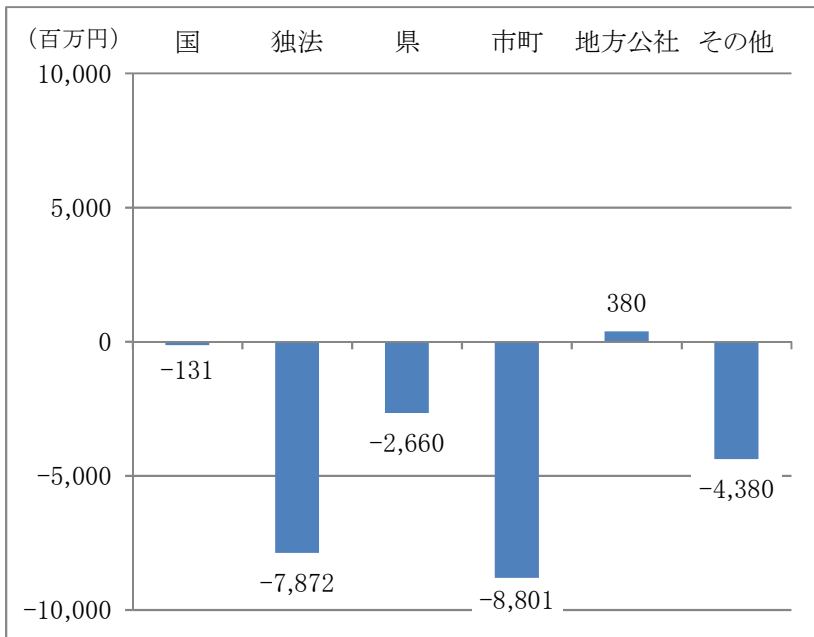
1. 概況等

①概況 前年同期と比較し『件数は低調、請負金額は大幅な減少』となった。

(金額単位:百万円)

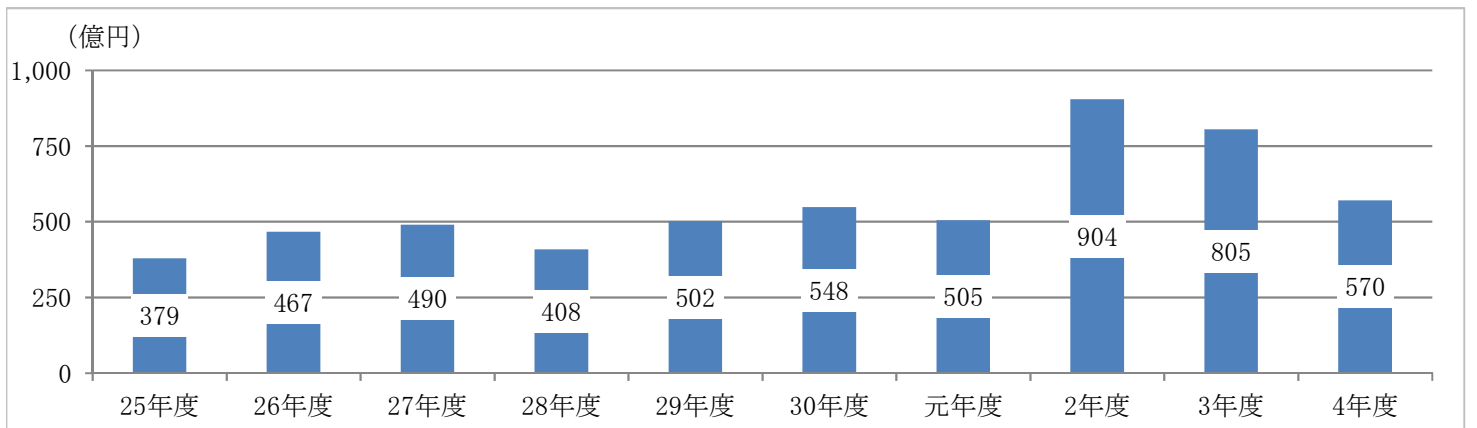
発注者名	令和2年度		令和3年度		令和4年度		対前年度増減率(%)	
	件数	請負金額	件数	請負金額	件数	請負金額	件数	請負金額
国	66	5,057	65	4,910	52	4,778	-20.0	-2.7
独立行政法人等	11	6,474	18	18,244	16	10,372	-11.1	-43.1
県	712	33,725	428	21,947	425	19,287	-0.7	-12.1
市町	577	35,525	514	29,496	495	20,695	-3.7	-29.8
地方公社	15	1,716	12	792	9	1,173	-25.0	48.1
その他	20	7,924	27	5,162	17	781	-37.0	-84.9
合計	1,401	90,424	1,064	80,554	1,014	57,088	-4.7	-29.1

②発注者別の対前年度比請負金額増減額及び主な増減状況



主な増減状況	
独法	水資源機構にて、前年度比6,671百万円の減少
県	県土整備部にて、前年度比1,867百万円の減少
市町	宇都宮市にて、前年度比3,209百万円の減少
	日光市にて、前年度比2,092百万円の減少
	下野市にて、前年度比3,114百万円の減少
その他	那須地区広域行政事務組合にて、前年度比2,377百万円の減少

③4月～6月(累計)請負金額の10年間推移



2. 発注者別保証取扱高内訳

(1) 全体

(金額単位:百万円)

発注者名		令和2年度		令和3年度		令和4年度	
		件数	請負金額	件数	請負金額	件数	請負金額
国	内閣府	3	91	3	215		
	農林水産省	24	722	24	631	18	1,452
	国土交通省	38	4,139	36	3,986	29	3,119
	裁判所					2	65
	環境省	1	103	2	76	3	141
小計		66	5,057	65	4,910	52	4,778
独立行政法人等	国立大学法人			1	862	1	91
	東日本高速道路(株)	2	395	4	873	4	452
	日本郵政(株)	1	346				
	水資源機構	7	5,710	11	16,494	10	9,823
	国立高等専門学校機構					1	5
	高齢・障害・求職者雇用支援機構	1	21	2	14		
小計		11	6,474	18	18,244	16	10,372
県	県土整備部	621	31,844	366	19,638	381	17,770
	農政部	6	86	5	144	6	90
	環境森林部	33	753	27	965	22	719
	警察本部	13	104	10	93	7	59
	企業局	11	581	17	1,089	8	623
	その他	28	356	3	17	1	24
小計		712	33,725	428	21,947	425	19,287
市町	市	512	33,160	460	26,757	418	17,619
	町	65	2,365	53	2,729	77	3,075
	県外市区町村			1	10		
小計		577	35,525	514	29,496	495	20,695
地方公社	土地開発公社	1	83			5	628
	道路公社	11	1,416	8	704	4	544
	その他の地方公社	3	216	4	87		
小計		15	1,716	12	792	9	1,173
その他	事務組合	6	6,000	11	3,606	5	129
	その他の公共団体			1	243		
	学校法人等	1	335				
	補助法人(社会福祉法人等)	2	889	3	160	1	308
	日本下水道事業団	3	255	4	295	3	181
	その他の出資法人					2	51
	森林・農協・漁協組合(連合会)	3	19	1	45	1	18
	ネクセリア東日本(株)	1	85	1	569		
	土地改良区			1	35		
	土地区画整理組合	4	337	5	204	5	92
小計		20	7,924	27	5,162	17	781
合計		1,401	90,424	1,064	80,554	1,014	57,088

(2) 関東地方整備局 ・ 栃木県 県土整備部

【関東地方整備局】

(金額単位:百万円)

発注者名	令和2年度		令和3年度		令和4年度	
	件数	請負金額	件数	請負金額	件数	請負金額
下館河川事務所	6	1,170	2	108	3	138
常陸河川国道事務所	1	294				
宇都宮営繕事務所	1	62				
宇都宮国道事務所	6	326	17	2,295	12	1,299
鬼怒川ダム統管理事務所	5	155	4	107	1	14
日光砂防事務所	7	585	7	672	4	392
渡良瀬川河川事務所	8	1,090	5	671	8	1,152
利根川上流河川事務所	4	454	1	130	1	121
合 計	38	4,139	36	3,986	29	3,119

【栃木県 県土整備部】

(金額単位:百万円)

発注者名	令和2年度		令和3年度		令和4年度	
	件数	請負金額	件数	請負金額	件数	請負金額
栃木県知事	74	11,338	52	9,175	56	6,958
安足土木事務所	80	2,389	51	1,033	34	738
宇都宮土木事務所	75	2,883	39	1,519	34	1,539
大田原土木事務所	72	2,616	43	1,746	44	1,386
鹿沼土木事務所	63	2,556	28	889	35	965
烏山土木事務所	46	1,771	12	450	23	669
公園事務所					4	77
栃木土木事務所	71	2,823	50	1,856	53	2,003
日光土木事務所	51	1,819	41	1,245	41	1,537
真岡土木事務所	41	1,862	28	1,111	32	1,198
矢板土木事務所	45	1,752	19	586	23	677
下水道管理事務所	3	30	3	23	2	18
合 計	621	31,844	366	19,638	381	17,770

(3) 市町

(金額単位:百万円)

発注者名		令和2年度		令和3年度		令和4年度		
		件数	請負金額	件数	請負金額	件数	請負金額	
市	宇都宮市	134	8,964	120	8,045	123	4,836	
	足利市	57	1,795	55	757	51	1,379	
	栃木市	54	2,236	37	1,603	48	2,312	
	佐野市	44	1,106	51	1,880	45	890	
	鹿沼市	56	3,541	32	4,017	29	3,072	
	日光市	41	1,828	28	2,514	20	421	
	小山市	15	9,368	27	1,651	20	929	
	真岡市	13	182	19	294	14	270	
	大田原市	10	1,299	7	290	8	215	
	矢板市	7	294	6	191	8	774	
	那須塩原市	26	964	30	1,406	18	1,492	
	さくら市	15	411	19	695	16	695	
	那須烏山市	23	615	4	72	6	108	
	下野市	17	551	25	3,334	12	219	
	小計		512	33,160	460	26,757	418	17,619
町	河内	上三川町	9	396	9	178	7	129
	芳賀	益子町	7	106	2	86	6	90
		茂木町	6	108	1	26	4	59
		市貝町	3	59	4	45		
		芳賀町			5	218	10	1,702
	下都賀	壬生町	12	340	9	255	21	389
		野木町	3	287	2	24		
	塩谷	塩谷町	7	244	8	205	8	192
		高根沢町	2	300	3	395	1	98
	那須	那須町	12	229	5	60	17	282
那珂川町		4	291	5	1,233	3	132	
小計		65	2,365	53	2,729	77	3,075	
県外市区町村				1	10			
合計		577	35,525	514	29,496	495	20,695	

Ⅲ . 中間前払金保証取扱高

(金額単位:百万円)

発注者名		令和2年度		令和3年度		令和4年度		
		件数	請負金額	件数	請負金額	件数	請負金額	
県	栃木県知事(県土整備部)			4	1,012			
	安足土木事務所	5	172	3	124	2	29	
	宇都宮土木事務所	1	35					
	鹿沼土木事務所	1	27	1	90			
	栃木土木事務所	2	95	1	44	1	44	
	日光土木事務所			2	94			
	真岡土木事務所 ※ ₁			-2	-63			
	県西環境森林事務所	1	36	1	48			
	今市発電管理事務所	1	107					
小 計		11	475	10	1,350	3	74	
市	宇都宮市	2	113	4	584			
	足利市			2	309	2	39	
	栃木市	5	758			1	50	
	佐野市	2	20			1	32	
	鹿沼市			1	42	1	6	
	日光市	1	10			1	15	
	小山市	1	71					
	真岡市							
	大田原市	1	13	1	24			
	矢板市							
	那須塩原市							
	さくら市							
	那須烏山市							
	下野市							
小 計		12	986	8	960	6	144	
町	河内					1	24	
	芳賀	上三川町						
		益子町						
		茂木町						
		市貝町						
	下都賀	芳賀町						
		壬生町	1	20				
	塩谷	野木町						
		塩谷町 ※ ₂	-	-				
那須	高根沢町			1	323			
	那須町							
	那珂川町							
小 計		1	20	1	323	1	24	
合 計		24	1,482	19	2,634	10	244	

※₁「真岡土木事務所」における令和3年度の取扱は、令和2年度保証分について取消があったため、マイナスとなっています。

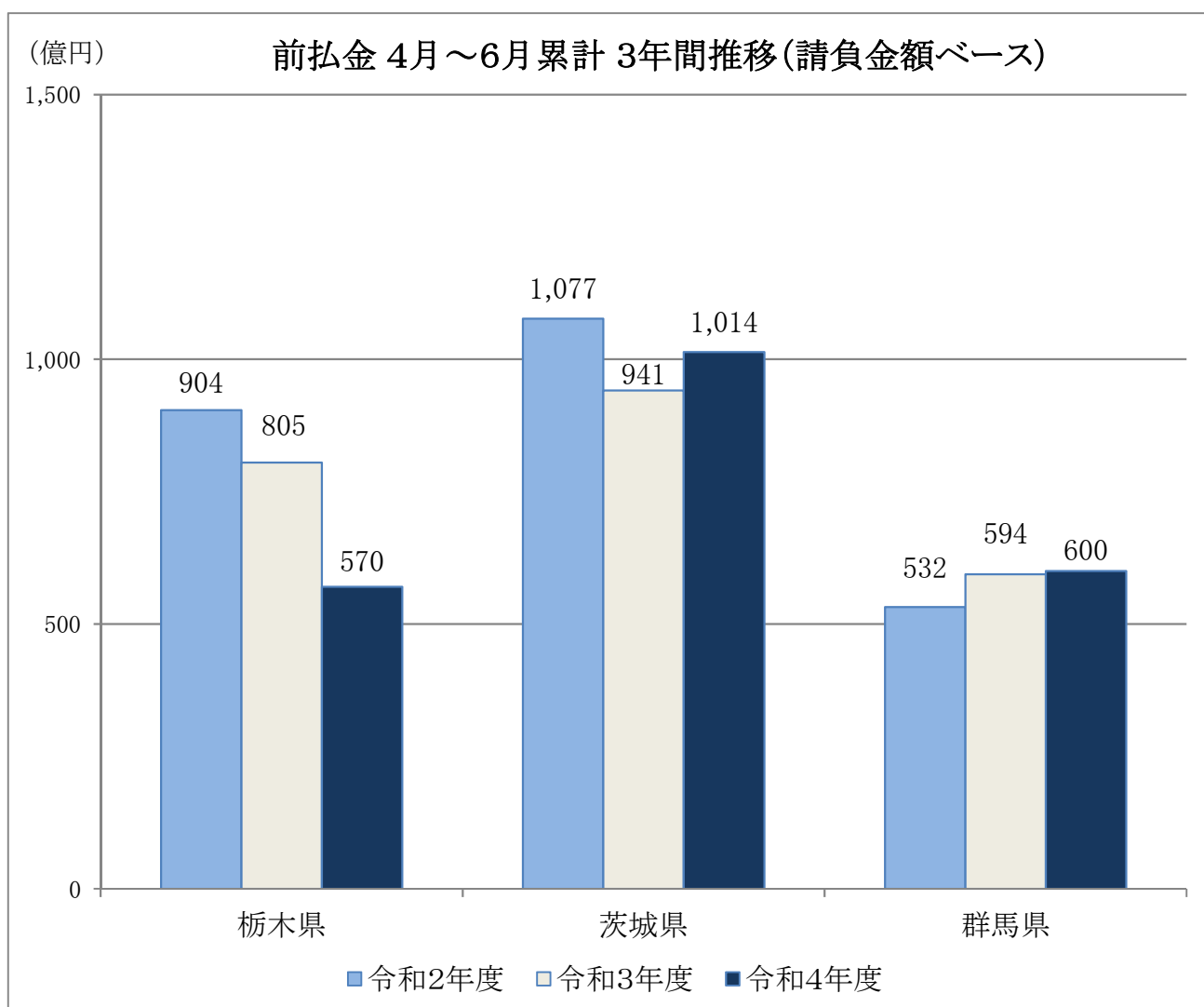
※₂「-」は制度未導入であったことを表しています。
市・町は実績の有無に関わらず表示しています。

IV. 北関東3県保証取扱高

1. 前払金 4月～6月累計

(金額単位:百万円)

工事場所 発注者名	栃 木 県		茨 城 県		群 馬 県	
	件数	請負金額	件数	請負金額	件数	請負金額
国	52	4,778	123	22,742	66	6,694
独立行政法人等	16	10,372	48	20,014	17	5,144
県	425	19,287	535	18,127	838	19,775
市町村	495	20,695	628	36,203	817	21,149
地方公社	9	1,173	15	1,681	6	896
その他	17	781	49	2,726	70	6,350
合 計	1,014	57,088	1,398	101,495	1,814	60,010



2. 中間前払金 4月～6月累計

(金額単位:百万円)

発注者名	栃 木 県		茨 城 県		群 馬 県	
	件数	請負金額	件数	請負金額	件数	請負金額
国						
独立行政法人等						
県	3	74	15	1,189	27	2,127
市町村	7	169	12	2,470	7	624
地方公社						
その他			1	45		
合 計	10	244	28	3,705	34	2,751

