

前払金保証工事から見た

栃木県内公共工事の動向

令和4年7月

CONTENTS

I. 7月単月

- 1. 概況等P.1
- 2. 発注者別保証取扱高内訳
 - (1)全体P.2
 - (2)関東地方整備局・栃木県 県土整備部P.3
 - (3)市町P.4

II. 4月～7月累計

- 1. 概況等P.5
- 2. 発注者別保証取扱高内訳
 - (1)全体P.6
 - (2)関東地方整備局・栃木県 県土整備部P.7
 - (3)市町P.8

III. 中間前払金保証取扱高P.9

IV. 北関東3県保証取扱高

- 1. 前払金 4月～7月累計P.10
- 2. 中間前払金 4月～7月累計P.11

 **東日本建設業保証株式会社 栃木支店**

〒321-0933 宇都宮市築瀬町1958-1 栃木県建設産業会館3階
TEL 028-639-2388 FAX 0120-027-316(フリーダイヤル)
URL <https://www.ejcs.co.jp/>

前払金保証取扱高統計について

▶ 集計対象

- 当社の保証により、前払金が支出された公共工事(設計・調査・測量等の業務委託を含む)について、工事場所が栃木県であるものを集計しています。

▶ 集計基準

- 契約変更により請負金額に増減があっても、前払金額に変更がない場合には、増減額相当分は計上していません。
- 継続工事等年度区分工事においては、前払金に対応する当該年度請負金額相当額を計上しています。
- 集計は、当社が前払金保証契約を行なった日(保証契約日といいます。)を基準としており、工事の請負契約日と保証契約日との間には、若干のタイムラグ(概ね半月以内)が発生する場合があります。

I. 7月単月

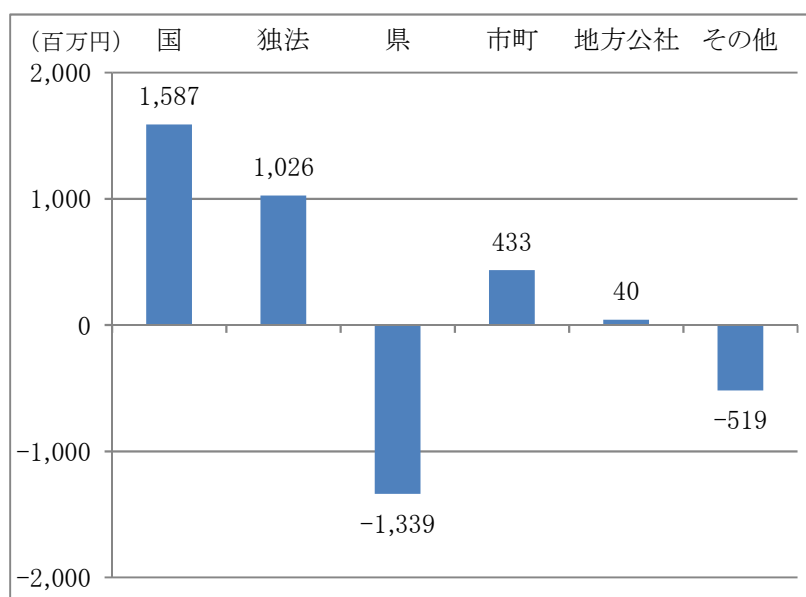
1. 概況等

①概況 前年同月と比較し『件数は若干の減少、請負金額は順調な増加』となった。

(金額単位:百万円)

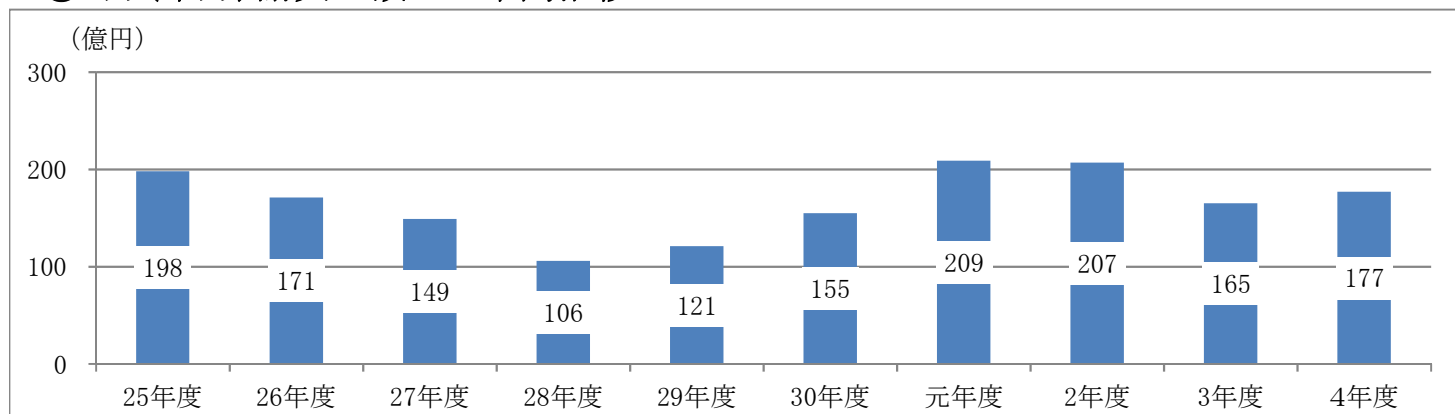
発注者名	令和2年度		令和3年度		令和4年度		対前年度増減率(%)	
	件数	請負金額	件数	請負金額	件数	請負金額	件数	請負金額
国	32	4,749	18	1,564	31	3,152	72.2	101.4
独立行政法人等	6	558	5	209	5	1,235	0.0	490.1
県	217	6,915	198	6,795	148	5,455	-25.3	-19.7
市町	270	8,358	205	7,055	223	7,489	8.8	6.1
地方公社	2	14	2	38	4	78	100.0	107.2
その他	5	136	5	890	9	370	80.0	-58.4
合計	532	20,732	433	16,553	420	17,782	-3.0	7.4

②発注者別の対前年度比請負金額増減額及び主な増減状況



主な増減状況	
国	関東地方整備局にて、前年度比1,810百万円の増加
独法	国立大学法人にて、前年度比1,021百万円の増加
県	県土整備部にて、前年度比2,007百万円の減少
市町	宇都宮市にて、前年度比307百万円の増加
	鹿沼市にて、前年度比802百万円の増加
	小山市にて、前年度比804百万円の減少
その他	日本下水道事業団にて、前年度比472百万円の減少

③7月(単月)請負金額の10年間推移



2. 発注者別保証取扱高内訳

(1) 全体

(金額単位:百万円)

発注者名		令和2年度		令和3年度		令和4年度	
		件数	請負金額	件数	請負金額	件数	請負金額
国	内閣府			2	17		
	法務省	1	5			1	126
	財務省					1	36
	農林水産省	3	123	4	313	1	19
	国土交通省	27	4,602	10	1,146	27	2,956
	裁判所			1	16		
	環境省	1	17	1	72	1	13
小計		32	4,749	18	1,564	31	3,152
独立行政法人等	国立大学法人	1	91			3	1,021
	東日本高速道路(株)	1	102	2	58		
	水資源機構	3	357	2	117	2	213
	国立高等専門学校機構	1	6				
	高齢・障害・求職者雇用支援機構			1	33		
小計		6	558	5	209	5	1,235
県	県土整備部	185	5,896	180	6,354	130	4,347
	農政部	4	117	5	119	1	36
	環境森林部	14	394	8	202	7	158
	警察本部	3	17	2	36	3	771
	企業局	11	489	3	71	6	130
	その他 ※ ₁				10	1	11
小計		217	6,915	198	6,795	148	5,455
市町	市	244	7,170	179	6,394	191	6,711
	町	26	1,188	26	661	32	777
			270	8,358	205	7,055	223
地方公社	道路公社	2	14	2	38	1	19
	その他の地方公社					3	59
小計		2	14	2	38	4	78
その他	事務組合	2	28	1	8	1	35
	補助法人(社会福祉法人等)			1	345	1	227
	日本下水道事業団	1	29	1	499	2	27
	その他の出資法人					3	43
	森林・農協・漁協組合(連合会)					1	23
	土地改良区					1	13
	土地区画整理組合	1	43	2	37		
	電気、ガス、郵便、放送事業	1	34				
小計		5	136	5	890	9	370
合計		532	20,732	433	16,553	420	17,782

※₁「県 その他」における令和3年度の件数は、令和2年度保証分について取り消しがあったため、0件(表記なし)となっています。

(2) 関東地方整備局 ・ 栃木県 県土整備部

【関東地方整備局】

(金額単位:百万円)

発注者名	令和2年度		令和3年度		令和4年度	
	件数	請負金額	件数	請負金額	件数	請負金額
本局	1	1,470				
下館河川事務所	5	882				
常陸河川国道事務所	2	175			2	309
宇都宮国道事務所	6	703	4	618	10	1,213
鬼怒川ダム統合管理事務所	1	37			2	282
日光砂防事務所	10	1,122			9	831
渡良瀬川河川事務所	1	137	5	454	3	253
利根川上流河川事務所	1	72	1	72	1	65
合 計	27	4,602	10	1,146	27	2,956

【栃木県 県土整備部】

(金額単位:百万円)

発注者名	令和2年度		令和3年度		令和4年度	
	件数	請負金額	件数	請負金額	件数	請負金額
栃木県知事	22	1,770	24	1,687	12	1,427
安足土木事務所	27	631	19	706	19	486
宇都宮土木事務所	23	797	19	561	20	672
大田原土木事務所	16	219	29	619	12	267
鹿沼土木事務所	15	419	10	277	8	177
烏山土木事務所	8	238	8	427	9	214
公園事務所	5	58	5	54	2	31
栃木土木事務所	24	584	10	180	7	164
日光土木事務所	13	262	21	632	19	354
真岡土木事務所	17	507	21	768	13	345
矢板土木事務所	14	393	13	432	8	194
下水道管理事務所	1	12	1	6	1	9
合 計	185	5,896	180	6,354	130	4,347

(3) 市町

(金額単位:百万円)

発注者名		令和2年度		令和3年度		令和4年度		
		件数	請負金額	件数	請負金額	件数	請負金額	
市	宇都宮市	52	1,881	49	1,749	58	2,057	
	足利市	14	220	11	355	16	297	
	栃木市	31	618	21	632	21	669	
	佐野市	30	852	16	516	12	182	
	鹿沼市	15	927	7	85	3	888	
	日光市	24	494	17	375	11	603	
	小山市	10	196	9	1,367	18	563	
	真岡市	16	407	12	379	11	194	
	大田原市	2	44	3	170	4	108	
	矢板市	4	257	1	31	3	70	
	那須塩原市	7	140	15	364	13	572	
	さくら市	8	225	9	209	8	264	
	那須烏山市	11	456	6	83	5	103	
	下野市	20	443	3	75	8	137	
小計		244	7,170	179	6,394	191	6,711	
町	河内	上三川町	5	125	2	175	5	127
	芳賀	益子町			3	42		
		茂木町	1	10	3	91	5	106
		市貝町	3	32	1	18	1	11
		芳賀町	1	11			2	197
	下都賀	壬生町	8	790	7	199	7	166
		野木町	1	7	1	10		
	塩谷	塩谷町			1	6	3	64
		高根沢町	3	162	2	35		
	那須	那須町	4	47	4	54	6	59
那珂川町				2	26	3	44	
小計		26	1,188	26	661	32	777	
合計		270	8,358	205	7,055	223	7,489	

Ⅱ. 4月～7月累計

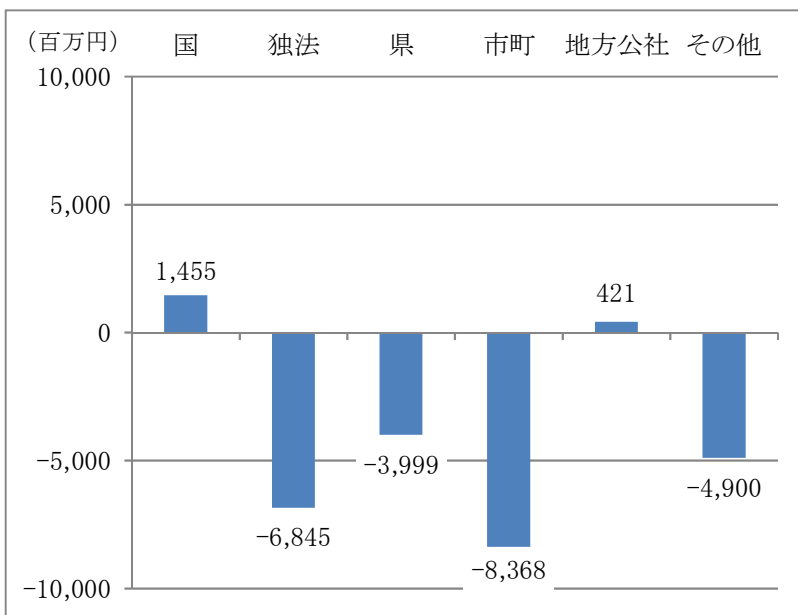
1. 概況等

①概況 前年同期と比較し『件数は低調、請負金額は大幅な減少』となった。

(金額単位:百万円)

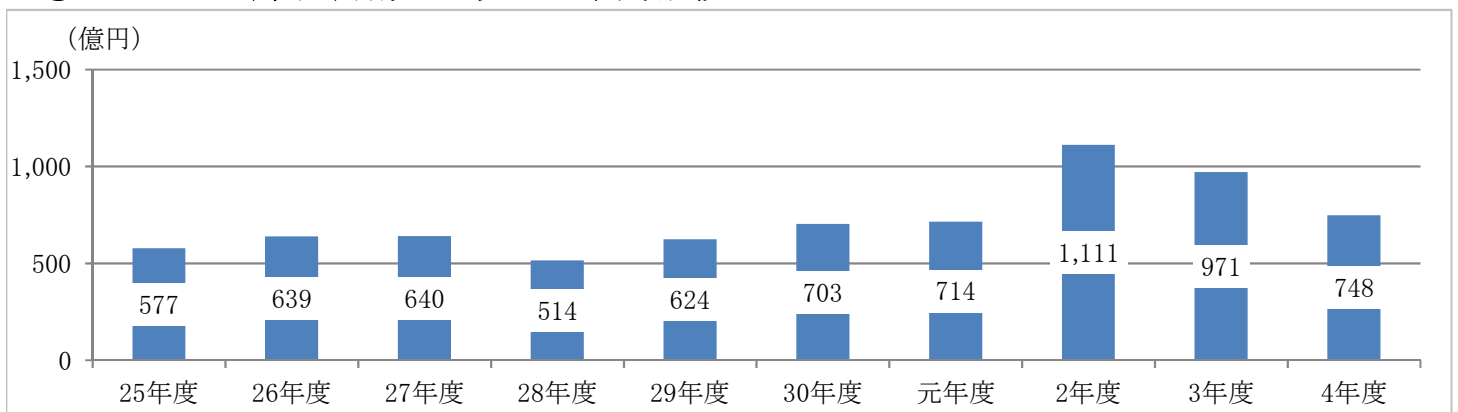
発注者名	令和2年度		令和3年度		令和4年度		対前年度増減率(%)	
	件数	請負金額	件数	請負金額	件数	請負金額	件数	請負金額
国	98	9,806	83	6,475	83	7,930	0.0	22.5
独立行政法人等	17	7,033	23	18,453	21	11,608	-8.7	-37.1
県	929	40,641	626	28,743	573	24,743	-8.5	-13.9
市町	847	43,883	719	36,552	718	28,184	-0.1	-22.9
地方公社	17	1,731	14	830	13	1,251	-7.1	50.8
その他	25	8,060	32	6,052	26	1,152	-18.8	-81.0
合計	1,933	111,156	1,497	97,108	1,434	74,871	-4.2	-22.9

②発注者別の対前年度比請負金額増減額及び主な増減状況



主な増減状況	
国	関東地方整備局にて、前年度比942百万円の増加
独法	水資源機構にて、前年度比6,574百万円の減少
県	県土整備部にて、前年度比3,874百万円の減少
市町	宇都宮市にて、前年度比2,901百万円の減少
	下野市にて、前年度比3,053百万円の減少
地方公社	栃木県土地開発公社にて、前年度比621百万円の増加
その他	那須地区広域行政事務組合にて、前年度比2,377百万円の減少

③4月～7月(累計)請負金額の10年間推移



2. 発注者別保証取扱高内訳

(1) 全体

(金額単位:百万円)

発注者名		令和2年度		令和3年度		令和4年度	
		件数	請負金額	件数	請負金額	件数	請負金額
国	内閣府	3	91	5	232		
	法務省	1	5			1	126
	財務省					1	36
	農林水産省	27	845	28	944	19	1,472
	国土交通省	65	8,741	46	5,132	56	6,075
	裁判所			1	16	2	65
	環境省	2	121	3	148	4	154
	小計	98	9,806	83	6,475	83	7,930
独立行政法人等	国立大学法人	1	91	1	862	4	1,113
	東日本高速道路(株)	3	498	6	931	4	452
	日本郵政(株)	1	346				
	水資源機構	10	6,068	13	16,611	12	10,036
	国立高等専門学校機構	1	6			1	5
	高齢・障害・求職者雇用支援機構	1	21	3	48		
	小計	17	7,033	23	18,453	21	11,608
県	県土整備部	806	37,740	546	25,992	511	22,117
	農政部	10	204	10	263	7	126
	環境森林部	47	1,147	35	1,167	29	878
	警察本部	16	122	12	130	10	830
	企業局	22	1,070	20	1,160	14	754
	その他	28	355	3	27	2	36
	小計	929	40,641	626	28,743	573	24,743
市町	市	756	40,330	639	33,151	609	24,330
	町	91	3,553	79	3,390	109	3,853
	県外市区町村			1	10		
	小計	847	43,883	719	36,552	718	28,184
地方公社	土地開発公社	1	83			5	628
	道路公社	13	1,431	10	742	5	563
	その他の地方公社	3	216	4	87	3	59
	小計	17	1,731	14	830	13	1,251
その他	事務組合	8	6,029	12	3,614	6	165
	その他の公共団体			1	243		
	学校法人等	1	335				
	補助法人(社会福祉法人等)	2	889	4	505	2	535
	日本下水道事業団	4	285	5	795	5	208
	その他の出資法人					5	95
	森林・農協・漁協組合(連合会)	3	19	1	45	2	41
	ネクセリア東日本(株)	1	85	1	569		
	土地改良区			1	35	1	13
	土地区画整理組合	5	381	7	241	5	92
	電気、ガス、郵便、放送事業	1	34				
	小計	25	8,060	32	6,052	26	1,152
	合計	1,933	111,156	1,497	97,108	1,434	74,871

(2) 関東地方整備局 ・ 栃木県 県土整備部

【関東地方整備局】

(金額単位:百万円)

発注者名	令和2年度		令和3年度		令和4年度	
	件数	請負金額	件数	請負金額	件数	請負金額
本局	1	1,470				
下館河川事務所	11	2,052	2	108	3	138
常陸河川国道事務所	3	469			2	309
宇都宮営繕事務所	1	62				
宇都宮国道事務所	12	1,030	21	2,914	22	2,513
鬼怒川ダム統合管理事務所	6	193	4	107	3	296
日光砂防事務所	17	1,708	7	672	13	1,223
渡良瀬川河川事務所	9	1,228	10	1,125	11	1,406
利根川上流河川事務所	5	526	2	203	2	187
合 計	65	8,741	46	5,132	56	6,075

【栃木県 県土整備部】

(金額単位:百万円)

発注者名	令和2年度		令和3年度		令和4年度	
	件数	請負金額	件数	請負金額	件数	請負金額
栃木県知事	96	13,108	76	10,862	68	8,386
安足土木事務所	107	3,021	70	1,739	53	1,225
宇都宮土木事務所	98	3,680	58	2,080	54	2,211
大田原土木事務所	88	2,835	72	2,366	56	1,654
鹿沼土木事務所	78	2,975	38	1,167	43	1,143
烏山土木事務所	54	2,009	20	878	32	884
公園事務所	5	58	5	54	6	108
栃木土木事務所	95	3,408	60	2,036	60	2,167
日光土木事務所	64	2,082	62	1,877	60	1,892
真岡土木事務所	58	2,369	49	1,879	45	1,544
矢板土木事務所	59	2,146	32	1,019	31	872
下水道管理事務所	4	42	4	29	3	28
合 計	806	37,740	546	25,992	511	22,117

(3) 市町

(金額単位:百万円)

発注者名		年度	令和2年度		令和3年度		令和4年度	
			件数	請負金額	件数	請負金額	件数	請負金額
市	宇都宮市		186	10,846	169	9,795	181	6,893
	足利市		71	2,015	66	1,113	67	1,676
	栃木市		85	2,855	58	2,236	69	2,981
	佐野市		74	1,959	67	2,396	57	1,072
	鹿沼市		71	4,469	39	4,102	32	3,960
	日光市		65	2,323	45	2,890	31	1,025
	小山市		25	9,564	36	3,018	38	1,492
	真岡市		29	589	31	673	25	464
	大田原市		12	1,343	10	461	12	323
	矢板市		11	552	7	222	11	844
	那須塩原市		33	1,105	45	1,771	31	2,064
	さくら市		23	637	28	904	24	959
	那須烏山市		34	1,072	10	155	11	212
	下野市		37	995	28	3,409	20	356
小計			756	40,330	639	33,151	609	24,330
町	河内	上三川町	14	521	11	354	12	257
		益子町	7	106	5	128	6	90
	芳賀	茂木町	7	118	4	118	9	165
		市貝町	6	92	5	63	1	11
		芳賀町	1	11	5	218	12	1,899
	下都賀	壬生町	20	1,130	16	455	28	555
		野木町	4	295	3	34		
	塩谷	塩谷町	7	244	9	212	11	256
		高根沢町	5	463	5	430	1	98
	那須	那須町	16	277	9	114	23	341
那珂川町		4	291	7	1,260	6	176	
小計			91	3,553	79	3,390	109	3,853
県外市区町村					1	10		
合計			847	43,883	719	36,552	718	28,184

Ⅲ . 中間前払金保証取扱高

(金額単位:百万円)

発注者名		令和2年度		令和3年度		令和4年度		
		件数	請負金額	件数	請負金額	件数	請負金額	
県	栃木県知事(県土整備部)	1	140	6	1,647			
	安足土木事務所	5	172	4	212	2	29	
	宇都宮土木事務所	2	77			1	52	
	大田原土木事務所					1	14	
	鹿沼土木事務所	1	27	1	90	2	105	
	栃木土木事務所	2	95	1	44	1	44	
	日光土木事務所			2	94			
	真岡土木事務所 ※ ₁	2	92	-2	-63			
	矢板土木事務所					1	41	
	県西環境森林事務所	1	36	1	48			
	県南環境森林事務所					1	61	
	今市発電管理事務所	1	107					
	栃木県立栃木商業高等学校	1	36					
	小計	16	786	13	2,073	9	350	
市	宇都宮市	2	113	4	584	1	325	
	足利市			2	309	2	39	
	栃木市	5	758			1	50	
	佐野市	3	35	2	67	2	49	
	鹿沼市	2	35	1	42	1	6	
	日光市	1	10			1	15	
	小山市	1	71					
	真岡市							
	大田原市	1	13	1	24			
	矢板市							
	那須塩原市	1	541					
	さくら市							
	那須烏山市							
	下野市							
小計	16	1,578	10	1,028	8	486		
町	河内					1	24	
	芳賀	上三川町						
		益子町						
		茂木町						
		市貝町						
	下都賀	芳賀町						
		壬生町	2	26				
	塩谷	野木町						
		塩谷町 ※ ₂	-	-				
那須	高根沢町			1	323			
	那須町							
	那珂川町							
小計	2	26	1	323	1	24		
地方公社	道路公社	1	149					
	小計	1	149					
合計		35	2,541	24	3,425	18	861	

※₁「真岡土木事務所」における令和3年度の取扱は、令和2年度保証分について取消があったため、マイナスとなっています。

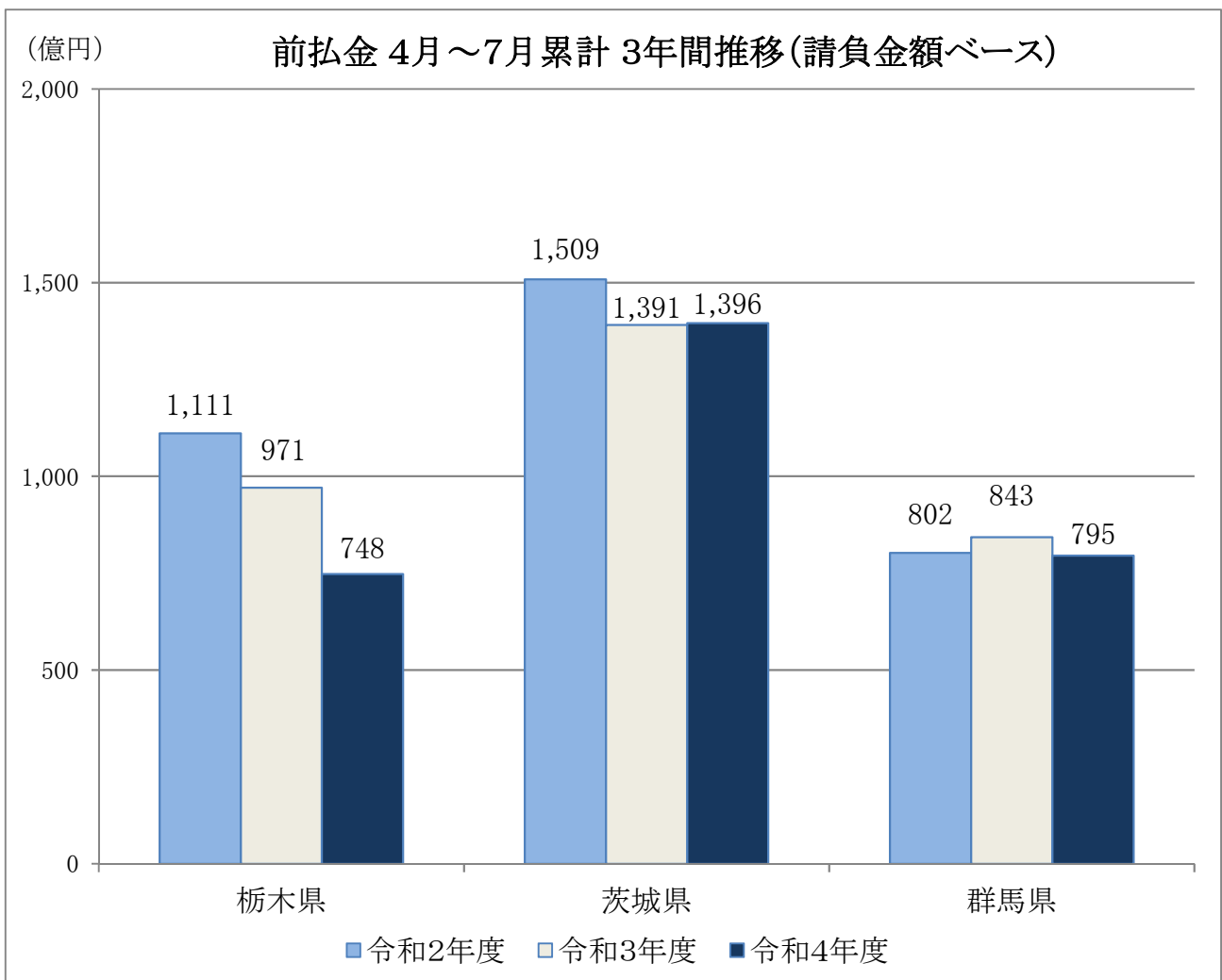
※₂「-」は制度未導入であったことを表しています。
市・町は実績の有無に関わらず表示しています。

IV. 北関東3県保証取扱高

1. 前払金 4月～7月累計

(金額単位:百万円)

工事場所 発注者名	栃 木 県		茨 城 県		群 馬 県	
	件数	請負金額	件数	請負金額	件数	請負金額
国	83	7,930	165	28,085	92	8,820
独立行政法人等	21	11,608	61	22,649	20	5,456
県	573	24,743	741	25,883	1,069	25,455
市町村	718	28,184	1,025	54,830	1,212	31,141
地方公社	13	1,251	28	3,515	12	942
その他	26	1,152	68	4,678	107	7,699
合 計	1,434	74,871	2,088	139,643	2,512	79,516



2. 中間前払金 4月～7月累計

(金額単位:百万円)

発注者名	栃 木 県		茨 城 県		群 馬 県	
	件数	請負金額	件数	請負金額	件数	請負金額
国			1	518		
独立行政法人等						
県	9	350	17	1,521	30	2,358
市町村	9	511	17	2,749	7	624
地方公社						
その他			1	45		
合 計	18	861	36	4,834	37	2,983

