

前払金保証工事から見た

# 栃木県内公共工事の動向

## 令和4年8月

### CONTENTS

#### I. 8月単月

- 1. 概況等 .....P.1
- 2. 発注者別保証取扱高内訳
  - (1) 全体 .....P.2
  - (2) 国土交通省・栃木県 県土整備部 .....P.3
  - (3) 市町 .....P.4

#### II. 4月～8月累計

- 1. 概況等 .....P.5
- 2. 発注者別保証取扱高内訳
  - (1) 全体 .....P.6
  - (2) 国土交通省・栃木県 県土整備部 .....P.7
  - (3) 市町 .....P.8

#### III. 中間前払金保証取扱高 .....P.9

#### IV. 北関東3県保証取扱高

- 1. 前払金 4月～8月累計 .....P.10
- 2. 中間前払金 4月～8月累計 .....P.11



東日本建設業保証株式会社 栃木支店

〒321-0933 宇都宮市築瀬町1958-1 栃木県建設産業会館3階

TEL 028-639-2388 FAX 0120-027-316(フリーダイヤル)

URL <https://www.ejcs.co.jp/>

## 前払金保証取扱高統計について

### ▶ 集計対象

- 当社の保証により、前払金が支出された公共工事(設計・調査・測量等の業務委託を含む)について、工事場所が栃木県であるものを集計しています。

### ▶ 集計基準

- 契約変更により請負金額に増減があっても、前払金額に変更がない場合には、増減額相当分は計上していません。
- 継続工事等年度区分工事においては、前払金に対応する当該年度請負金額相当額を計上しています。
- 集計は、当社が前払金保証契約を行なった日(保証契約日といいます。)を基準としており、工事の請負契約日と保証契約日との間には、若干のタイムラグ(概ね半月以内)が発生する場合があります。

# I. 8月単月

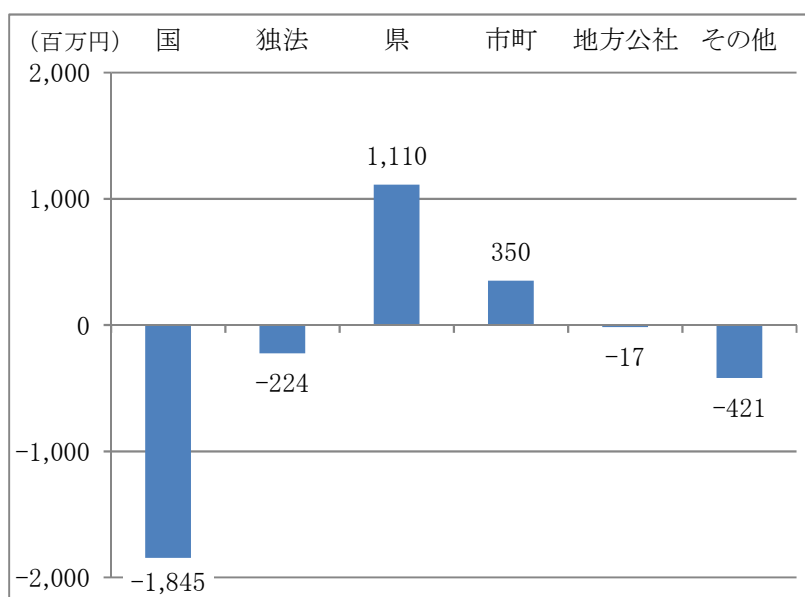
## 1. 概況等

①概況 前年同月と比較し『件数は若干の減少、請負金額は低調』となった。

(金額単位:百万円)

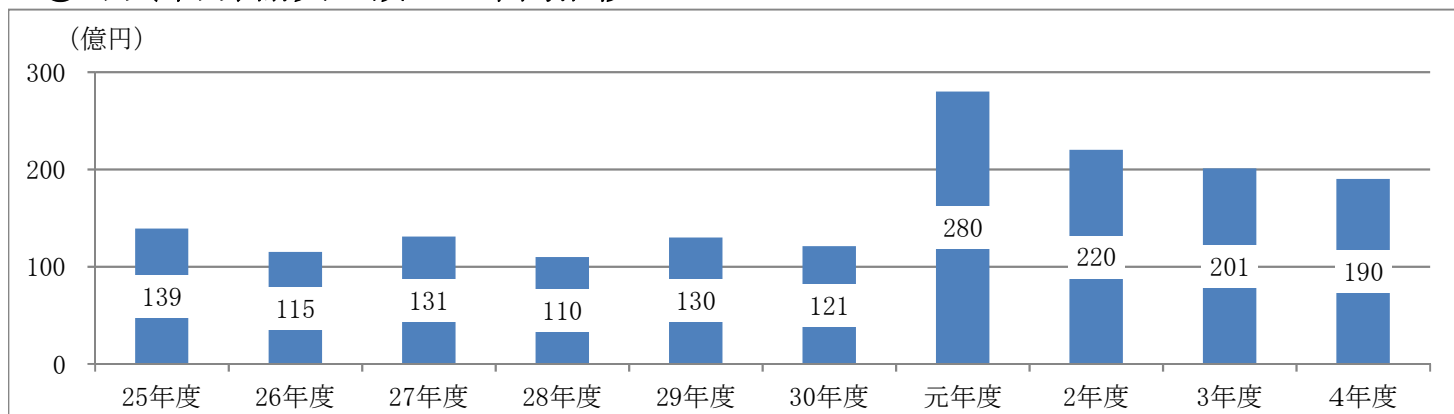
発注者名	令和2年度		令和3年度		令和4年度		対前年度増減率(%)	
	件数	請負金額	件数	請負金額	件数	請負金額	件数	請負金額
国	23	5,237	21	2,991	14	1,146	-33.3	-61.7
独立行政法人等	2	167	8	737	5	512	-37.5	-30.4
県	193	7,559	216	8,547	210	9,658	-2.8	13.0
市町	249	8,504	214	7,248	229	7,598	7.0	4.8
地方公社	2	84	2	40	1	22	-50.0	-43.5
その他	18	519	13	574	5	152	-61.5	-73.5
合計	487	22,073	474	20,139	464	19,091	-2.1	-5.2

## ②発注者別の対前年度比請負金額増減額及び主な増減状況



主な増減状況	
国	関東地方整備局にて、前年度比1,855百万円の減少
県	県土整備部にて、前年度比1,371百万円の増加
市町	市貝町にて、前年度比531百万円の増加
	壬生町にて、前年度比515百万円の減少

## ③8月(単月)請負金額の10年間推移



## 2. 発注者別保証取扱高内訳

### (1) 全体

(金額単位:百万円)

発注者名		令和2年度		令和3年度		令和4年度	
		件数	請負金額	件数	請負金額	件数	請負金額
国	内閣府			1	59		
	法務省			1	78	1	21
	農林水産省	5	249	3	151	2	237
	国土交通省	18	4,988	15	2,679	10	848
	裁判所					1	39
	環境省			1	22		
小計		23	5,237	21	2,991	14	1,146
独立行政法人等	国立大学法人			2	217	2	75
	東日本高速道路(株)			2	106	1	140
	水資源機構	2	167	2	138	1	94
	国立高等専門学校機構			2	275	1	202
小計		2	167	8	737	5	512
県	県土整備部	155	5,677	177	6,993	179	8,364
	農政部	14	1,065	21	1,175	16	847
	環境森林部	9	303	8	207	3	66
	経営管理部	1	7				
	警察本部	5	184	4	48	7	86
	企業局	9	321	2	29	5	293
	その他			4	93		
小計		193	7,559	216	8,547	210	9,658
市町	市	208	7,381	177	5,735	202	6,406
	町	41	1,123	37	1,512	27	1,192
		249	8,504	214	7,248	229	7,598
地方公社	道路公社			2	40	1	22
	その他の地方公社	2	84				
小計		2	84	2	40	1	22
その他	事務組合	5	147	3	198	2	30
	補助法人(社会福祉法人等)	2	193	1	143	2	108
	日本下水道事業団	1	14				
	その他の出資法人	7	122	7	124		
	森林・農協・漁協組合(連合会)		5			1	12
	土地区画整理組合	3	36	1	44		
	電気、ガス、郵便、放送事業			1	63		
小計		18	519	13	574	5	152
合計		487	22,073	474	20,139	464	19,091

※「森林・農協・漁協組合(連合会)」における令和2年度の件数は、同年6月保証分について取り消しがあったため、0件(表記なし)となっています。

(2) 国土交通省 ・ 栃木県 県土整備部

【国土交通省】

(金額単位:百万円)

発注者名		令和2年度		令和3年度		令和4年度	
		件数	請負金額	件数	請負金額	件数	請負金額
国土地理院						1	23
関東地方整備局	本局	2	1,537	1	544		
	下館河川事務所			4	793	1	158
	常陸河川国道事務所	5	1,345				
	宇都宮国道事務所	7	1,082	1	122	3	253
	鬼怒川ダム統合管理事務所	1	305	3	240	1	41
	日光砂防事務所	2	538	2	75	2	208
	渡良瀬川河川事務所			2	464	2	162
	利根川上流河川事務所	1	178	2	439		
合 計		18	4,988	15	2,679	10	848

【栃木県 県土整備部】

(金額単位:百万円)

発注者名		令和2年度		令和3年度		令和4年度	
		件数	請負金額	件数	請負金額	件数	請負金額
栃木県知事		15	839	9	1,155	14	2,898
安足土木事務所		9	275	22	622	23	638
宇都宮土木事務所		16	778	11	567	25	899
大田原土木事務所		17	555	6	430	22	733
鹿沼土木事務所		16	605	21	721	7	101
烏山土木事務所		6	256	8	271	16	450
公園事務所		3	37	4	51	3	36
栃木土木事務所		31	1,024	23	733	26	883
日光土木事務所		21	685	37	1,082	14	775
真岡土木事務所		12	435	19	667	14	500
矢板土木事務所		7	152	16	675	14	436
下水道管理事務所		2	31	1	12	1	9
合 計		155	5,677	177	6,993	179	8,364

### (3) 市町

(金額単位:百万円)

発注者名		令和2年度		令和3年度		令和4年度		
		件数	請負金額	件数	請負金額	件数	請負金額	
市	宇都宮市	67	2,747	51	3,071	67	3,104	
	足利市	13	271	8	133	21	402	
	栃木市	26	1,567	22	615	15	451	
	佐野市	18	482	12	298	17	343	
	鹿沼市	13	476	6	78	7	391	
	日光市	14	250	18	334	8	126	
	小山市	5	185	6	80	18	423	
	真岡市	9	182	7	97	15	432	
	大田原市	4	371	3	70	3	41	
	矢板市	6	211	3	94	2	33	
	那須塩原市	10	202	13	300	11	243	
	さくら市	10	108	14	232	10	225	
	那須烏山市	4	114	2	20	5	93	
	下野市	9	208	12	306	3	94	
小計		208	7,381	177	5,735	202	6,406	
町	河内	上三川町	8	138	5	88	2	50
	芳賀	益子町	2	37	5	96	1	40
		茂木町	1	16	1	17	3	31
		市貝町			1	17	1	548
		芳賀町	1	26			6	138
		下都賀	壬生町	19	483	13	686	5
	塩谷	野木町						
		塩谷町	2	53	3	62	3	47
	那須	高根沢町	5	291	2	429	3	88
		那須町	3	75	7	114	1	16
	那珂川町					2	60	
小計		41	1,123	37	1,512	27	1,192	
合計		249	8,504	214	7,248	229	7,598	

## Ⅱ. 4月～8月累計

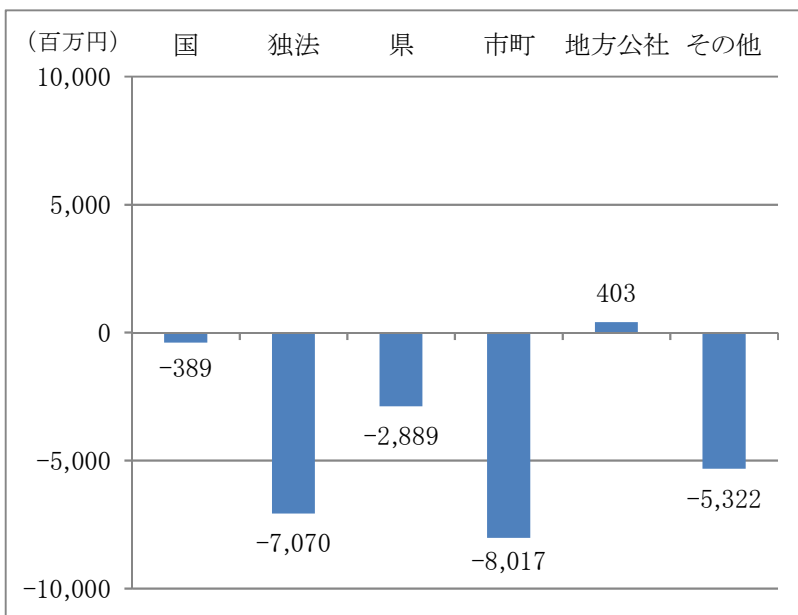
### 1. 概況等

①概況 前年同期と比較し『件数は若干の減少、請負金額は2桁の減少』となった。

(金額単位:百万円)

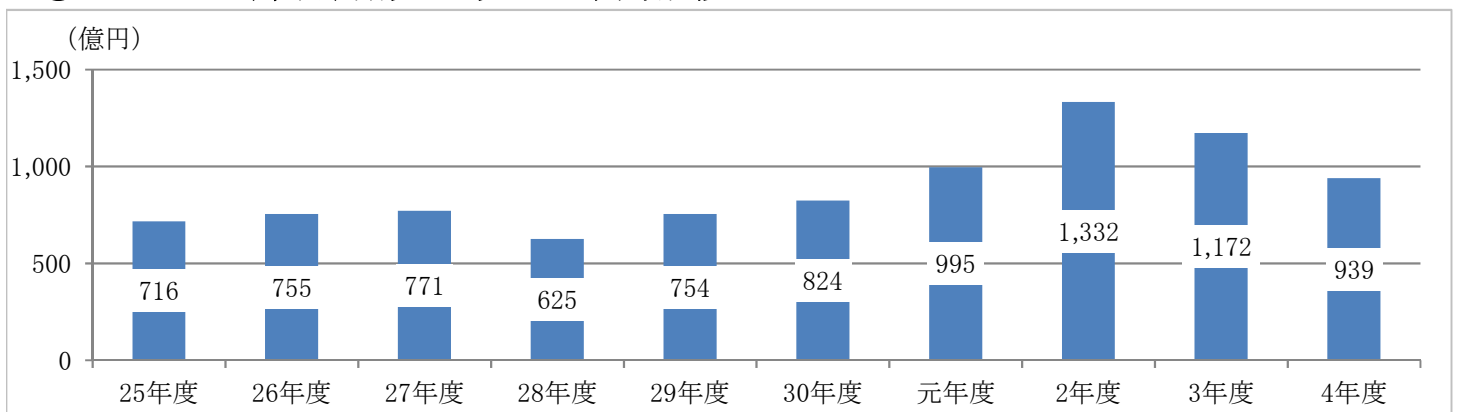
発注者名	令和2年度		令和3年度		令和4年度		対前年度増減率(%)	
	件数	請負金額	件数	請負金額	件数	請負金額	件数	請負金額
国	121	15,044	104	9,466	97	9,077	-6.7	-4.1
独立行政法人等	19	7,200	31	19,191	26	12,121	-16.1	-36.8
県	1,122	48,200	842	37,290	783	34,401	-7.0	-7.7
市町	1,096	52,388	933	43,800	947	35,783	1.5	-18.3
地方公社	19	1,816	16	870	14	1,274	-12.5	46.4
その他	43	8,580	45	6,627	31	1,304	-31.1	-80.3
合計	2,420	133,230	1,971	117,247	1,898	93,962	-3.7	-19.9

### ②発注者別の対前年度比請負金額増減額及び主な増減状況



主な増減状況	
独法	水資源機構にて、前年度比6,618百万円の減少
県	県土整備部にて、前年度比2,503百万円の減少
市町	宇都宮市にて、前年度比2,869百万円の減少
	日光市にて、前年度比2,072百万円の減少
	下野市にて、前年度比3,265百万円の減少
その他	那須地区広域行政事務組合にて、前年度比2,377百万円の減少

### ③4月～8月(累計)請負金額の10年間推移



## 2. 発注者別保証取扱高内訳

### (1) 全体

(金額単位:百万円)

発注者名		令和2年度		令和3年度		令和4年度	
		件数	請負金額	件数	請負金額	件数	請負金額
国	内閣府	3	91	6	292		
	法務省	1	5	1	78	2	147
	財務省					1	36
	農林水産省	32	1,095	31	1,096	21	1,709
	国土交通省	83	13,730	61	7,812	66	6,923
	裁判所			1	16	3	105
	環境省	2	121	4	170	4	154
	小計	121	15,044	104	9,466	97	9,077
独立行政法人等	国立大学法人	1	91	3	1,079	6	1,188
	東日本高速道路(株)	3	498	8	1,037	5	592
	日本郵政(株)	1	346				
	水資源機構	12	6,235	15	16,750	13	10,131
	国立高等専門学校機構	1	6	2	275	2	208
	高齢・障害・求職者雇用支援機構	1	21	3	48		
	小計	19	7,200	31	19,191	26	12,121
県	県土整備部	961	43,417	723	32,986	690	30,482
	農政部	24	1,269	31	1,439	23	974
	環境森林部	56	1,451	43	1,375	32	944
	経営管理部	1	7				
	警察本部	21	306	16	178	17	917
	企業局	31	1,391	22	1,189	19	1,047
	その他	28	355	7	121	2	36
	小計	1,122	48,200	842	37,290	783	34,401
市町	市	964	47,711	816	38,887	811	30,737
	町	132	4,676	116	4,903	136	5,046
	県外市区町村			1	10		
	小計	1,096	52,388	933	43,800	947	35,783
地方公社	土地開発公社	1	83			5	628
	道路公社	13	1,431	12	782	6	586
	その他の地方公社	5	301	4	87	3	59
	小計	19	1,816	16	870	14	1,274
その他	事務組合	13	6,176	15	3,812	8	195
	その他の公共団体			1	243		
	学校法人等	1	335				
	補助法人(社会福祉法人等)	4	1,082	5	648	4	644
	日本下水道事業団	5	299	5	795	5	208
	その他の出資法人	7	122	7	124	5	95
	森林・農協・漁協組合(連合会)	3	25	1	45	3	53
	ネクセリア東日本(株)	1	85	1	569		
	土地改良区			1	35	1	13
	土地区画整理組合	8	417	8	286	5	92
	電気、ガス、郵便、放送事業	1	34	1	63		
	小計	43	8,580	45	6,627	31	1,304
	合計	2,420	133,230	1,971	117,247	1,898	93,962



## (2) 国土交通省 ・ 栃木県 県土整備部

## 【国土交通省】

(金額単位:百万円)

発注者名		令和2年度		令和3年度		令和4年度	
		件数	請負金額	件数	請負金額	件数	請負金額
国土地理院						1	23
関東地方整備局	本局	3	3,007	1	544		
	下館河川事務所	11	2,052	6	902	4	297
	常陸河川国道事務所	8	1,815			2	309
	宇都宮宮繕事務所	1	62				
	宇都宮国道事務所	19	2,112	22	3,036	25	2,767
	鬼怒川ダム統合管理事務所	7	499	7	347	4	338
	日光砂防事務所	19	2,246	9	747	15	1,432
	渡良瀬川河川事務所	9	1,228	12	1,589	13	1,568
	利根川上流河川事務所	6	705	4	642	2	187
合 計		83	13,730	61	7,812	66	6,923

## 【栃木県 県土整備部】

(金額単位:百万円)

発注者名		令和2年度		令和3年度		令和4年度	
		件数	請負金額	件数	請負金額	件数	請負金額
栃木県知事		111	13,948	85	12,018	82	11,284
安足土木事務所		116	3,297	92	2,361	76	1,863
宇都宮土木事務所		114	4,458	69	2,648	79	3,111
大田原土木事務所		105	3,391	78	2,796	78	2,388
鹿沼土木事務所		94	3,581	59	1,889	50	1,244
烏山土木事務所		60	2,265	28	1,149	48	1,335
公園事務所		8	95	9	105	9	144
栃木土木事務所		126	4,432	83	2,770	86	3,050
日光土木事務所		85	2,768	99	2,960	74	2,668
真岡土木事務所		70	2,805	68	2,547	59	2,045
矢板土木事務所		66	2,298	48	1,694	45	1,308
下水道管理事務所		6	74	5	42	4	38
合 計		961	43,417	723	32,986	690	30,482

### (3) 市町

(金額単位:百万円)

発注者名		年度	令和2年度		令和3年度		令和4年度	
			件数	請負金額	件数	請負金額	件数	請負金額
市	宇都宮市		253	13,594	220	12,867	248	9,998
	足利市		84	2,287	74	1,247	88	2,079
	栃木市		111	4,422	80	2,852	84	3,433
	佐野市		92	2,442	79	2,695	74	1,415
	鹿沼市		84	4,945	45	4,180	39	4,352
	日光市		79	2,574	63	3,225	39	1,152
	小山市		30	9,749	42	3,099	56	1,915
	真岡市		38	772	38	771	40	897
	大田原市		16	1,715	13	531	15	364
	矢板市		17	764	10	317	13	878
	那須塩原市		43	1,307	58	2,071	42	2,308
	さくら市		33	746	42	1,136	34	1,185
	那須烏山市		38	1,186	12	176	16	305
	下野市		46	1,203	40	3,715	23	450
小計			964	47,711	816	38,887	811	30,737
町	河内	上三川町	22	659	16	442	14	307
		益子町	9	144	10	224	7	130
	芳賀	茂木町	8	134	5	135	12	197
		市貝町	6	92	6	81	2	559
		芳賀町	2	38	5	218	18	2,038
	下都賀	壬生町	39	1,614	29	1,141	33	725
		野木町	4	295	3	34		
	塩谷	塩谷町	9	297	12	274	14	304
		高根沢町	10	754	7	860	4	187
	那須	那須町	19	352	16	229	24	358
那珂川町		4	291	7	1,260	8	236	
小計			132	4,676	116	4,903	136	5,046
県外市区町村					1	10		
合計			1,096	52,388	933	43,800	947	35,783

### Ⅲ . 中間前払金保証取扱高

(金額単位:百万円)

発注者名		令和2年度		令和3年度		令和4年度	
		件数	請負金額	件数	請負金額	件数	請負金額
国	日光森林管理署	1	50				
	小計	1	50				
県	栃木県知事(県土整備部)	1	140	6	1,647		
	安足土木事務所	6	185	5	222	2	29
	宇都宮土木事務所	3	111	1	71	1	52
	大田原土木事務所					1	14
	鹿沼土木事務所	2	44	1	90	2	105
	栃木土木事務所	2	95	1	44	1	44
	日光土木事務所			2	94		
	真岡土木事務所 ※ <sub>1</sub>	2	92	-2	-63		
	矢板土木事務所					1	41
	県西環境森林事務所	2	54	1	48		
	県南環境森林事務所					1	61
	今市発電管理事務所	1	107				
	栃木県立栃木商業高等学校	1	36				
	小計	20	868	15	2,154	9	350
市	宇都宮市	2	113	5	613	5	618
	足利市			2	309	2	39
	栃木市	5	758			1	50
	佐野市	3	35	6	1,415	3	58
	鹿沼市	2	35	1	42	1	6
	日光市	1	10			1	15
	小山市	1	71				
	真岡市						
	大田原市	1	13	1	24		
	矢板市						
	那須塩原市	1	541				
	さくら市						
	那須烏山市						
	下野市						
小計	16	1,578	15	2,405	13	789	
町	河内	上三川町				1	24
		益子町					
	芳賀	茂木町					
		市貝町					
		芳賀町					
	下都賀	壬生町	3	44			
		野木町					
	塩谷	塩谷町 ※ <sub>2</sub>	-	-			
		高根沢町			1	323	
那須	那須町						
	那珂川町						
小計	3	44	1	323	1	24	
地方公社	道路公社	1	149				
	小計	1	149				
合計		41	2,691	31	4,883	23	1,164

※<sub>1</sub>「真岡土木事務所」における令和3年度の取扱は、令和2年度保証分について取消があったため、マイナスとなっています。

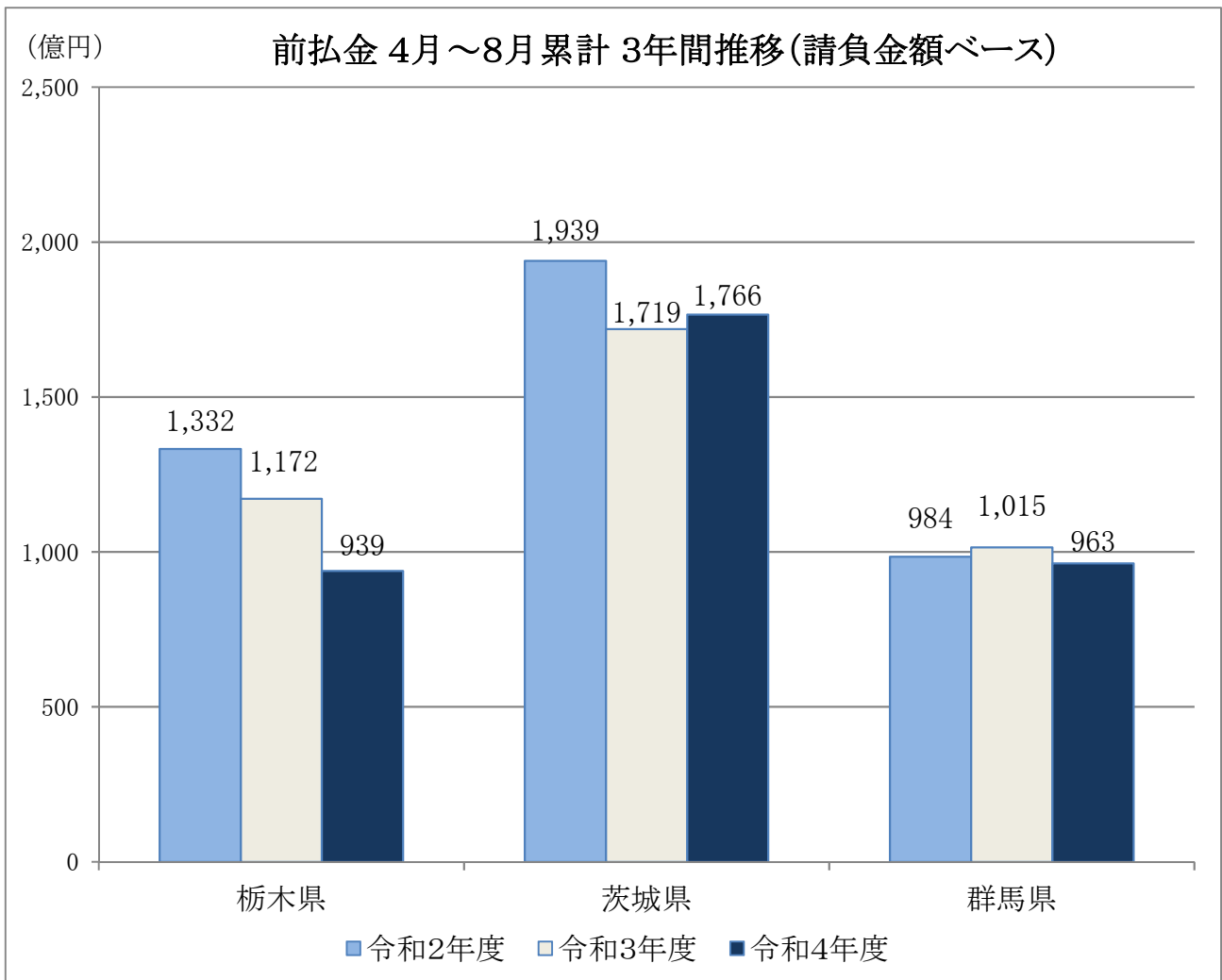
※<sub>2</sub>「-」は制度未導入であったことを表しています。  
市・町は実績の有無に関わらず表示しています。

## IV. 北関東3県保証取扱高

### 1. 前払金 4月～8月累計

(金額単位:百万円)

工事場所 発注者名	栃 木 県		茨 城 県		群 馬 県	
	件数	請負金額	件数	請負金額	件数	請負金額
国	97	9,077	202	34,409	109	9,698
独立行政法人等	26	12,121	76	24,412	23	5,887
県	783	34,401	1,029	39,669	1,332	34,014
市町村	947	35,783	1,421	66,912	1,527	37,663
地方公社	14	1,274	31	3,911	16	1,001
その他	31	1,304	91	7,321	123	8,129
合 計	1,898	93,962	2,850	176,637	3,130	96,395



## 2. 中間前払金 4月～8月累計

(金額単位:百万円)

工事場所 発注者名	栃 木 県		茨 城 県		群 馬 県	
	件数	請負金額	件数	請負金額	件数	請負金額
国			1	518		
独立行政法人等						
県	9	350	24	1,792	38	2,887
市町村	14	814	21	2,976	9	684
地方公社						
その他			1	45		
合 計	23	1,164	47	5,333	47	3,572

