

前払金保証工事から見た  
**栃木県内公共工事の動向**  
令和4年10月

CONTENTS

<b>I. 10月単月</b>	
1. 概況等	……P.1
2. 発注者別保証取扱高内訳	
(1) 全体	……P.2
(2) 国土交通省・栃木県 県土整備部	……P.3
(3) 市町	……P.4
<b>II. 4月～10月累計</b>	
1. 概況等	……P.5
2. 発注者別保証取扱高内訳	
(1) 全体	……P.6
(2) 国土交通省・栃木県 県土整備部	……P.7
(3) 市町	……P.8
<b>III. 中間前払金保証取扱高</b>	……P.9
<b>IV. 北関東3県保証取扱高</b>	
1. 前払金 4月～10月累計	……P.10
2. 中間前払金 4月～10月累計	……P.11



**東日本建設業保証株式会社 栃木支店**

〒321-0933 宇都宮市築瀬町1958-1 栃木県建設産業会館3階

TEL 028-639-2388 FAX 0120-027-316(フリーダイヤル)

URL <https://www.ejcs.co.jp/>

## 前払金保証取扱高統計について

### ▶ 集計対象

- 当社の保証により、前払金が支出された公共工事(設計・調査・測量等の業務委託を含む)について、工事場所が栃木県であるものを集計しています。

### ▶ 集計基準

- 契約変更により請負金額に増減があっても、前払金額に変更がない場合には、増減額相当分は計上していません。
- 継続工事等年度区分工事においては、前払金に対応する当該年度請負金額相当額を計上しています。
- 集計は、当社が前払金保証契約を行なった日(保証契約日といいます。)を基準としており、工事の請負契約日と保証契約日との間には、若干のタイムラグ(概ね半月以内)が発生する場合があります。

# I. 10月単月

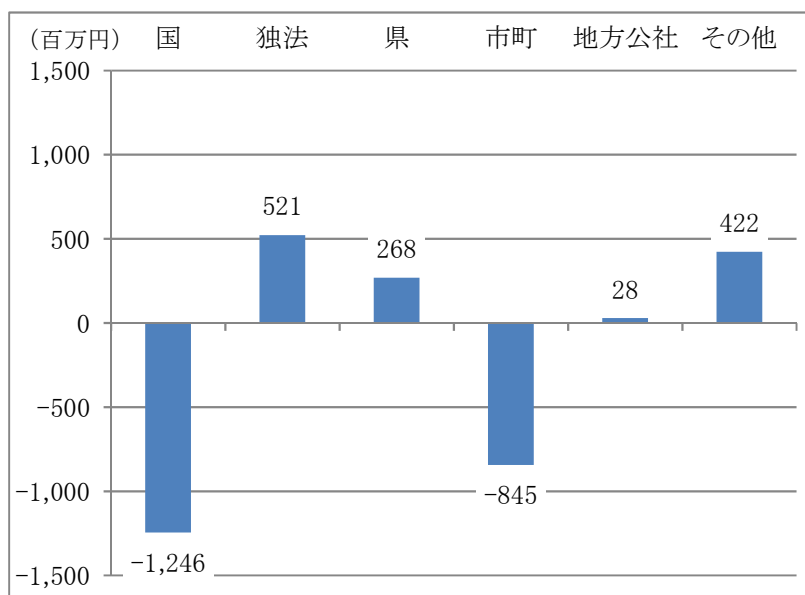
## 1. 概況等

①概況 前年同月と比較し『件数は堅調な増加、請負金額は低調』となった。

(金額単位:百万円)

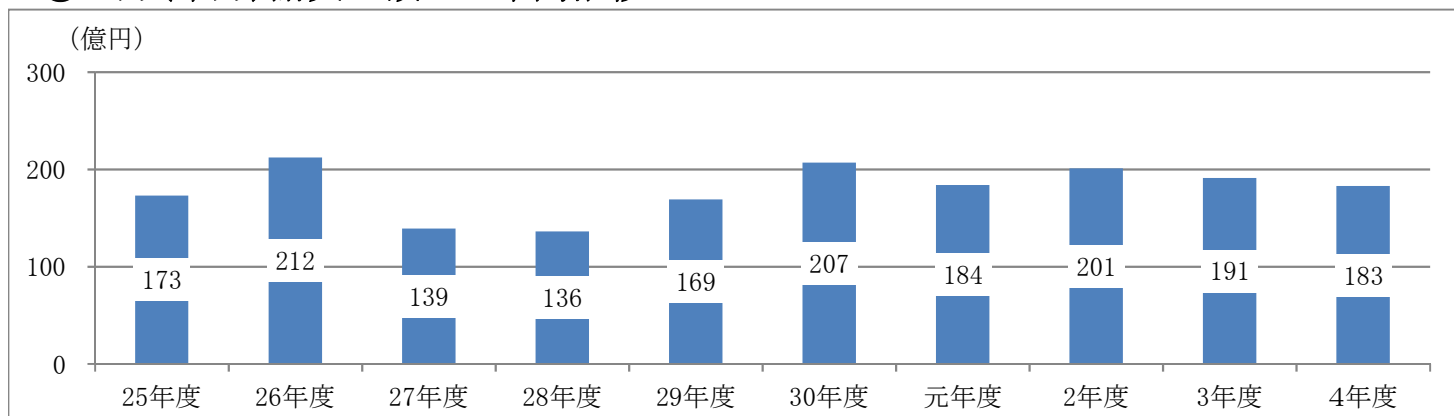
発注者名	令和2年度		令和3年度		令和4年度		対前年度増減率(%)	
	件数	請負金額	件数	請負金額	件数	請負金額	件数	請負金額
国	14	1,597	22	2,209	13	963	-40.9	-56.4
独立行政法人等	4	306	5	155	3	677	-40.0	335.3
県	253	7,914	231	7,433	248	7,701	7.4	3.6
市町	326	9,146	271	9,167	293	8,322	8.1	-9.2
地方公社	1	7	3	49	2	78	-33.3	57.1
その他	13	1,211	7	162	11	585	57.1	260.0
合計	611	20,184	539	19,178	570	18,329	5.8	-4.4

## ②発注者別の対前年度比請負金額増減額及び主な増減状況



主な増減状況	
国	関東地方整備局にて、前年度比1,270百万円の減少
独法	水資源機構にて、前年度比532百万円の増加
市町	宇都宮市にて、前年度比1,412百万円の減少
	小山市にて、前年度比513百万円の増加
	茂木町にて、前年度比533百万円の増加
	塩谷町にて、前年度比855百万円の減少

## ③10月(単月)請負金額の10年間推移



## 2. 発注者別保証取扱高内訳

### (1) 全体

(金額単位:百万円)

発注者名		令和2年度		令和3年度		令和4年度	
		件数	請負金額	件数	請負金額	件数	請負金額
国	内閣府					1	6
	農林水産省	3	25	6	278	2	286
	国土交通省	10	1,546	15	1,926	10	670
	裁判所	1	25				
	環境省			1	4		
小計		14	1,597	22	2,209	13	963
独立行政法人等	国立大学法人	1	75	4	105		
	東日本高速道路(株) ※ <sub>1</sub>						95
	水資源機構	1	35	1	50	3	582
	国立高等専門学校機構	2	195				
小計		4	306	5	155	3	677
県	県土整備部	198	6,118	179	5,727	197	5,959
	農政部	26	1,188	22	1,092	20	1,078
	環境森林部	10	212	14	331	15	303
	警察本部	13	253	8	135	9	164
	企業局			3	30	3	110
	その他	6	141	5	114	4	84
小計		253	7,914	231	7,433	248	7,701
市町	市	271	8,062	226	7,504	246	6,863
	町	55	1,083	45	1,663	47	1,459
		326	9,146	271	9,167	293	8,322
地方公社	住宅供給公社					1	42
	道路公社	1	7	3	49	1	35
小計		1	7	3	49	2	78
その他	事務組合	2	869	3	43	2	24
	その他の公共団体	1	35				
	補助法人(社会福祉法人等)					1	43
	日本下水道事業団	2	64	1	73	3	396
	地方独立行政法人	1	87			2	82
	その他の出資法人					3	37
	土地改良区	2	25	2	11		
	土地区画整理組合	5	130				
	電気、ガス、郵便、放送事業			1	33		
小計		13	1,211	7	162	11	585
合計		611	20,184	539	19,178	570	18,329

※<sub>1</sub>「東日本高速道路(株)」における令和4年度の件数は、同年9月保証分の増額訂正のみであったため、0件(表記なし)となっています。

## (2) 国土交通省 ・ 栃木県 県土整備部

## 【国土交通省】

(金額単位:百万円)

発注者名		令和2年度		令和3年度		令和4年度	
		件数	請負金額	件数	請負金額	件数	請負金額
国土地理院						1	13
関東地方整備局	本局	1	4	1	580		
	常陸河川国道事務所	1	170				
	宇都宮国道事務所	3	441	6	645	5	351
	鬼怒川ダム統合管理事務所			1	61	1	58
	日光砂防事務所	1	187	5	576	1	36
	渡良瀬川河川事務所	2	476	1	35	1	54
	利根川上流河川事務所	2	266	1	27	1	156
合 計		10	1,546	15	1,926	10	670

## 【栃木県 県土整備部】

(金額単位:百万円)

発注者名		令和2年度		令和3年度		令和4年度	
		件数	請負金額	件数	請負金額	件数	請負金額
栃木県知事		19	1,632	17	1,496	8	1,033
安足土木事務所		18	424	16	280	30	875
宇都宮土木事務所		17	489	18	638	22	702
大田原土木事務所		30	910	33	1,069	36	1,106
鹿沼土木事務所		14	364	10	235	15	368
烏山土木事務所		6	11	9	198	9	111
公園事務所		7	120	8	126		
栃木土木事務所		32	868	22	516	34	768
日光土木事務所		22	434	10	248	13	287
真岡土木事務所		17	536	21	656	16	452
矢板土木事務所		10	252	12	176	14	253
下水道管理事務所		6	74	3	82		
合 計		198	6,118	179	5,727	197	5,959

### (3) 市町

(金額単位:百万円)

発注者名		令和2年度		令和3年度		令和4年度		
		件数	請負金額	件数	請負金額	件数	請負金額	
市	宇都宮市	67	2,207	74	4,659	81	3,247	
	足利市	34	482	19	372	25	360	
	栃木市	20	443	18	315	13	90	
	佐野市	16	1,710	22	294	11	396	
	鹿沼市	20	424	10	151	14	367	
	日光市	17	184	7	117	9	127	
	小山市	3	192	10	202	24	715	
	真岡市	17	566	6	179	12	469	
	大田原市	9	290	7	172	11	227	
	矢板市	8	206	2	92	3	70	
	那須塩原市	20	393	15	263	10	218	
	さくら市	14	291	14	226	9	119	
	那須烏山市	6	110	9	152	8	128	
	下野市	20	556	13	303	16	323	
小計		271	8,062	226	7,504	246	6,863	
町	河内	上三川町	3	112	4	63	3	60
	芳賀	益子町	1	6	3	69	2	38
		茂木町	2	27	3	63	2	597
		市貝町	2	21	1	42	3	75
		芳賀町	3	61	2	70	8	213
		下都賀	壬生町	19	416	11	216	11
	下都賀	野木町	1	5				
	塩谷	塩谷町	9	131	10	981	10	125
		高根沢町	3	73	2	47	5	92
	那須	那須町	6	98	6	71	2	20
那珂川町		6	128	3	35	1	16	
小計		55	1,083	45	1,663	47	1,459	
合計		326	9,146	271	9,167	293	8,322	

## Ⅱ. 4月～10月累計

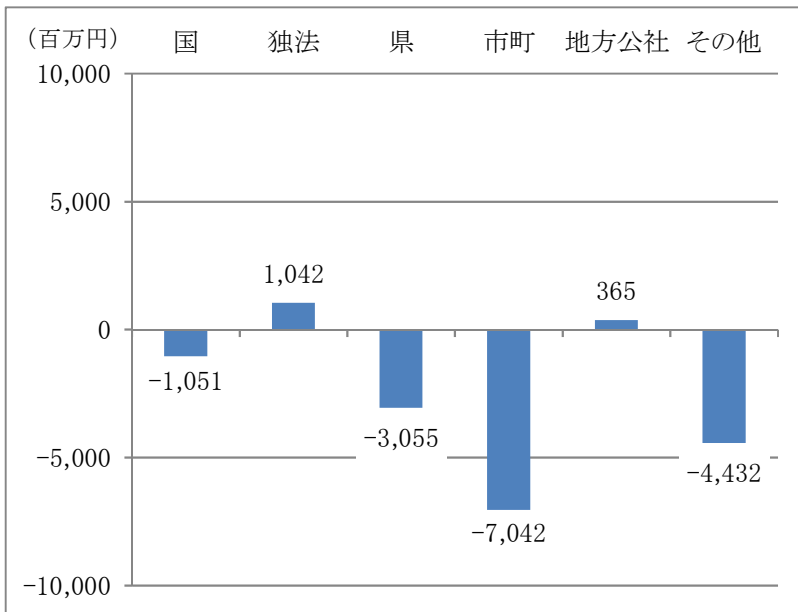
### 1. 概況等

①概況 前年同期と比較し『件数は微減、請負金額は低調』となった。

(金額単位:百万円)

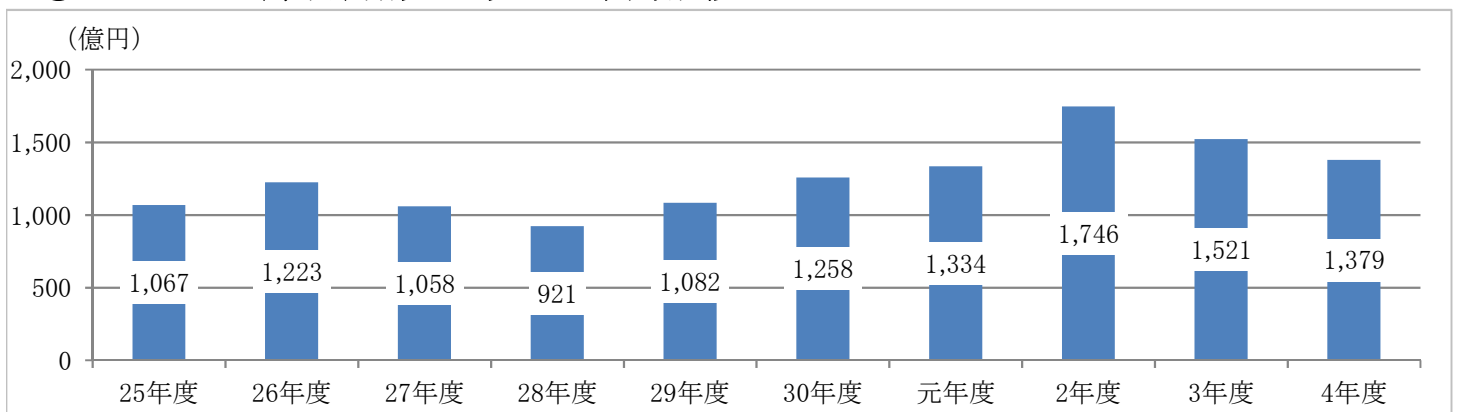
発注者名	令和2年度		令和3年度		令和4年度		対前年度増減率(%)	
	件数	請負金額	件数	請負金額	件数	請負金額	件数	請負金額
国	160	18,256	140	12,407	128	11,356	-8.6	-8.5
独立行政法人等	29	7,579	38	19,400	33	20,442	-13.2	5.4
県	1,630	65,404	1,330	53,029	1,255	49,974	-5.6	-5.8
市町	1,683	70,430	1,415	58,967	1,485	51,925	4.9	-11.9
地方公社	23	1,849	22	1,081	18	1,446	-18.2	33.8
その他	74	11,169	63	7,214	65	2,781	3.2	-61.4
合計	3,599	174,690	3,008	152,101	2,984	137,926	-0.8	-9.3

### ②発注者別の対前年度比請負金額増減額及び主な増減状況



主な増減状況	
国	関東地方整備局にて、前年度比1,518百万円の減少
県	県土整備部にて、前年度比2,265百万円の減少
市町	宇都宮市にて、前年度比2,826百万円の減少
	日光市にて、前年度比1,883百万円の減少
	下野市にて、前年度比3,360百万円の減少
	芳賀町にて、前年度比2,152百万円の増加
その他	那須地区広域行政事務組合にて、前年度比2,384百万円の減少

### ③4月～10月(累計)請負金額の10年間推移



## 2. 発注者別保証取扱高内訳

### (1) 全体

(金額単位:百万円)

発注者名		令和2年度		令和3年度		令和4年度	
		件数	請負金額	件数	請負金額	件数	請負金額
国	内閣府	7	130	6	292	2	76
	法務省	3	99	1	78	2	147
	財務省	1	11			1	36
	農林水産省	39	1,347	43	1,526	27	2,088
	国土交通省	107	16,521	83	10,228	89	8,747
	裁判所	1	25	1	16	3	105
	環境省	2	121	6	266	4	154
	小計	160	18,256	140	12,407	128	11,356
独立行政法人等	国立大学法人	4	361	8	1,218	6	1,188
	東日本高速道路(株)	3	498	8	1,037	7	944
	日本郵政(株)	1	346				
	水資源機構	16	6,144	17	16,820	18	18,101
	国立高等専門学校機構	3	202	2	275	2	208
	高齢・障害・求職者雇用支援機構	1	21	3	48		
	その他	1	4				
小計	29	7,579	38	19,400	33	20,442	
県	県土整備部	1,354	56,319	1,112	44,592	1,065	42,327
	農政部	83	4,468	78	4,406	66	3,376
	環境森林部	81	2,013	66	1,946	58	1,544
	経営管理部	1	7				
	警察本部	43	670	30	376	31	1,136
	企業局	34	1,427	31	1,466	28	1,414
	その他	34	497	13	240	7	175
小計	1,630	65,404	1,330	53,029	1,255	49,974	
市町	市	1,462	63,363	1,223	51,204	1,256	44,081
	町	220	7,041	191	7,752	228	7,838
	県外市区町村	1	25	1	10	1	5
小計	1,683	70,430	1,415	58,967	1,485	51,925	
地方公社	土地開発公社	1	83			5	628
	住宅供給公社					1	42
	道路公社	16	1,457	18	993	8	644
	その他の地方公社	6	308	4	87	4	130
小計	23	1,849	22	1,081	18	1,446	
その他	事務組合	21	7,108	21	3,997	17	392
	その他の公共団体	1	35	2	434		
	学校法人等	1	335				
	補助法人(社会福祉法人等)	6	1,611	6	663	6	818
	日本下水道事業団	11	911	7	878	12	780
	地方独立行政法人	1	87			2	82
	その他の出資法人	8	136	7	124	10	165
	森林・農協・漁協組合(連合会)	5	178	1	45	3	53
	ネクセリア東日本(株)	1	85	1	569		
	土地改良区	3	57	4	51	1	13
	土地改良共同施行			1	27		
	土地区画整理組合	15	587	10	297	13	467
	電気・ガス・郵便・放送事業	1	34	3	124	1	6
小計	74	11,169	63	7,214	65	2,781	
合計	3,599	174,690	3,008	152,101	2,984	137,926	



(2) 国土交通省 ・ 栃木県 県土整備部

【国土交通省】

(金額単位:百万円)

発注者名		令和2年度		令和3年度		令和4年度	
		件数	請負金額	件数	請負金額	件数	請負金額
国土地理院		1	2			2	37
関東地方整備局	本局	6	3,434	2	1,125		
	下館河川事務所	11	2,052	6	902	4	297
	常陸河川国道事務所	9	1,985			2	309
	宇都宮宮繕事務所	1	62			1	62
	宇都宮国道事務所	26	2,770	29	3,708	33	3,213
	鬼怒川ダム統合管理事務所	11	826	10	521	10	790
	日光砂防事務所	20	2,433	16	1,546	18	1,732
	渡良瀬川河川事務所	14	1,978	13	1,625	16	1,961
	利根川上流河川事務所	8	972	7	798	3	343
合 計		107	16,521	83	10,228	89	8,747

【栃木県 県土整備部】

(金額単位:百万円)

発注者名		令和2年度		令和3年度		令和4年度	
		件数	請負金額	件数	請負金額	件数	請負金額
栃木県知事		153	17,876	113	14,238	96	12,859
安足土木事務所		163	4,412	137	3,566	133	3,608
宇都宮土木事務所		153	5,314	113	4,043	124	4,662
大田原土木事務所		148	4,540	131	4,377	122	3,736
鹿沼土木事務所		121	4,314	87	2,479	80	2,059
烏山土木事務所		77	2,642	59	2,052	72	1,831
公園事務所		15	215	22	396	10	157
栃木土木事務所		174	5,681	122	3,671	141	4,682
日光土木事務所		135	3,891	130	3,557	110	3,572
真岡土木事務所		114	4,369	117	4,014	97	3,188
矢板土木事務所		89	2,911	69	2,015	76	1,929
下水道管理事務所		12	148	12	178	4	38
合 計		1,354	56,319	1,112	44,592	1,065	42,327

### (3) 市町

(金額単位:百万円)

発注者名		令和2年度		令和3年度		令和4年度		
		件数	請負金額	件数	請負金額	件数	請負金額	
市	宇都宮市	399	18,961	352	19,623	398	16,796	
	足利市	137	3,048	114	1,872	122	2,603	
	栃木市	163	5,797	112	3,442	120	3,972	
	佐野市	124	4,556	115	3,309	106	2,132	
	鹿沼市	107	5,504	63	4,482	59	5,007	
	日光市	114	3,095	78	3,444	67	1,561	
	小山市	47	10,761	64	3,744	92	3,099	
	真岡市	64	1,708	45	960	53	1,413	
	大田原市	45	2,674	29	976	37	873	
	矢板市	27	1,041	15	498	16	948	
	那須塩原市	66	1,847	90	2,576	61	2,766	
	さくら市	50	1,114	59	1,444	53	1,554	
	那須烏山市	46	1,321	26	568	25	452	
	下野市	73	1,931	61	4,259	47	899	
小計		1,462	63,363	1,223	51,204	1,256	44,081	
町	河内	上三川町	32	1,070	28	630	19	415
		益子町	10	151	16	321	11	243
	芳賀	茂木町	15	384	10	266	15	801
		市貝町	8	114	8	145	8	741
		芳賀町	8	162	10	343	32	2,496
	下都賀	壬生町	61	2,112	43	1,598	54	1,226
		野木町	5	300	3	34	2	19
	塩谷	塩谷町	19	604	23	1,331	27	503
		高根沢町	17	1,043	10	988	18	611
	那須	那須町	31	542	29	734	31	501
那珂川町		14	553	11	1,356	11	277	
小計		220	7,041	191	7,752	228	7,838	
県外市区町村		1	25	1	10	1	5	
合計		1,683	70,430	1,415	58,967	1,485	51,925	

### Ⅲ . 中間前払金保証取扱高

(金額単位:百万円)

発注者名	年度	令和2年度		令和3年度		令和4年度		
		件数	請負金額	件数	請負金額	件数	請負金額	
国	日光森林管理署	1	50	2	72			
	小計	1	50	2	72			
県	栃木県知事(県土整備部)	2	181	8	2,067			
	安足土木事務所	13	433	6	253	3	70	
	宇都宮土木事務所	3	111	1	71	3	159	
	大田原土木事務所					1	14	
	鹿沼土木事務所	3	119	2	168	3	201	
	栃木土木事務所	4	226	3	110	3	149	
	日光土木事務所	1	42	3	143			
	真岡土木事務所 ※ <sub>1</sub>	2	92	-2	-63			
	矢板土木事務所	2	45			3	192	
	県西環境森林事務所	3	130	2	127	2	96	
	県南環境森林事務所	1	9			1	61	
	矢板森林管理事務所	1	18					
	今市発電管理事務所	1	107					
その他	1	36						
	小計	37	1,554	23	2,879	19	946	
市	宇都宮市	6	333	9	1,779	8	786	
	足利市			4	560	2	39	
	栃木市	13	1,577	3	154	3	476	
	佐野市	4	131	8	1,446	4	99	
	鹿沼市	6	1,911	3	103	2	2,440	
	日光市	4	487			1	15	
	小山市	1	71					
	真岡市							
	大田原市	2	34	2	45			
	矢板市					1	43	
	那須塩原市	1	541	1	32	1	30	
	さくら市					1	253	
	那須烏山市	1	29					
下野市			1	2,600				
	小計	38	5,118	31	6,723	23	4,185	
町	河内					1	24	
	芳賀	上三川町						
		益子町						
		茂木町						
		市貝町	1	35				
	下都賀	芳賀町						
		壬生町	3	44				
	塩谷	野木町						
		塩谷町 ※ <sub>2</sub>	-	-				
	那須	高根沢町			1	323		
那須町								
	那珂川町							
	小計	4	80	1	323	1	24	
地方公社	道路公社	1	149					
	小計	1	149					
その他	その他の公共団体			1	243			
	補助法人(社会福祉法人等)	1	623					
	小計	1	623	1	243			
	合計	82	7,578	58	10,242	43	5,157	

※<sub>1</sub>「真岡土木事務所」における令和3年度の取扱は、令和2年度保証分について取消があったため、マイナスとなっています。

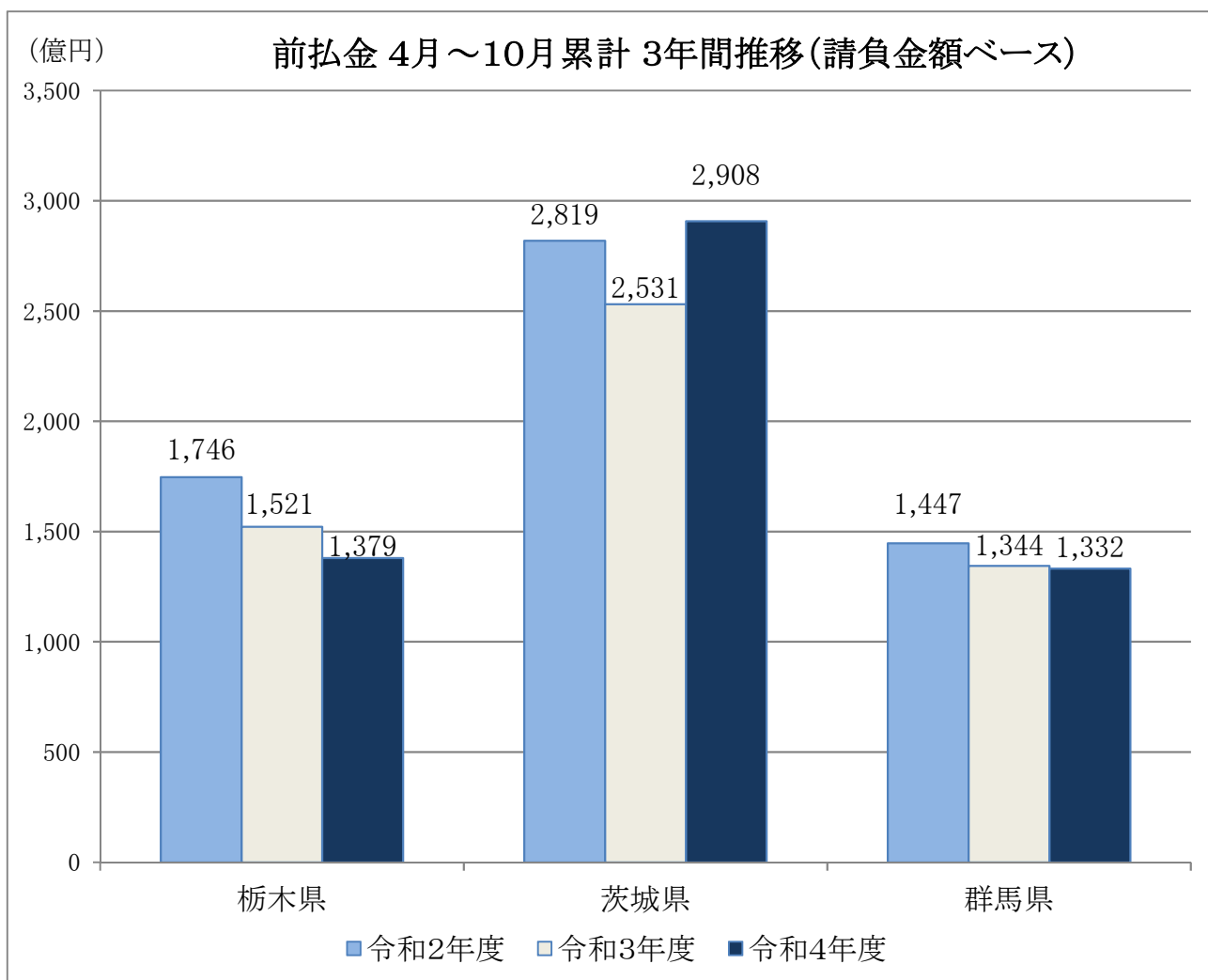
※<sub>2</sub>「-」は制度未導入であったことを表しています。  
市・町は実績の有無に関わらず表示しています。

## IV. 北関東3県保証取扱高

### 1. 前払金 4月～10月累計

(金額単位:百万円)

工事場所 発注者名	栃 木 県		茨 城 県		群 馬 県	
	件数	請負金額	件数	請負金額	件数	請負金額
国	128	11,356	260	41,317	127	10,727
独立行政法人等	33	20,442	112	74,050	29	6,321
県	1,255	49,974	1,726	66,159	1,853	47,315
市町村	1,485	51,925	2,165	94,386	2,243	58,714
地方公社	18	1,446	38	4,451	21	1,267
その他	65	2,781	134	10,454	173	8,943
合 計	2,984	137,926	4,435	290,820	4,446	133,289



## 2. 中間前払金 4月～10月累計

(金額単位:百万円)

工事場所 発注者名	栃 木 県		茨 城 県		群 馬 県	
	件数	請負金額	件数	請負金額	件数	請負金額
国			1	518	1	28
独立行政法人等						
県	19	946	32	2,320	59	4,262
市町村	24	4,210	33	4,968	13	841
地方公社			1	48		
その他			2	73	1	45
合 計	43	5,157	69	7,929	74	5,177

