

前払金保証工事から見た

栃木県内公共工事の動向

令和4年11月

CONTENTS

I. 11月単月

- 1. 概況等P.1
- 2. 発注者別保証取扱高内訳
 - (1)全体P.2
 - (2)国土交通省・栃木県 県土整備部P.3
 - (3)市町P.4

II. 4月～11月累計

- 1. 概況等P.5
- 2. 発注者別保証取扱高内訳
 - (1)全体P.6
 - (2)国土交通省・栃木県 県土整備部P.7
 - (3)市町P.8

III. 中間前払金保証取扱高P.9

IV. 北関東3県保証取扱高

- 1. 前払金 4月～11月累計P.10
- 2. 中間前払金 4月～11月累計P.11



東日本建設業保証株式会社 栃木支店

〒321-0933 宇都宮市築瀬町1958-1 栃木県建設産業会館3階

TEL 028-639-2388 FAX 0120-027-316(フリーダイヤル)

URL <https://www.ejcs.co.jp/>

前払金保証取扱高統計について

▶ 集計対象

- 当社の保証により、前払金が支出された公共工事(設計・調査・測量等の業務委託を含む)について、工事場所が栃木県であるものを集計しています。

▶ 集計基準

- 契約変更により請負金額に増減があっても、前払金額に変更がない場合には、増減額相当分は計上していません。
- 継続工事等年度区分工事においては、前払金に対応する当該年度請負金額相当額を計上しています。
- 集計は、当社が前払金保証契約を行なった日(保証契約日といいます。)を基準としており、工事の請負契約日と保証契約日との間には、若干のタイムラグ(概ね半月以内)が発生する場合があります。

I. 11月単月

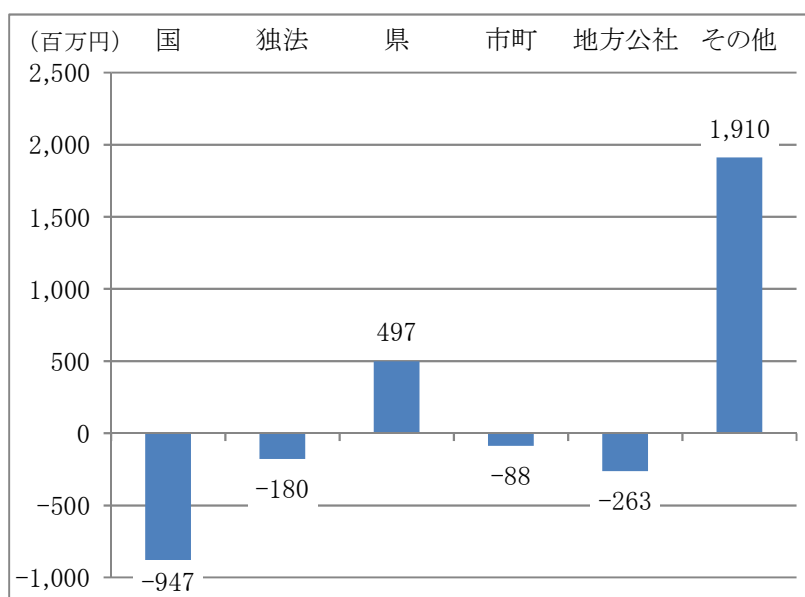
1. 概況等

①概況 前年同月と比較し『件数は低調、請負金額は順調な増加』となった。

(金額単位:百万円)

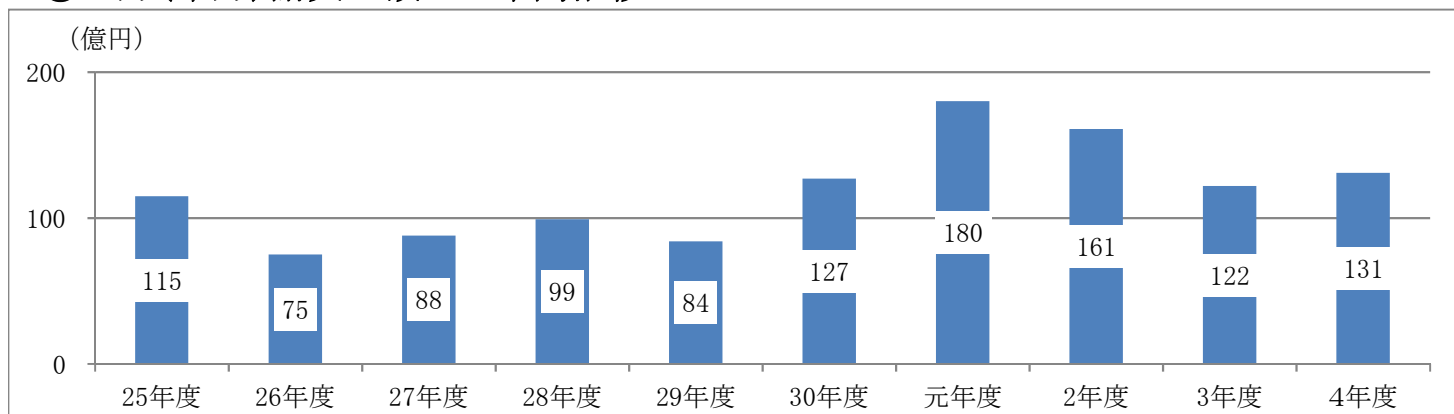
発注者名	令和2年度		令和3年度		令和4年度		対前年度増減率(%)	
	件数	請負金額	件数	請負金額	件数	請負金額	件数	請負金額
国	10	1,078	6	1,019	6	71	0.0	-92.9
独立行政法人等	3	369	8	275	4	95	-50.0	-65.3
県	263	7,534	204	4,769	206	5,266	1.0	10.4
市町	220	6,403	237	5,166	217	5,078	-8.4	-1.7
地方公社	4	245	3	271	1	8	-66.7	-96.9
その他	10	476	9	744	8	2,655	-11.1	256.5
合計	510	16,108	467	12,247	442	13,176	-5.4	7.6

②発注者別の対前年度比請負金額増減額及び主な増減状況



主な増減状況	
国	関東地方整備局にて、前年度比984百万円の減少
県	県土整備部にて、前年度比844百万円の増加
市町	宇都宮市にて、前年度比787百万円の減少
その他	社会福祉法人すかいにて、前年度比2,332百万円の増加
	六美町北部土地区画整理組合にて、前年度比598百万円の減少

③11月(単月)請負金額の10年間推移



2. 発注者別保証取扱高内訳

(1) 全体

(金額単位:百万円)

発注者名		令和2年度		令和3年度		令和4年度	
		件数	請負金額	件数	請負金額	件数	請負金額
国	内閣府	1	11				
	防衛省 ※ ₁						-39
	法務省	1	344				
	厚生労働省			1	8		
	農林水産省	2	40			2	72
	国土交通省	5	659	5	1,010	3	26
	環境省	1	23			1	12
小計		10	1,078	6	1,019	6	71
独立行政法人等	国立大学法人			2	54		
	東日本高速道路(株)	1	75	1	11	2	35
	水資源機構			4	161	2	60
	国立高等専門学校機構	1	291	1	48		
	高齢・障害・求職者雇用支援機構	1	2				
小計		3	369	8	275	4	95
県	県土整備部	218	6,897	151	3,666	170	4,511
	農政部	6	115	10	304	6	157
	環境森林部	1	18	2	107	13	345
	警察本部	5	31	7	161	5	26
	企業局	1	10	7	272	6	153
	その他	32	460	27	257	6	72
小計		263	7,534	204	4,769	206	5,266
市町	市	182	5,309	208	4,651	193	4,626
	町	37	872	29	515	23	338
	県外市区町村	1	221			1	113
		220	6,403	237	5,166	217	5,078
地方公社	土地開発公社	2	72				
	住宅供給公社					1	8
	道路公社	1	81	2	222		
	その他の地方公社	1	91	1	48		
小計		4	245	3	271	1	8
その他	事務組合	3	59	1	14		
	その他の公共団体	1	299				
	補助法人(社会福祉法人等)					2	2,568
	日本下水道事業団	2	25	2	69	2	59
	地方独立行政法人					1	4
	森林・農協・漁協組合(連合会)	1	57				
	土地改良区	2	28	1	16	1	12
	土地改良共同施行			1	29		
	土地区画整理組合			4	615	2	9
	電気、ガス、郵便、放送事業	1	6				
小計		10	476	9	744	8	2,655
合計		510	16,108	467	12,247	442	13,176

※、「防衛省」における令和4年度の請負金額は、令和3年度保証分について減額があったため、マイナスとなっています。

(2) 国土交通省 ・ 栃木県 県土整備部

【国土交通省】

(金額単位:百万円)

発注者名		令和2年度		令和3年度		令和4年度	
		件数	請負金額	件数	請負金額	件数	請負金額
関東地方整備局	本局			1	799		
	下館河川事務所			1	4		
	宇都宮国道事務所	2	304	1	49	1	63
	鬼怒川ダム統合管理事務所					1	32
	日光砂防事務所	2	263	2	157		
	渡良瀬川河川事務所 ※ ₁					1	-69
	利根川上流河川事務所	1	91				
合計		5	659	5	1,010	3	26

※:「渡良瀬川河川事務所」における令和4年度の請負金額は、同年9月保証分について減額があったため、マイナスとなっています。

【栃木県 県土整備部】

(金額単位:百万円)

発注者名		令和2年度		令和3年度		令和4年度	
		件数	請負金額	件数	請負金額	件数	請負金額
栃木県知事		19	1,338	7	511	8	640
安足土木事務所		30	725	16	380	26	718
宇都宮土木事務所		25	767	37	1,086	12	239
大田原土木事務所		26	1,079	12	237	26	476
鹿沼土木事務所		26	991	11	391	13	375
烏山土木事務所		11	192	14	206	19	367
公園事務所		3	36	4	57	6	143
栃木土木事務所		24	610	16	297	16	525
日光土木事務所		24	506	10	160	15	335
真岡土木事務所		20	401	16	223	15	379
矢板土木事務所		7	170	8	113	14	309
下水道管理事務所		3	74				
合計		218	6,897	151	3,666	170	4,511

(3) 市町

(金額単位:百万円)

発注者名		令和2年度		令和3年度		令和4年度		
		件数	請負金額	件数	請負金額	件数	請負金額	
市	宇都宮市	52	1,886	71	2,410	59	1,622	
	足利市	14	485	25	286	27	449	
	栃木市	7	85	13	103	14	322	
	佐野市	21	698	5	75	18	323	
	鹿沼市	14	291	16	278	12	533	
	日光市	13	291	12	158	6	93	
	小山市	12	206	16	432	14	497	
	真岡市	4	47	8	251	3	74	
	大田原市	4	100	6	79	2	16	
	矢板市	5	91	4	34	4	49	
	那須塩原市	15	286	14	211	10	134	
	さくら市	9	122	8	176	8	182	
	那須烏山市	1	27	1	43	1	23	
	下野市	11	688	9	107	15	303	
小計		182	5,309	208	4,651	193	4,626	
町	河内	上三川町	6	63			5	41
	芳賀	益子町			2	13		
		茂木町	2	92			1	8
		市貝町	1	13	1	14	1	22
		芳賀町	2	53	2	60	2	42
	下都賀	壬生町	11	157	11	202	4	93
		野木町	2	15	1	17	1	9
	塩谷	塩谷町	3	83	3	26	2	45
		高根沢町	5	307	8	170	3	37
	那須	那須町	4	66	1	10	2	9
那珂川町		1	18			2	27	
小計		37	872	29	515	23	338	
県外市区町村		1	221			1	113	
合計		220	6,403	237	5,166	217	5,078	

Ⅱ. 4月～11月累計

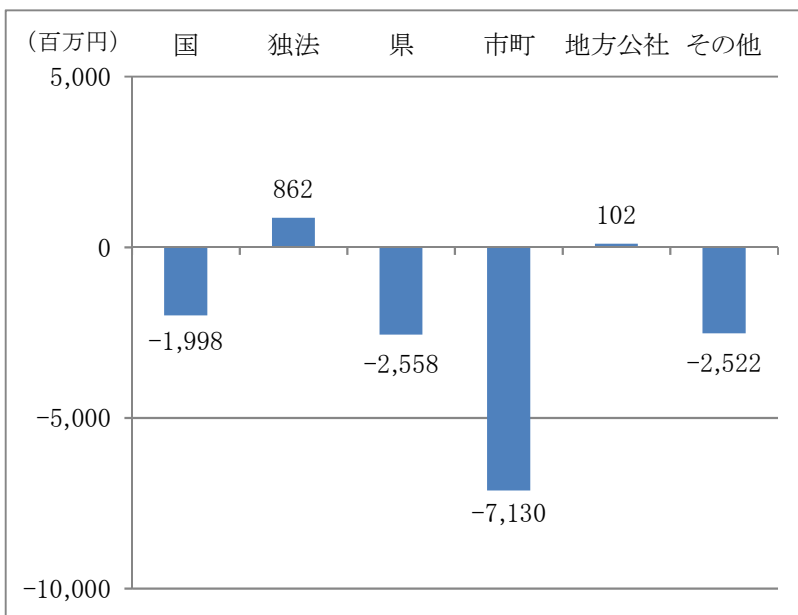
1. 概況等

①概況 前年同期と比較し『件数は微減、請負金額は低調』となっている。

(金額単位:百万円)

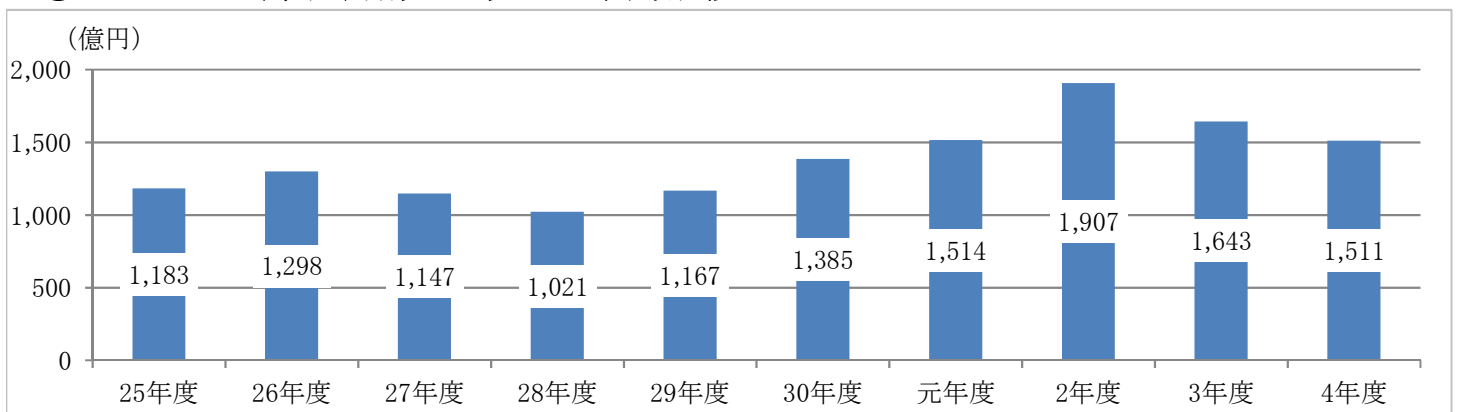
発注者名	令和2年度		令和3年度		令和4年度		対前年度増減率(%)	
	件数	請負金額	件数	請負金額	件数	請負金額	件数	請負金額
国	170	19,335	146	13,426	134	11,428	-8.2	-14.9
独立行政法人等	32	7,948	46	19,676	37	20,538	-19.6	4.4
県	1,893	72,938	1,534	57,799	1,461	55,240	-4.8	-4.4
市町	1,903	76,833	1,652	64,133	1,702	57,003	3.0	-11.1
地方公社	27	2,095	25	1,352	19	1,454	-24.0	7.5
その他	84	11,646	72	7,959	73	5,437	1.4	-31.7
合計	4,109	190,799	3,475	164,348	3,426	151,102	-1.4	-8.1

②発注者別の対前年度比請負金額増減額及び主な増減状況



主な増減状況	
国	関東地方整備局にて、前年度比2,502百万円の減少
県	県土整備部にて、前年度比1,421百万円の減少
市町	宇都宮市にて、前年度比3,614百万円の減少
	日光市にて、前年度比1,948百万円の減少
	下野市にて、前年度比3,164百万円の減少
	芳賀町にて、前年度比2,135百万円の増加
その他	那須地区広域行政事務組合にて、前年度比2,384百万円の減少

③4月～11月(累計)請負金額の10年間推移



2. 発注者別保証取扱高内訳

(1) 全体

(金額単位:百万円)

発注者名		令和2年度		令和3年度		令和4年度	
		件数	請負金額	件数	請負金額	件数	請負金額
国	内閣府	8	141	6	292	2	76
	防衛省 ※ ₁						-39
	法務省	4	443	1	78	2	147
	財務省	1	11			1	36
	厚生労働省			1	8		
	農林水産省	41	1,388	43	1,526	29	2,161
	国土交通省	112	17,180	88	11,239	92	8,774
	裁判所	1	25	1	16	3	105
	環境省	3	144	6	266	5	167
小計		170	19,335	146	13,426	134	11,428
独立行政法人等	国立大学法人	4	361	10	1,273	6	1,188
	東日本高速道路(株)	4	573	9	1,049	9	980
	日本郵政(株)	1	346				
	水資源機構	16	6,144	21	16,981	20	18,161
	国立高等専門学校機構	4	494	3	323	2	208
	高齢・障害・求職者雇用支援機構	2	23	3	48		
	その他	1	4				
	小計		32	7,948	46	19,676	37
県	県土整備部	1,572	63,216	1,263	48,259	1,235	46,838
	農政部	89	4,583	88	4,711	72	3,533
	環境森林部	82	2,032	68	2,054	71	1,889
	経営管理部	1	7				
	警察本部	48	701	37	537	36	1,163
	企業局	35	1,437	38	1,738	34	1,567
	その他	66	958	40	498	13	248
	小計		1,893	72,938	1,534	57,799	1,461
市町	市	1,644	68,672	1,431	55,855	1,449	48,707
	町	257	7,913	220	8,268	251	8,176
	県外市区町村	2	247	1	10	2	118
	小計		1,903	76,833	1,652	64,133	1,702
地方公社	土地開発公社	3	156			5	628
	住宅供給公社					2	51
	道路公社	17	1,539	20	1,216	8	644
	その他の地方公社	7	399	5	136	4	130
	小計		27	2,095	25	1,352	19
その他	事務組合	24	7,168	22	4,011	17	392
	その他の公共団体	2	334	2	434		
	学校法人等	1	335				
	補助法人(社会福祉法人等)	6	1,611	6	663	8	3,387
	日本下水道事業団	13	936	9	947	14	840
	地方独立行政法人	1	87			3	87
	その他の出資法人	8	136	7	124	10	165
	森林・農協・漁協組合(連合会)	6	236	1	45	3	53
	ネクセリア東日本(株)	1	85	1	569		
	土地改良区	5	85	5	68	2	26
	土地改良共同施行			2	57		
	土地区画整理組合	15	587	14	912	15	477
	電気、ガス、郵便、放送事業	2	41	3	124	1	6
	小計		84	11,646	72	7,959	73
合計		4,109	190,799	3,475	164,348	3,426	151,102

※、「防衛省」における令和4年度の請負金額は、令和3年度保証分について減額があったため、マイナスとなっています。

(2) 国土交通省 ・ 栃木県 県土整備部

【国土交通省】

(金額単位:百万円)

発注者名		令和2年度		令和3年度		令和4年度	
		件数	請負金額	件数	請負金額	件数	請負金額
国土地理院		1	2			2	37
関東地方整備局	本局	6	3,434	3	1,924		
	下館河川事務所	11	2,052	7	906	4	297
	常陸河川国道事務所	9	1,985			2	309
	宇都宮宮繕事務所	1	62			1	62
	宇都宮国道事務所	28	3,075	30	3,758	34	3,276
	鬼怒川ダム統合管理事務所	11	826	10	521	11	823
	日光砂防事務所	22	2,697	18	1,704	18	1,732
	渡良瀬川河川事務所	14	1,978	13	1,625	17	1,892
	利根川上流河川事務所	9	1,064	7	798	3	343
合 計		112	17,180	88	11,239	92	8,774

【栃木県 県土整備部】

(金額単位:百万円)

発注者名		令和2年度		令和3年度		令和4年度	
		件数	請負金額	件数	請負金額	件数	請負金額
栃木県知事		172	19,215	120	14,749	104	13,499
安足土木事務所		193	5,138	153	3,947	159	4,326
宇都宮土木事務所		178	6,082	150	5,129	136	4,902
大田原土木事務所		174	5,619	143	4,615	148	4,213
鹿沼土木事務所		147	5,306	98	2,870	93	2,434
烏山土木事務所		88	2,835	73	2,258	91	2,198
公園事務所		18	252	26	454	16	300
栃木土木事務所		198	6,291	138	3,969	157	5,208
日光土木事務所		159	4,398	140	3,718	125	3,908
真岡土木事務所		134	4,771	133	4,238	112	3,568
矢板土木事務所		96	3,081	77	2,128	90	2,239
下水道管理事務所		15	223	12	178	4	38
合 計		1,572	63,216	1,263	48,259	1,235	46,838

(3) 市町

(金額単位:百万円)

発注者名		年度	令和2年度		令和3年度		令和4年度		
			件数	請負金額	件数	請負金額	件数	請負金額	
市	宇都宮市		451	20,847	423	22,033	457	18,418	
	足利市		151	3,533	139	2,158	149	3,052	
	栃木市		170	5,883	125	3,546	134	4,294	
	佐野市		145	5,254	120	3,384	124	2,455	
	鹿沼市		121	5,795	79	4,760	71	5,541	
	日光市		127	3,386	90	3,603	73	1,655	
	小山市		59	10,967	80	4,176	106	3,596	
	真岡市		68	1,755	53	1,211	56	1,488	
	大田原市		49	2,775	35	1,055	39	889	
	矢板市		32	1,133	19	533	20	997	
	那須塩原市		81	2,133	104	2,788	71	2,901	
	さくら市		59	1,236	67	1,620	61	1,736	
	那須烏山市		47	1,348	27	612	26	475	
	下野市		84	2,620	70	4,367	62	1,203	
	小計			1,644	68,672	1,431	55,855	1,449	48,707
町	河内	上三川町		38	1,134	28	630	24	457
		益子町		10	151	18	334	11	243
	芳賀	茂木町		17	477	10	266	16	809
		市貝町		9	127	9	160	9	763
		芳賀町		10	215	12	403	34	2,539
	下都賀	壬生町		72	2,269	54	1,801	58	1,319
		野木町		7	316	4	52	3	29
	塩谷	塩谷町		22	688	26	1,358	29	548
		高根沢町		22	1,350	18	1,159	21	648
	那須	那須町		35	609	30	744	33	511
那珂川町			15	571	11	1,356	13	305	
小計			257	7,913	220	8,268	251	8,176	
県外市区町村			2	247	1	10	2	118	
合計			1,903	76,833	1,652	64,133	1,702	57,003	

Ⅲ . 中間前払金保証取扱高

(金額単位:百万円)

発注者名		令和2年度		令和3年度		令和4年度		
		件数	請負金額	件数	請負金額	件数	請負金額	
国	日光森林管理署	1	50	2	72			
	小計	1	50	2	72			
県	栃木県知事(県土整備部)	6	2,123	11	2,613			
	安足土木事務所	16	613	6	253	4	153	
	宇都宮土木事務所	3	111	1	71	3	159	
	大田原土木事務所					2	53	
	鹿沼土木事務所	4	202	3	245	4	266	
	烏山土木事務所					1	91	
	栃木土木事務所	5	268	3	110	3	149	
	日光土木事務所	1	42	4	183			
	真岡土木事務所 ※ ₁	2	92	-2	-63			
	矢板土木事務所	2	45			3	192	
	県西環境森林事務所	3	130	2	127	3	157	
	県南環境森林事務所	1	9			1	61	
	矢板森林管理事務所	1	18					
	今市発電管理事務所	1	107					
その他	1	36						
小計		46	3,803	28	3,542	24	1,287	
市	宇都宮市	8	743	12	2,198	8	786	
	足利市			4	560	2	39	
	栃木市	15	1,654	5	482	3	476	
	佐野市	6	156	8	1,446	7	265	
	鹿沼市	7	1,938	3	103	2	2,440	
	日光市	5	519	1	21	1	15	
	小山市	2	286			2	42	
	真岡市							
	大田原市	2	34	2	45			
	矢板市					1	43	
	那須塩原市	1	541	2	56	1	30	
	さくら市			1	6	1	253	
	那須烏山市	1	29					
	下野市			1	2,600			
小計		47	5,905	39	7,522	28	4,394	
町	河内					1	24	
	芳賀	上三川町						
		益子町						
		茂木町						
		市貝町	1	35				
	下都賀	芳賀町						
		壬生町	4	69				
	塩谷	野木町						
塩谷町 ※ ₂		-	-					
那須	高根沢町			1	323			
	那須町							
	那珂川町							
小計		5	105	1	323	1	24	
地方公社	道路公社	1	149					
	小計	1	149					
その他	その他の公共団体			1	243			
	補助法人(社会福祉法人等)	1	623					
小計		1	623	1	243			
合計		101	10,639	71	11,704	53	5,706	

※₁「真岡土木事務所」における令和3年度の取扱は、令和2年度保証分について取消があったため、マイナスとなっています。

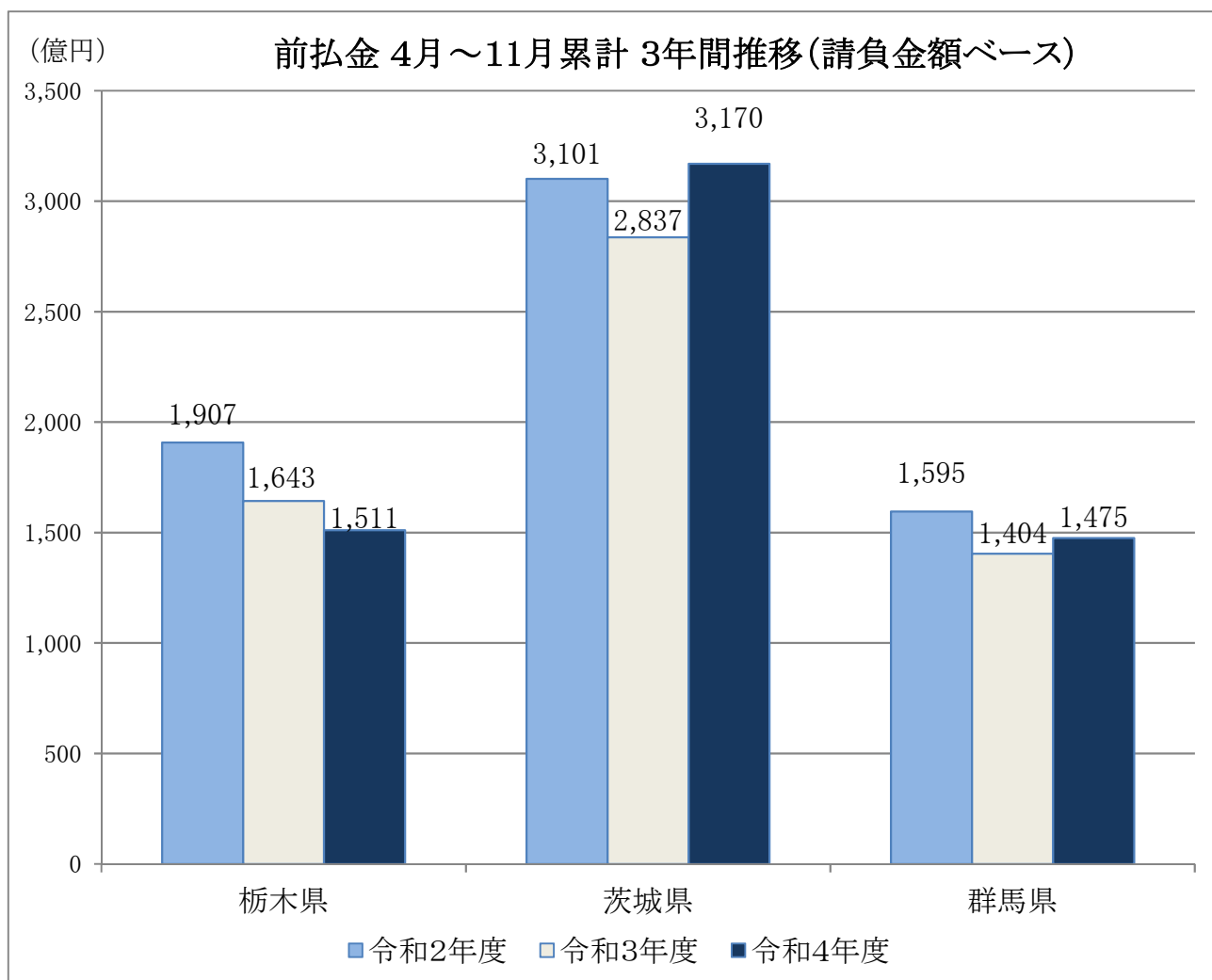
※₂「-」は制度未導入であったことを表しています。
市・町は実績の有無に関わらず表示しています。

IV. 北関東3県保証取扱高

1. 前払金 4月～11月累計

(金額単位:百万円)

工事場所 発注者名	栃 木 県		茨 城 県		群 馬 県	
	件数	請負金額	件数	請負金額	件数	請負金額
国	134	11,428	282	44,439	135	11,443
独立行政法人等	37	20,538	121	74,764	34	6,432
県	1,461	55,240	1,983	77,122	2,055	51,768
市町村	1,702	57,003	2,484	103,734	2,494	66,816
地方公社	19	1,454	40	4,750	25	1,724
その他	73	5,437	161	12,233	183	9,409
合 計	3,426	151,102	5,071	317,046	4,926	147,595



2. 中間前払金 4月～11月累計

(金額単位:百万円)

工事場所 発注者名	栃 木 県		茨 城 県		群 馬 県	
	件数	請負金額	件数	請負金額	件数	請負金額
国			3	725	1	28
独立行政法人等					1	730
県	24	1,287	38	2,902	66	4,740
市町村	29	4,419	41	6,268	17	1,012
地方公社			2	229		
その他			2	73	4	202
合 計	53	5,706	86	10,198	89	6,714

