

前払金保証工事から見た

# 栃木県内公共工事の動向

## 令和4年12月

### CONTENTS

#### I. 12月単月

- 1. 概況等 .....P.1
- 2. 発注者別保証取扱高内訳
  - (1)全体 .....P.2
  - (2)国土交通省・栃木県 県土整備部 .....P.3
  - (3)市町 .....P.4

#### II. 4月～12月累計

- 1. 概況等 .....P.5
- 2. 発注者別保証取扱高内訳
  - (1)全体 .....P.6
  - (2)国土交通省・栃木県 県土整備部 .....P.7
  - (3)市町 .....P.8

#### III. 中間前払金保証取扱高 .....P.9

#### IV. 北関東3県保証取扱高

- 1. 前払金 4月～12月累計 .....P.10
- 2. 中間前払金 4月～12月累計 .....P.11



東日本建設業保証株式会社 栃木支店

〒321-0933 宇都宮市築瀬町1958-1 栃木県建設産業会館3階

TEL 028-639-2388 FAX 0120-027-316(フリーダイヤル)

URL <https://www.ejcs.co.jp/>

## 前払金保証取扱高統計について

### ▶ 集計対象

- 当社の保証により、前払金が支出された公共工事(設計・調査・測量等の業務委託を含む)について、工事場所が栃木県であるものを集計しています。

### ▶ 集計基準

- 契約変更により請負金額に増減があっても、前払金額に変更がない場合には、増減額相当分は計上していません。
- 継続工事等年度区分工事においては、前払金に対応する当該年度請負金額相当額を計上しています。
- 集計は、当社が前払金保証契約を行なった日(保証契約日といいます。)を基準としており、工事の請負契約日と保証契約日との間には、若干のタイムラグ(概ね半月以内)が発生する場合があります。

# I. 12月単月

## 1. 概況等

①概況 前年同月と比較し『件数は堅調な増加、請負金額は2桁の増加』となった。

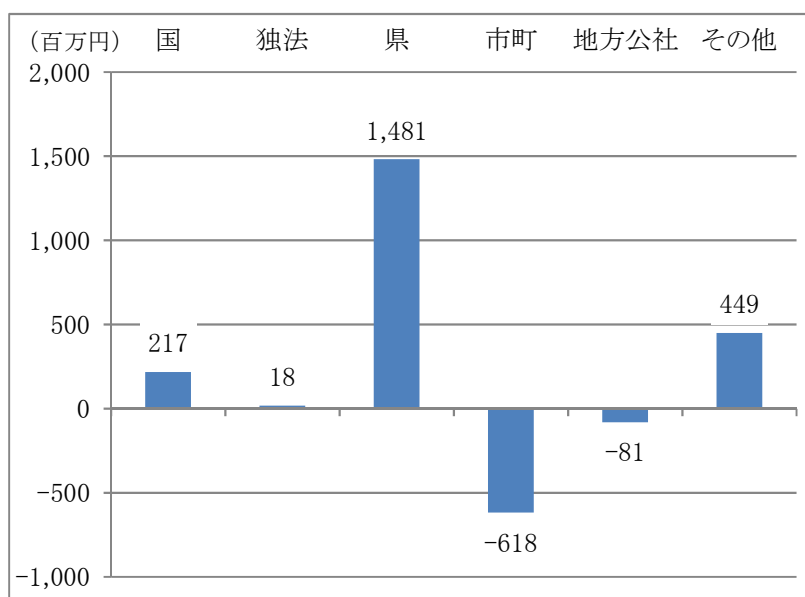
(金額単位:百万円)

発注者名	令和2年度		令和3年度		令和4年度		対前年度増減率(%)	
	件数	請負金額	件数	請負金額	件数	請負金額	件数	請負金額
国 ※ <sub>1</sub>	4	397	4	-82	5	135	25.0	-264.9
独立行政法人等	5	376	3	49	1	67	-66.7	37.0
県	154	4,089	141	2,629	185	4,110	31.2	56.4
市町	184	4,312	186	4,450	158	3,831	-15.1	-13.9
地方公社	1	32	4	153	3	72	-25.0	-52.7
その他 ※ <sub>2</sub>	0	2	6	307	10	756	66.7	146.2
合計	348	9,211	344	7,507	362	8,974	5.2	19.5

※<sub>1</sub>「国」における令和3年度の請負金額は、同年11月保証分の減額訂正があったため、マイナスの表記となっています。

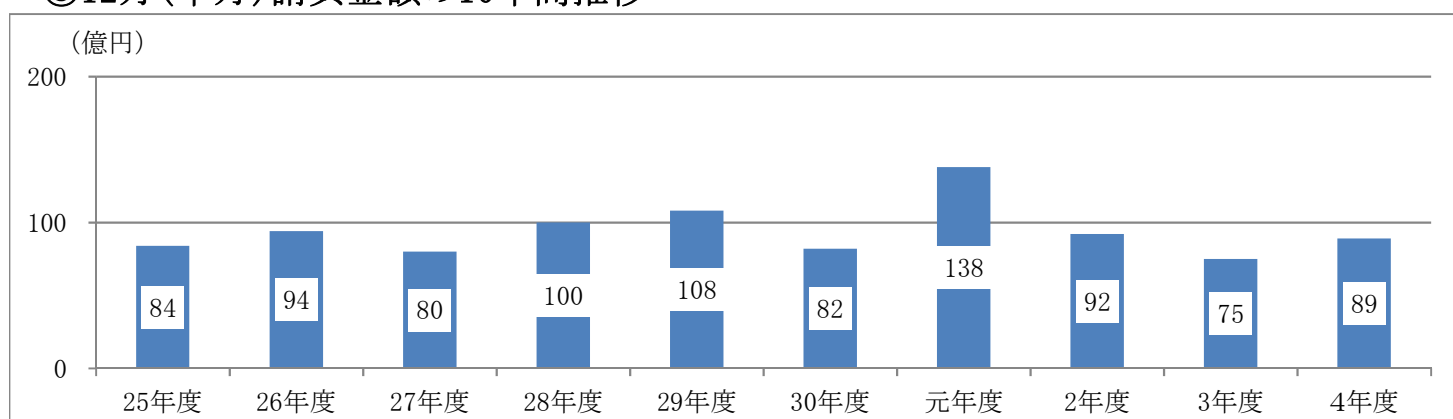
※<sub>2</sub>「その他」における令和2年度の件数は、同年9月保証分の増額訂正のみであったため、0件となっています。

## ②発注者別の対前年度比請負金額増減額及び主な増減状況



主な増減状況	
県	県土整備部にて、前年度比1,389百万円の増加
市町	宇都宮市にて、前年度比392百万円の減少
その他	日本下水道事業団にて、前年度比468百万円の増加

## ③12月(単月)請負金額の10年間推移



## 2. 発注者別保証取扱高内訳

### (1) 全体

(金額単位:百万円)

発注者名		令和2年度		令和3年度		令和4年度	
		件数	請負金額	件数	請負金額	件数	請負金額
国	法務省 ※ <sub>1</sub>		9				
	農林水産省	1	9	3	314	2	52
	国土交通省 ※ <sub>2</sub>	2	366	1	-396	3	82
	裁判所	1	12				
小計		4	397	4	-82	5	135
独立行政法人等	東日本高速道路(株)	1	139				
	日本年金機構					1	67
	水資源機構	4	237	3	49		
小計		5	376	3	49	1	67
県	県土整備部	138	3,826	112	2,034	159	3,424
	農政部	6	161	8	179	14	534
	環境森林部	1	10	5	144	5	105
	経営管理部					1	11
	警察本部	4	32	5	37	4	24
	企業局			1	31		
	その他	5	59	10	201	2	10
小計		154	4,089	141	2,629	185	4,110
市町	市	169	4,073	171	4,040	133	3,251
	町	15	239	15	409	25	579
		184	4,312	186	4,450	158	3,831
地方公社	土地開発公社			1	32		
	住宅供給公社					1	17
	道路公社	1	32	2	113		
	その他の地方公社			1	7	2	55
小計		1	32	4	153	3	72
その他	事務組合					1	40
	補助法人(社会福祉法人等)					1	19
	日本下水道事業団			1	155	6	624
	地方独立行政法人					1	60
	土地改良区 ※ <sub>3</sub>		2			1	11
	土地区画整理組合			5	151		
小計			2	6	307	10	756
合計		348	9,211	344	7,507	362	8,974

※:「法務省」における令和2年度の件数は、同年12月保証分の取消があったため、0件(表記なし)となっています。

※:「国土交通省」における令和3年度の請負金額は、同年12月保証分の減額訂正があったため、マイナスの表記となっています。

※:「土地改良区」における令和2年度の件数は、同年9月保証分の増額訂正のみであったため、0件(表記なし)となっています。

(2) 国土交通省 ・ 栃木県 県土整備部

【国土交通省】

(金額単位:百万円)

発注者名		令和2年度		令和3年度		令和4年度	
		件数	請負金額	件数	請負金額	件数	請負金額
関東地方整備局	本局 ※ <sub>1</sub>				-528		
	下館河川事務所				69		
	鬼怒川ダム統合管理事務所					3	82
	日光砂防事務所	1	252				
	渡良瀬川河川事務所	1	114	1	62		
合 計		2	366	1	-396	3	82

※:「本局」における令和3年度の請負金額は、同年11月保証分の減額訂正があったため、マイナスの表記となっています。

【栃木県 県土整備部】

(金額単位:百万円)

発注者名		令和2年度		令和3年度		令和4年度	
		件数	請負金額	件数	請負金額	件数	請負金額
栃木県知事		16	644	10	170	6	365
安足土木事務所		18	541	14	159	19	345
宇都宮土木事務所		13	442	17	444	18	464
大田原土木事務所		20	486	18	282	28	524
鹿沼土木事務所		14	504	6	169	5	46
烏山土木事務所		9	122	4	33	11	261
公園事務所		2	44	1	13	7	97
栃木土木事務所		12	270	13	256	21	539
日光土木事務所		7	122	5	106	12	285
真岡土木事務所		16	345	10	173	20	312
矢板土木事務所		11	302	14	223	11	166
下水道管理事務所						1	13
合 計		138	3,826	112	2,034	159	3,424

## (3) 市町

(金額単位:百万円)

発注者名		令和2年度		令和3年度		令和4年度		
		件数	請負金額	件数	請負金額	件数	請負金額	
市	宇都宮市	39	1,669	52	1,848	58	1,455	
	足利市	21	434	20	175	13	170	
	栃木市	17	305	18	288	13	455	
	佐野市	5	74	10	194	4	81	
	鹿沼市	21	514	18	467	12	184	
	日光市	13	181	7	126	4	82	
	小山市	9	189	15	342	7	203	
	真岡市	12	198	3	23	3	28	
	大田原市	10	182	5	181	2	23	
	矢板市	1	4	1	23	1	93	
	那須塩原市	6	103	7	64	11	374	
	さくら市	4	46	1	5	4	91	
	那須烏山市	2	18	1	12	1	8	
	下野市	9	150	13	287			
小計		169	4,073	171	4,040	133	3,251	
町	河内	上三川町	4	49	1	48	5	223
	芳賀	益子町	2	70				
		茂木町	1	20	5	56	3	53
		市貝町	1	15			2	49
		芳賀町	1	12	3	193	1	48
	下都賀	壬生町					8	107
		野木町					1	6
	塩谷	塩谷町			1	8	3	62
		高根沢町			1	8		
	那須	那須町	5	60				
那珂川町		1	11	4	94	2	28	
小計		15	239	15	409	25	579	
合計		184	4,312	186	4,450	158	3,831	

## Ⅱ. 4月～12月累計

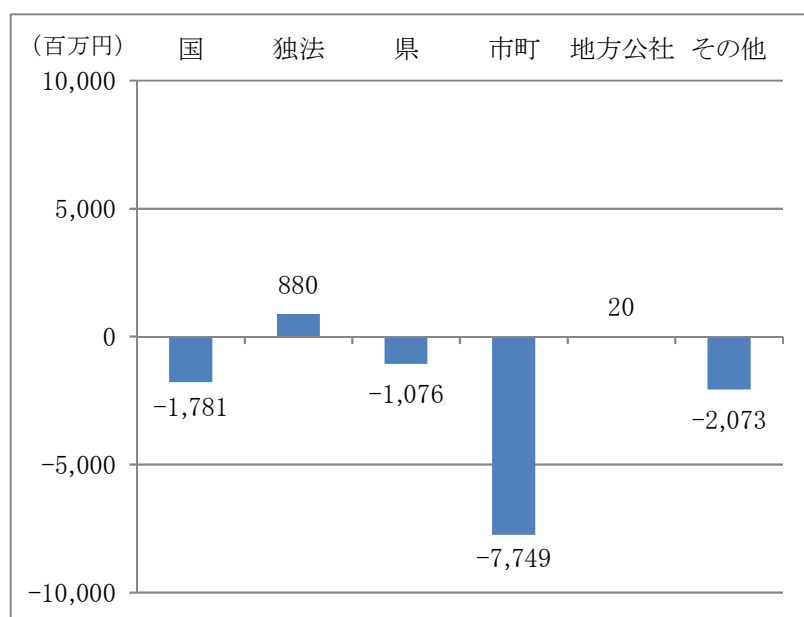
### 1. 概況等

①概況 前年同期と比較し『件数は微減、請負金額は低調』となっている。

(金額単位:百万円)

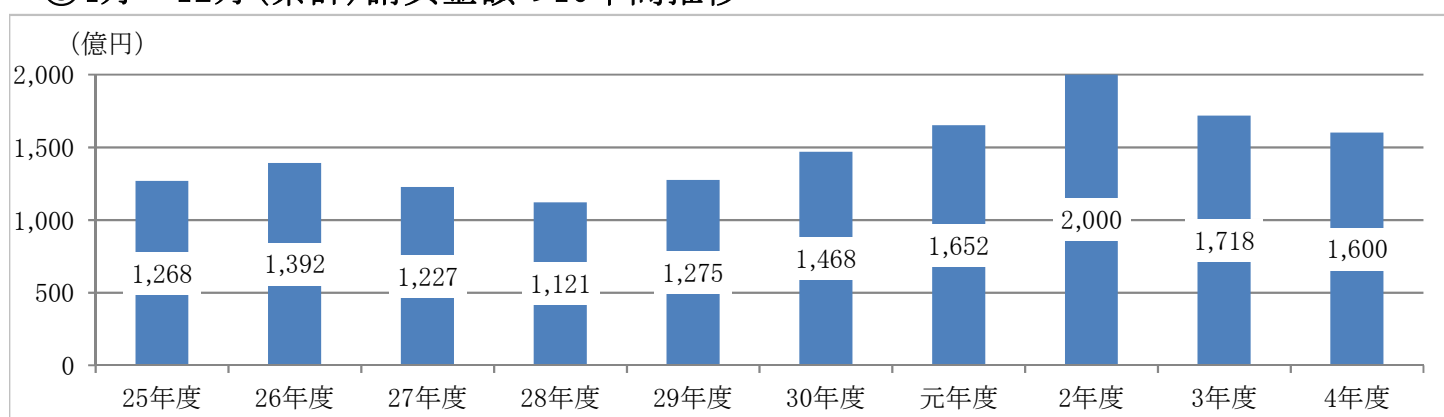
発注者名	令和2年度		令和3年度		令和4年度		対前年度増減率(%)	
	件数	請負金額	件数	請負金額	件数	請負金額	件数	請負金額
国	174	19,732	150	13,344	139	11,563	-7.3	-13.3
独立行政法人等	37	8,325	49	19,725	38	20,606	-22.4	4.5
県	2,047	77,028	1,675	60,428	1,646	59,351	-1.7	-1.8
市町	2,087	81,146	1,838	68,584	1,860	60,834	1.2	-11.3
地方公社	28	2,127	29	1,506	22	1,527	-24.1	1.4
その他	84	11,649	78	8,266	83	6,193	6.4	-25.1
合計	4,457	200,010	3,819	171,856	3,788	160,077	-0.8	-6.9

### ②発注者別の対前年度比請負金額増減額及び主な増減状況



主な増減状況	
国	関東地方整備局にて、前年度比2,023百万円の減少
市町	宇都宮市にて、前年度比4,007百万円の減少
	日光市にて、前年度比1,993百万円の減少
	下野市にて、前年度比3,451百万円の減少
	芳賀町にて、前年度比1,990百万円の増加
その他	那須地区広域行政事務組合にて、前年度比2,384百万円の減少

### ③4月～12月(累計)請負金額の10年間推移



## 2. 発注者別保証取扱高内訳

### (1) 全体

(金額単位:百万円)

発注者名		令和2年度		令和3年度		令和4年度	
		件数	請負金額	件数	請負金額	件数	請負金額
国	内閣府	8	141	6	292	2	76
	防衛省 ※ <sub>1</sub>						-39
	法務省	4	452	1	78	2	147
	財務省	1	11			1	36
	厚生労働省			1	8		
	農林水産省	42	1,397	46	1,840	31	2,214
	国土交通省	114	17,547	89	10,842	95	8,856
	裁判所	2	37	1	16	3	105
	環境省	3	144	6	266	5	167
小計		174	19,732	150	13,344	139	11,563
独立行政法人等	国立大学法人	4	361	10	1,273	6	1,188
	東日本高速道路(株)	5	713	9	1,049	9	980
	日本郵政(株)	1	346				
	日本年金機構					1	67
	水資源機構	20	6,381	24	17,030	20	18,161
	国立高等専門学校機構	4	494	3	323	2	208
	高齢・障害・求職者雇用支援機構	2	23	3	48		
	その他	1	4				
小計		37	8,325	49	19,725	38	20,606
県	県土整備部	1,710	67,043	1,375	50,293	1,394	50,262
	農政部	95	4,745	96	4,890	86	4,067
	環境森林部	83	2,042	73	2,199	76	1,995
	経営管理部	1	7			1	11
	警察本部	52	734	42	574	40	1,187
	企業局	35	1,437	39	1,770	34	1,567
	その他	71	1,018	50	700	15	258
小計		2,047	77,028	1,675	60,428	1,646	59,351
市町	市	1,813	72,746	1,602	59,895	1,582	51,959
	町	272	8,153	235	8,677	276	8,756
	県外市区町村	2	24	1	10	2	118
小計		2,087	81,146	1,838	68,584	1,860	60,834
地方公社	土地開発公社	3	156	1	32	5	628
	住宅供給公社					3	68
	道路公社	18	1,571	22	1,329	8	644
	その他の地方公社	7	399	6	144	6	185
小計		28	2,127	29	1,506	22	1,527
その他	事務組合	24	7,168	22	4,011	18	433
	その他の公共団体	2	334	2	434		
	学校法人等	1	335				
	補助法人(社会福祉法人等)	6	1,611	6	663	9	3,406
	日本下水道事業団	13	936	10	1,102	20	1,464
	地方独立行政法人	1	87			4	148
	その他の出資法人	8	136	7	124	10	165
	森林・農協・漁協組合(連合会)	6	236	1	45	3	53
	ネクセリア東日本(株)	1	85	1	569		
	土地改良区	5	88	5	68	3	37
	土地改良共同施行			2	57		
	土地区画整理組合	15	587	19	1,064	15	477
	電気、ガス、郵便、放送事業	2	41	3	124	1	6
小計		84	11,649	78	8,266	83	6,193
合計		4,457	200,010	3,819	171,856	3,788	160,077

※:「防衛省」における令和4年度の請負金額は、令和3年度保証分について減額があったため、マイナスとなっています。



(2) 国土交通省 ・ 栃木県 県土整備部

【国土交通省】

(金額単位:百万円)

発注者名		令和2年度		令和3年度		令和4年度	
		件数	請負金額	件数	請負金額	件数	請負金額
国土地理院		1	2			2	37
関東地方整備局	本局	6	3,434	3	1,396		
	下館河川事務所	11	2,052	7	976	4	297
	常陸河川国道事務所	9	1,985			2	309
	宇都宮宮繕事務所	1	62			1	62
	宇都宮国道事務所	28	3,075	30	3,758	34	3,276
	鬼怒川ダム統合管理事務所	11	826	10	521	14	905
	日光砂防事務所	23	2,949	18	1,704	18	1,732
	渡良瀬川河川事務所	15	2,092	14	1,687	17	1,892
	利根川上流河川事務所	9	1,064	7	798	3	343
合 計		114	17,547	89	10,842	95	8,856

【栃木県 県土整備部】

(金額単位:百万円)

発注者名		令和2年度		令和3年度		令和4年度	
		件数	請負金額	件数	請負金額	件数	請負金額
栃木県知事		188	19,860	130	14,919	110	13,865
安足土木事務所		211	5,680	167	4,107	178	4,672
宇都宮土木事務所		191	6,524	167	5,574	154	5,366
大田原土木事務所		194	6,105	161	4,898	176	4,737
鹿沼土木事務所		161	5,811	104	3,039	98	2,481
烏山土木事務所		97	2,957	77	2,292	102	2,460
公園事務所		20	297	27	467	23	398
栃木土木事務所		210	6,562	151	4,225	178	5,748
日光土木事務所		166	4,520	145	3,825	137	4,193
真岡土木事務所		150	5,116	143	4,412	132	3,880
矢板土木事務所		107	3,384	91	2,352	101	2,406
下水道管理事務所		15	223	12	178	5	51
合 計		1,710	67,043	1,375	50,293	1,394	50,262

### (3) 市町

(金額単位:百万円)

発注者名		年度	令和2年度		令和3年度		令和4年度	
			件数	請負金額	件数	請負金額	件数	請負金額
市	宇都宮市		490	22,516	475	23,881	515	19,874
	足利市		172	3,967	159	2,333	162	3,223
	栃木市		187	6,188	143	3,835	147	4,750
	佐野市		150	5,329	130	3,578	128	2,536
	鹿沼市		142	6,310	97	5,228	83	5,725
	日光市		140	3,567	97	3,730	77	1,737
	小山市		68	11,157	95	4,518	113	3,799
	真岡市		80	1,954	56	1,235	59	1,517
	大田原市		59	2,957	40	1,237	41	912
	矢板市		33	1,138	20	556	21	1,090
	那須塩原市		87	2,236	111	2,853	82	3,275
	さくら市		63	1,283	68	1,626	65	1,828
	那須烏山市		49	1,367	28	624	27	483
	下野市		93	2,771	83	4,655	62	1,203
小計			1,813	72,746	1,602	59,895	1,582	51,959
町	河内	上三川町	42	1,183	29	679	29	680
		益子町	12	221	18	334	11	243
	芳賀	茂木町	18	497	15	323	19	862
		市貝町	10	143	9	160	11	813
		芳賀町	11	227	15	597	35	2,587
	下都賀	壬生町	72	2,269	54	1,801	66	1,427
		野木町	7	316	4	52	4	35
	塩谷	塩谷町	22	688	27	1,366	32	611
		高根沢町	22	1,350	19	1,167	21	648
	那須	那須町	40	669	30	744	33	511
那珂川町		16	583	15	1,451	15	334	
小計			272	8,153	235	8,677	276	8,756
県外市区町村			2	24	1	10	2	118
合計			2,087	81,146	1,838	68,584	1,860	60,834

### Ⅲ．中間前払金保証取扱高

(金額単位:百万円)

発注者名		令和2年度		令和3年度		令和4年度		
		件数	請負金額	件数	請負金額	件数	請負金額	
国	下館河川事務所	2	164					
	渡良瀬川河川事務所			1	83			
	日光森林管理署	1	50	2	72			
	小計	3	215	3	155			
県	栃木県知事(県土整備部)	11	2,965	12	3,003			
	安足土木事務所	17	635	7	345	4	153	
	宇都宮土木事務所	3	111	1	71	3	159	
	大田原土木事務所					3	147	
	鹿沼土木事務所	4	202	3	245	4	266	
	烏山土木事務所					1	91	
	栃木土木事務所	5	268	3	110	3	149	
	日光土木事務所	1	42	4	183			
	真岡土木事務所 ※ <sub>1</sub>	3	161	-2	-63			
	矢板土木事務所	3	141			4	210	
	県西環境森林事務所	4	176	2	127	3	157	
	県南環境森林事務所	1	9			1	61	
	矢板森林管理事務所	1	18					
	今市発電管理事務所	1	107					
その他	1	36						
小計	55	4,877	30	4,023	26	1,399		
市	宇都宮市	8	743	16	2,990	10	1,018	
	足利市	2	681	4	560	2	39	
	栃木市	18	1,781	7	676	5	562	
	佐野市	6	156	8	1,446	8	370	
	鹿沼市	7	1,938	3	103	3	2,482	
	日光市	6	565	1	21	1	15	
	小山市	3	319			2	42	
	真岡市							
	大田原市	2	34	2	45	1	14	
	矢板市					1	43	
	那須塩原市	1	541	2	56	2	43	
	さくら市			1	6	2	295	
	那須烏山市	1	29	1	142			
	下野市			1	2,600			
小計	54	6,794	46	8,650	37	4,928		
町	河内	上三川町	1	26			1	24
		益子町						
	芳賀	茂木町						
		市貝町	1	35				
		芳賀町						
	下都賀	壬生町	4	69				
		野木町						
	塩谷	塩谷町 ※ <sub>2</sub>	-	-				
高根沢町		1	35	1	323			
那須	那須町							
	那珂川町							
小計	7	168	1	323	1	24		
地方公社	道路公社	1	149					
	小計	1	149					
その他	その他の公共団体			1	243			
	補助法人(社会福祉法人等)	2	803					
小計	2	803	1	243				
合計	122	13,009	81	13,397	64	6,352		

※<sub>1</sub>:「真岡土木事務所」における令和3年度の取扱は、令和2年度保証分について取消があったため、マイナスとなっています。

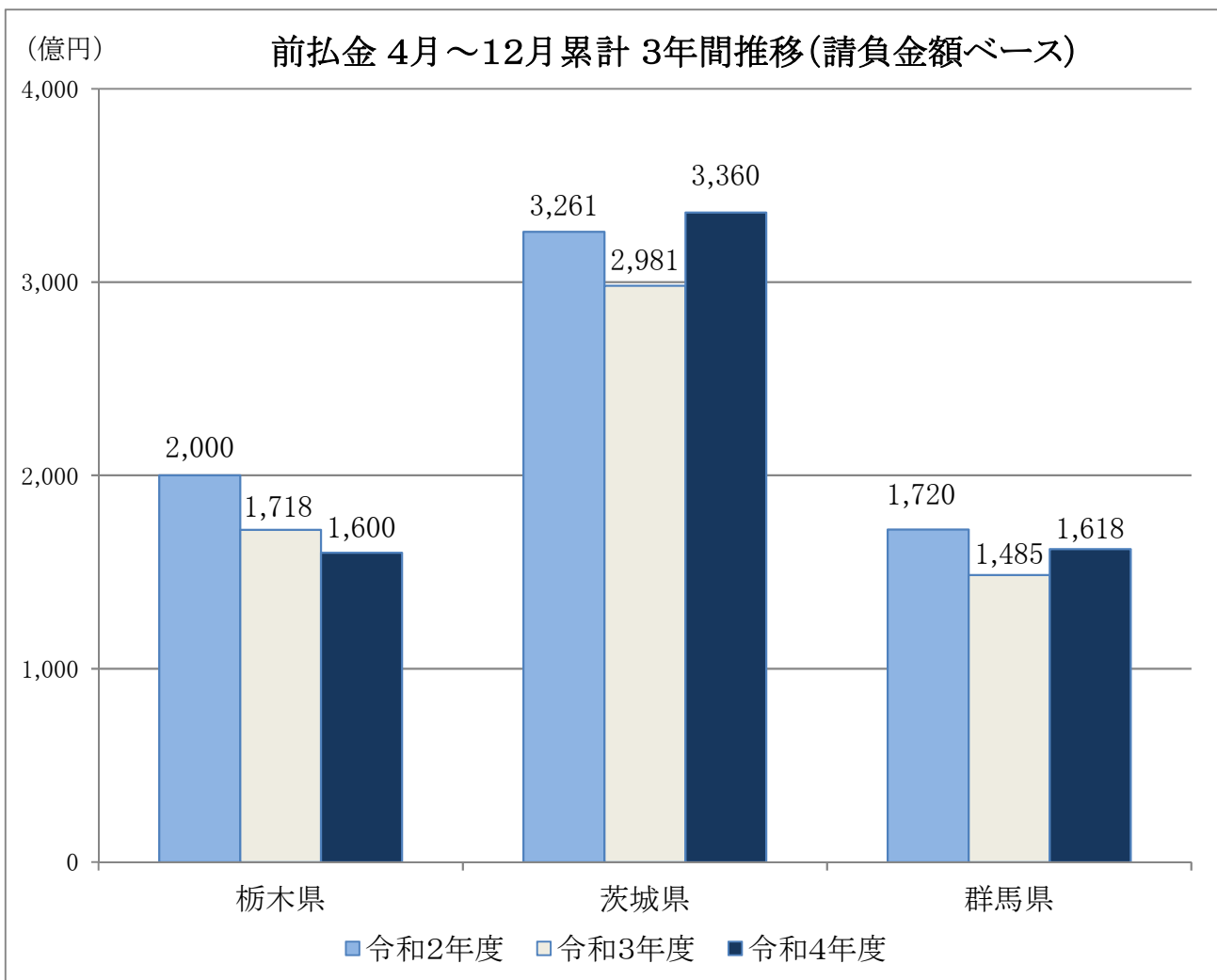
※<sub>2</sub>:「-」は制度未導入であったことを表しています。  
市・町は実績の有無に関わらず表示しています。

## IV. 北関東3県保証取扱高

### 1. 前払金 4月～12月累計

(金額単位:百万円)

工事場所 発注者名	栃 木 県		茨 城 県		群 馬 県	
	件数	請負金額	件数	請負金額	件数	請負金額
国	139	11,563	300	45,883	136	11,668
独立行政法人等	38	20,606	133	75,787	37	6,593
県	1,646	59,351	2,130	84,008	2,232	55,006
市町村	1,860	60,834	2,748	110,546	2,678	77,083
地方公社	22	1,527	43	4,848	27	1,767
その他	83	6,193	188	14,937	195	9,697
合 計	3,788	160,077	5,542	336,011	5,305	161,815



## 2. 中間前払金 4月～12月累計

(金額単位:百万円)

工事場所 発注者名	栃 木 県		茨 城 県		群 馬 県	
	件数	請負金額	件数	請負金額	件数	請負金額
国			3	725	1	28
独立行政法人等					1	730
県	26	1,399	41	3,012	76	5,179
市町村	38	4,953	57	14,476	23	1,487
地方公社			2	229		
その他			3	186	6	367
合 計	64	6,352	106	18,630	107	7,794

