

前払金保証工事から見た

# 栃木県内公共工事の動向

## 令和5年2月

### CONTENTS

#### I. 2月単月

- 1. 概況等 .....P.1
- 2. 発注者別保証取扱高内訳
  - (1) 全体 .....P.2
  - (2) 国土交通省・栃木県 県土整備部 .....P.3
  - (3) 市町 .....P.4

#### II. 4月～2月累計

- 1. 概況等 .....P.5
- 2. 発注者別保証取扱高内訳
  - (1) 全体 .....P.6
  - (2) 国土交通省・栃木県 県土整備部 .....P.7
  - (3) 市町 .....P.8

#### III. 中間前払金保証取扱高 .....P.9

#### IV. 北関東3県保証取扱高

- 1. 前払金 4月～2月累計 .....P.10
- 2. 中間前払金 4月～2月累計 .....P.11

 東日本建設業保証株式会社 栃木支店

〒321-0933 宇都宮市築瀬町1958-1 栃木県建設産業会館3階  
TEL 028-639-2388 FAX 0120-027-316(フリーダイヤル)  
URL <https://www.ejcs.co.jp/>

## 前払金保証取扱高統計について

### ▶ 集計対象

- 当社の保証により、前払金が支出された公共工事(設計・調査・測量等の業務委託を含む)について、工事場所が栃木県であるものを集計しています。

### ▶ 集計基準

- 契約変更により請負金額に増減があっても、前払金額に変更がない場合には、増減額相当分は計上していません。
- 継続工事等年度区分工事においては、前払金に対応する当該年度請負金額相当額を計上しています。
- 集計は、当社が前払金保証契約を行なった日(保証契約日といいます。)を基準としており、工事の請負契約日と保証契約日との間には、若干のタイムラグ(概ね半月以内)が発生する場合があります。

# I. 2月単月

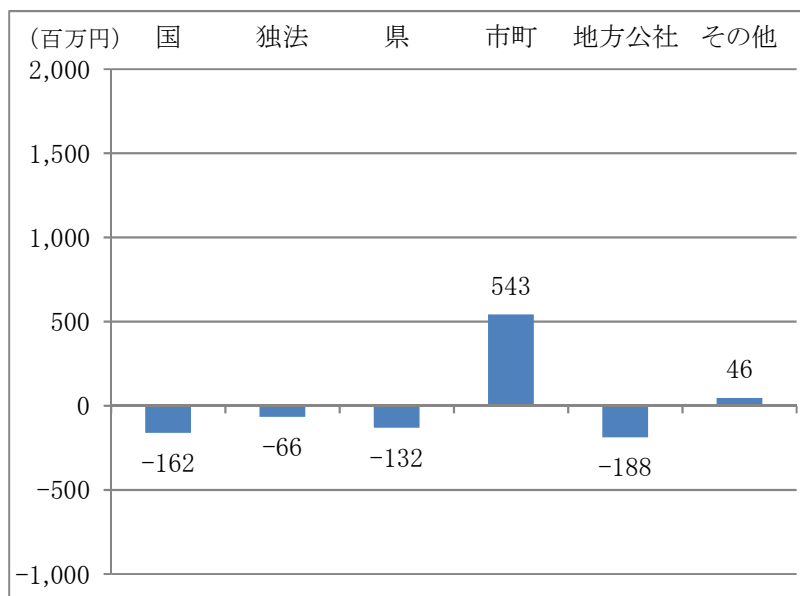
## 1. 概況等

①概況 前年同月と比較し『件数は微減、請負金額は微増』となった。

(金額単位:百万円)

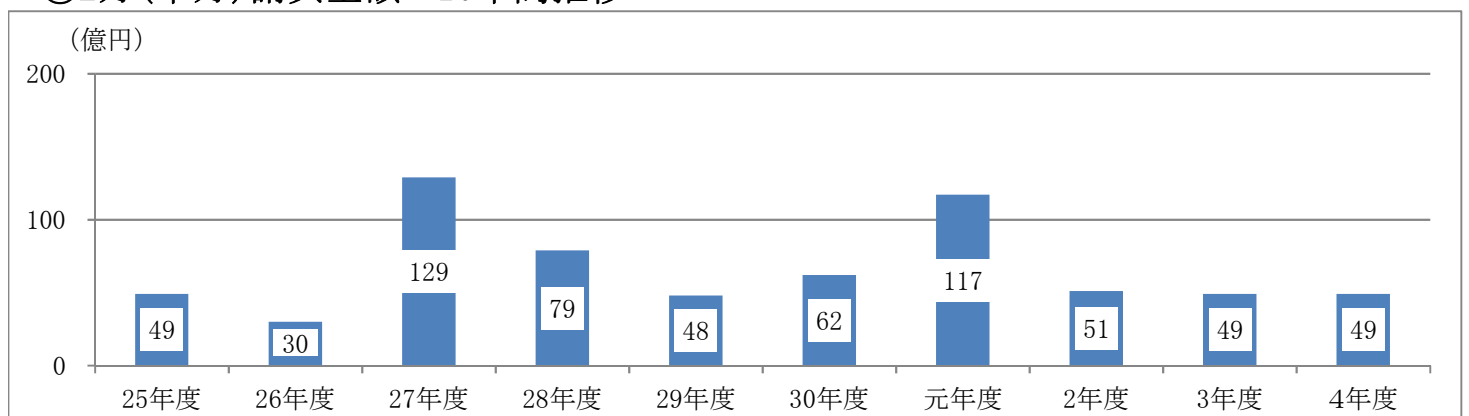
発注者名	令和2年度		令和3年度		令和4年度		対前年度増減率(%)	
	件数	請負金額	件数	請負金額	件数	請負金額	件数	請負金額
国	3	86	1	267	1	104	0.0	-60.8
独立行政法人等	0	0	3	85	1	18	-66.7	-78.0
県	100	2,976	83	1,991	87	1,858	4.8	-6.7
市町	103	2,038	91	2,178	92	2,721	1.1	24.9
地方公社	1	12	7	345	4	156	-42.9	-54.7
その他	2	27	4	52	2	99	-50.0	89.2
合計	209	5,141	189	4,920	187	4,959	-1.1	0.8

### ②発注者別の対前年度比請負金額増減額及び主な増減状況



主な増減状況	
県	県土整備部にて、前年度比427百万円の減少
市町	塩谷町にて、前年度比784百万円の増加

### ③2月(単月)請負金額の10年間推移



## 2. 発注者別保証取扱高内訳

### (1) 全体

(金額単位:百万円)

発注者名		令和2年度		令和3年度		令和4年度	
		件数	請負金額	件数	請負金額	件数	請負金額
国	内閣府	1	9				
	法務省	1	42				
	国土交通省	1	33	1	267	1	104
	小計	3	86	1	267	1	104
独立行政法人等	東日本高速道路(株)			1	11	1	18
	日本年金機構			1	39		
	水資源機構			1	34		
	小計			3	85	1	18
県	県土整備部	89	2,740	80	1,964	74	1,536
	農政部	3	34	3	26	3	70
	環境森林部	3	126			5	143
	警察本部	4	39			2	10
	企業局	1	35			3	97
	小計	100	2,976	83	1,991	87	1,858
市町	市	94	1,800	86	2,074	90	2,066
	町	9	237	5	103	2	655
		103	2,038	91	2,178	92	2,721
地方公社	道路公社	1	12	6	329	2	48
	その他の地方公社			1	15	2	107
	小計	1	12	7	345	4	156
その他	日本下水道事業団	2	27	3	43	2	99
	土地区画整理組合			1	9		
	小計	2	27	4	52	2	99
合計		209	5,141	189	4,920	187	4,959

(2) 国土交通省 ・ 栃木県 県土整備部

【国土交通省】

(金額単位:百万円)

発注者名		令和2年度		令和3年度		令和4年度	
		件数	請負金額	件数	請負金額	件数	請負金額
整 備 地 局 方	宇都宮営繕事務所	1	33				
	鬼怒川ダム統合管理事務所 ※ <sub>1</sub>				22		
	日光砂防事務所			1	245		
	渡良瀬川河川事務所					1	104
合 計		1	33	1	267	1	104

※<sub>1</sub>「鬼怒川ダム統合管理事務所」における令和3年度の件数は、同年8月保証分の増額変更のみであったため、0件(表記なし)となっています。

【栃木県 県土整備部】

(金額単位:百万円)

発注者名		令和2年度		令和3年度		令和4年度	
		件数	請負金額	件数	請負金額	件数	請負金額
栃木県知事		3	53	5	384	2	78
安足土木事務所		13	382	9	218	8	147
宇都宮土木事務所		9	326	12	266	3	62
大田原土木事務所		9	306	3	28	5	61
鹿沼土木事務所		6	240	9	214	3	72
烏山土木事務所		8	305	1	15	10	151
公園事務所 ※ <sub>2</sub>		-1	-11			1	15
栃木土木事務所		14	448	8	146	11	265
日光土木事務所		14	361	8	118	9	217
真岡土木事務所		1	15	10	348	12	254
矢板土木事務所		13	310	12	198	9	194
下水道管理事務所				3	24	1	16
合 計		89	2,740	80	1,964	74	1,536

※<sub>2</sub>「公園事務所」における令和2年度の取扱は、同年7月保証分について取消があったため、マイナスとなっています。

### (3) 市町

(金額単位:百万円)

発注者名		年度		令和2年度		令和3年度		令和4年度	
		件数	請負金額	件数	請負金額	件数	請負金額		
市	宇都宮市	32	721	50	1,406	47	1,294		
	足利市	22	128	12	178	15	185		
	栃木市	1	38	3	60	10	192		
	佐野市	5	142	4	116	3	72		
	鹿沼市	10	202	6	129	3	93		
	日光市	9	84	5	55	2	44		
	小山市	4	43	1	19	4	71		
	真岡市	5	204	2	11	1	35		
	大田原市	1	5			2	15		
	矢板市	1	84						
	那須塩原市	2	20	2	59	2	44		
	さくら市	1	88						
	那須烏山市			1	38				
	下野市	1	33			1	17		
小計		94	1,800	86	2,074	90	2,066		
町	河内	上三川町 ※ <sub>1</sub>			3	61		-129	
	芳賀	益子町							
		茂木町	2	31					
		市貝町							
		芳賀町							
	下都賀	壬生町	2	79	1	11			
		野木町							
	塩谷	塩谷町	2	81			2	784	
		高根沢町	2	39					
	那須	那須町	1	5					
那珂川町				1	31				
小計		9	237	5	103	2	655		
合計		103	2,038	91	2,178	92	2,721		

※<sub>1</sub>「上三川町」における令和4年度の件数は、同年12月保証分の減額訂正のみであったため、0件(表記なし)となっています。

## Ⅱ. 4月～2月累計

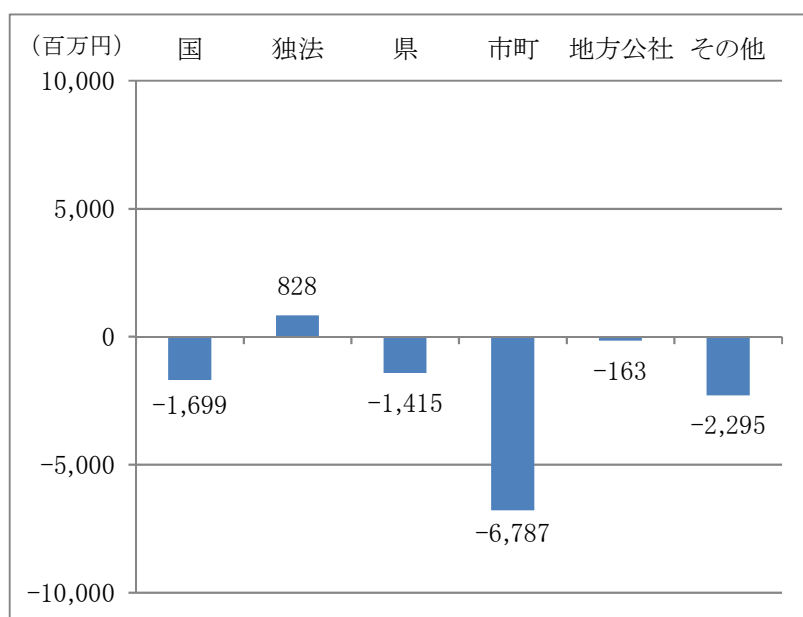
### 1. 概況等

①概況 前年同期と比較し『件数は微減、請負金額は低調』となっている。

(金額単位:百万円)

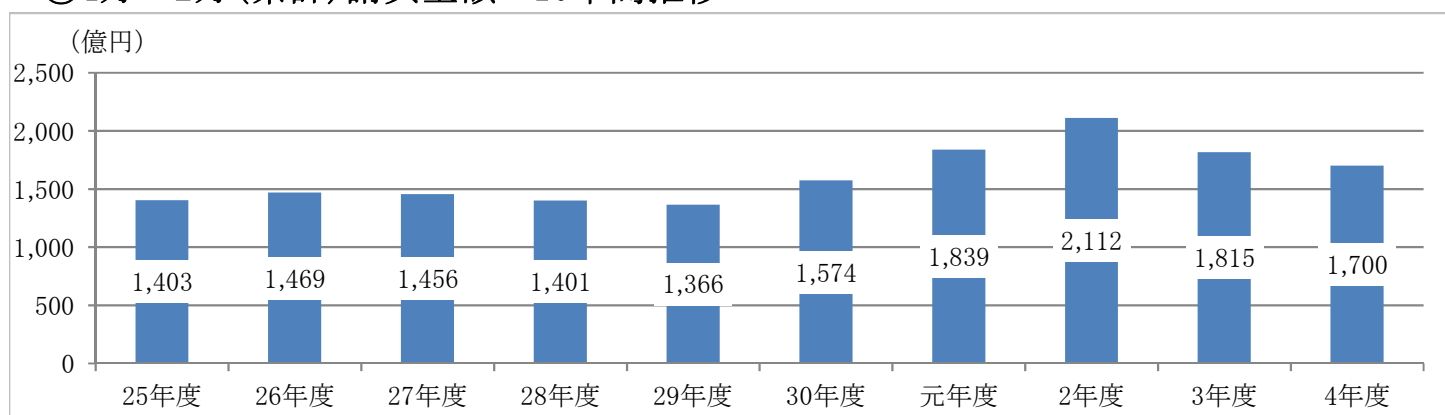
発注者名	令和2年度		令和3年度		令和4年度		対前年度増減率(%)	
	件数	請負金額	件数	請負金額	件数	請負金額	件数	請負金額
国	181	20,056	155	13,733	144	12,033	-7.1	-12.4
独立行政法人等	39	8,583	55	19,906	42	20,734	-23.6	4.2
県	2,241	83,222	1,842	64,166	1,811	62,751	-1.7	-2.2
市町	2,289	84,913	2,026	73,191	2,032	66,404	0.3	-9.3
地方公社	29	2,140	36	1,851	27	1,688	-25.0	-8.8
その他	91	12,302	89	8,697	92	6,402	3.4	-26.4
合計	4,870	211,219	4,203	181,546	4,148	170,014	-1.3	-6.4

### ②発注者別の対前年度比請負金額増減額及び主な増減状況



主な増減状況	
国	関東地方整備局にて、前年度比1,954百万円の減少
市町	宇都宮市にて、前年度比3,392百万円の減少
	日光市にて、前年度比2,044百万円の減少
	下野市にて、前年度比3,407百万円の減少
	芳賀町にて、前年度比1,952百万円の増加
その他	那須地区広域行政事務組合にて、前年度比2,384百万円の減少

### ③4月～2月(累計)請負金額の10年間推移



## 2. 発注者別保証取扱高内訳

### (1) 全体

(金額単位:百万円)

発注者名		令和2年度		令和3年度		令和4年度	
		件数	請負金額	件数	請負金額	件数	請負金額
国	内閣府	9	151	6	292	2	76
	防衛省 ※ <sub>1</sub>						-39
	法務省	5	495	1	78	2	147
	財務省	1	11			1	36
	厚生労働省			1	8		
	農林水産省	43	1,405	47	1,845	31	2,214
	国土交通省	118	17,809	93	11,225	99	9,308
	裁判所	2	37	1	16	3	105
	環境省	3	144	6	266	6	184
小計		181	20,056	155	13,733	144	12,033
独立行政法人等	国立大学法人	5	385	10	1,273	6	1,188
	東日本高速道路(株)	5	713	11	1,082	11	1,043
	日本郵政(株)	1	346				
	日本年金機構			2	79	1	67
	水資源機構	21	6,615	26	17,099	21	18,219
	国立高等専門学校機構	4	494	3	323	2	208
	高齢・障害・求職者雇用支援機構	2	23	3	48	1	6
	その他	1	4				
小計		39	8,583	55	19,906	42	20,734
県	県土整備部	1,884	72,874	1,528	53,808	1,537	53,232
	農政部	99	4,850	101	4,934	90	4,141
	環境森林部	90	2,200	77	2,337	83	2,202
	経営管理部	1	7			1	11
	警察本部	59	793	45	605	47	1,232
	企業局	36	1,473	39	1,770	37	1,665
	その他	72	1,024	52	711	16	265
小計		2,241	83,222	1,842	64,166	1,811	62,751
市町	市	1,991	76,021	1,766	64,098	1,743	56,664
	町	296	8,644	259	9,082	287	9,621
	県外市区町村	2	247	1	10	2	118
小計		2,289	84,913	2,026	73,191	2,032	66,404
地方公社	土地開発公社	3	156	1	32	5	628
	住宅供給公社					3	68
	道路公社	19	1,584	28	1,659	11	697
	その他の地方公社	7	399	7	160	8	293
小計		29	2,140	36	1,851	27	1,688
その他	事務組合	26	7,213	22	4,011	18	433
	その他の公共団体	2	334	2	434		
	学校法人等	1	335				
	補助法人(社会福祉法人等)	6	1,611	6	663	9	3,406
	日本下水道事業団	17	1,505	20	1,524	27	1,642
	地方独立行政法人	1	87			5	158
	その他の出資法人	8	136	7	124	10	165
	森林・農協・漁協組合(連合会)	7	274	1	45	3	53
	ネクセリア東日本(株)	1	85	1	569		
	土地改良区	5	88	5	68	3	37
	土地改良共同施行			2	57		
	土地区画整理組合	15	587	20	1,073	16	498
	電気、ガス、郵便、放送事業	2	41	3	124	1	6
小計		91	12,302	89	8,697	92	6,402
合計		4,870	211,219	4,203	181,546	4,148	170,014

※:「防衛省」における令和4年度の件数は、令和3年度保証分の減額変更のみであったため、0件(表記なし)となっています。



(2) 国土交通省 ・ 栃木県 県土整備部

【国土交通省】

(金額単位:百万円)

発注者名		令和2年度		令和3年度		令和4年度	
		件数	請負金額	件数	請負金額	件数	請負金額
国土地理院		1	2			2	37
関東地方整備局	本局	6	3,434	3	1,396	1	199
	下館河川事務所	11	2,052	7	976	4	297
	常陸河川国道事務所	9	2,091			2	309
	宇都宮宮繕事務所	2	96	1	68	1	62
	宇都宮国道事務所	29	3,104	30	3,758	34	3,276
	鬼怒川ダム統合管理事務所	11	826	12	590	16	970
	日光砂防事務所	24	2,993	19	1,949	18	1,732
	渡良瀬川河川事務所	16	2,142	14	1,687	18	1,997
	利根川上流河川事務所	9	1,064	7	798	3	425
合 計		118	17,809	93	11,225	99	9,308

【栃木県 県土整備部】

(金額単位:百万円)

発注者名		令和2年度		令和3年度		令和4年度	
		件数	請負金額	件数	請負金額	件数	請負金額
栃木県知事		196	20,918	140	15,568	115	14,117
安足土木事務所		244	6,791	196	4,828	190	4,871
宇都宮土木事務所		212	7,158	187	5,941	169	5,631
大田原土木事務所		210	6,602	176	5,155	182	4,808
鹿沼土木事務所		177	6,306	117	3,295	112	2,801
烏山土木事務所		112	3,418	82	2,323	113	2,628
公園事務所		21	326	28	475	26	437
栃木土木事務所		230	7,216	170	4,540	204	6,307
日光土木事務所		185	4,936	156	4,039	155	4,591
真岡土木事務所		155	5,195	154	4,796	152	4,334
矢板土木事務所		126	3,772	107	2,639	111	2,609
下水道管理事務所		16	231	15	203	8	90
合 計		1,884	72,874	1,528	53,808	1,537	53,232

### (3) 市町

(金額単位:百万円)

発注者名		年度	令和2年度		令和3年度		令和4年度	
			件数	請負金額	件数	請負金額	件数	請負金額
市	宇都宮市		567	24,094	563	26,704	604	23,311
	足利市		199	4,145	173	2,559	184	3,507
	栃木市		190	6,243	153	3,936	159	4,961
	佐野市		156	5,479	139	3,796	137	2,701
	鹿沼市		154	6,531	107	5,395	87	5,848
	日光市		153	3,709	109	3,870	81	1,826
	小山市		72	11,201	98	4,613	118	3,880
	真岡市		88	2,201	60	1,285	64	1,601
	大田原市		62	3,072	42	1,262	43	928
	矢板市		34	1,222	21	654	21	1,090
	那須塩原市		101	2,461	118	2,986	86	3,356
	さくら市		64	1,372	69	1,652	67	1,856
	那須烏山市		50	1,384	29	663	27	483
	下野市		101	2,901	85	4,717	65	1,310
小計			1,991	76,021	1,766	64,098	1,743	56,664
町	河内	上三川町	44	1,196	34	780	29	551
	芳賀	益子町	12	221	18	334	11	243
		茂木町	20	529	15	323	19	862
		市貝町	10	143	10	169	12	845
		芳賀町	13	259	18	634	35	2,587
	下都賀	壬生町	74	2,348	57	1,828	68	1,473
		野木町	7	316	4	52	4	35
	塩谷	塩谷町	30	835	34	1,528	34	1,395
		高根沢町	24	1,412	19	1,167	22	679
	那須	那須町	43	717	32	758	34	532
		那珂川町	19	662	18	1,506	19	413
小計			296	8,644	259	9,082	287	9,621
県外市区町村			2	247	1	10	2	118
合計			2,289	84,913	2,026	73,191	2,032	66,404

### Ⅲ . 中間前払金保証取扱高

(金額単位:百万円)

発注者名	年度	令和2年度		令和3年度		令和4年度		
		件数	請負金額	件数	請負金額	件数	請負金額	
国	下館河川事務所	2	164					
	渡良瀬川河川事務所			1	83			
	利根川上流河川事務所	1	72	1	72	1	148	
	関東農政局			1	149			
	栃木南部農業水利事業所	1	82					
	日光森林管理署	1	50	2	72			
小計	5	370	5	378	1	148		
独立行政法人等	国立高等専門学校機構			1	251	1	202	
小計			1	251	1	202		
県	栃木県知事(県土整備部)	12	3,078	18	4,758	3	603	
	安足土木事務所	20	872	11	533	7	348	
	宇都宮土木事務所	8	448	2	104	3	159	
	大田原土木事務所					3	147	
	鹿沼土木事務所	8	454	5	396	4	266	
	烏山土木事務所					1	91	
	栃木土木事務所	12	709	4	142	4	233	
	日光土木事務所	3	132	5	264	1	44	
	真岡土木事務所 ※ <sub>1</sub>	3	161	-1	-37			
	矢板土木事務所	9	386	1	48	4	210	
	安足農業振興事務所			1	93			
	芳賀農業振興事務所			1	69			
	下都賀農業振興事務所	3	177					
	県西環境森林事務所	5	273	2	127	6	276	
	県南環境森林事務所	2	98			1	61	
	矢板森林管理事務所	2	41					
	今市発電管理事務所	1	107					
その他	1	36						
小計	89	6,979	49	6,501	37	2,443		
市	宇都宮市	15	1,219	19	3,290	11	1,105	
	足利市	3	720	6	647	3	55	
	栃木市	18	1,781	9	819	7	658	
	佐野市	8	273	10	1,472	12	432	
	鹿沼市	9	2,218	3	103	3	2,482	
	日光市	7	572	2	55	1	15	
	小山市	3	319			2	42	
	真岡市							
	大田原市	2	34	2	45	2	29	
	矢板市	1	22			2	53	
	那須塩原市	1	541	3	67	3	232	
	さくら市			1	6	2	295	
	那須烏山市	1	29	1	142			
	下野市	1	468	1	2,600			
小計	69	8,203	57	9,251	48	5,404		
町	河内	上三川町	1	26			2	66
	芳賀	益子町						
		茂木町						
		市貝町	1	35				
		芳賀町						
	下都賀	壬生町	5	125	1	126		
		野木町						
	塩谷	塩谷町 ※ <sub>2</sub>	-	-				
高根沢町		2	316	1	323			
那須	那須町							
	那珂川町			1	777			
小計	9	505	3	1,227	2	66		
地方公社	道路公社	1	149			1	139	
	小計	1	149			1	139	
その他	その他の公共団体	1	299	2	454			
	補助法人(社会福祉法人等)	2	803			1	236	
	小計	3	1,103	2	454	1	236	
合計	176	17,312	117	18,065	91	8,641		

※<sub>1</sub>:「真岡土木事務所」における令和3年度の取扱は、令和2年度保証分について取消があったため、マイナスとなっています。

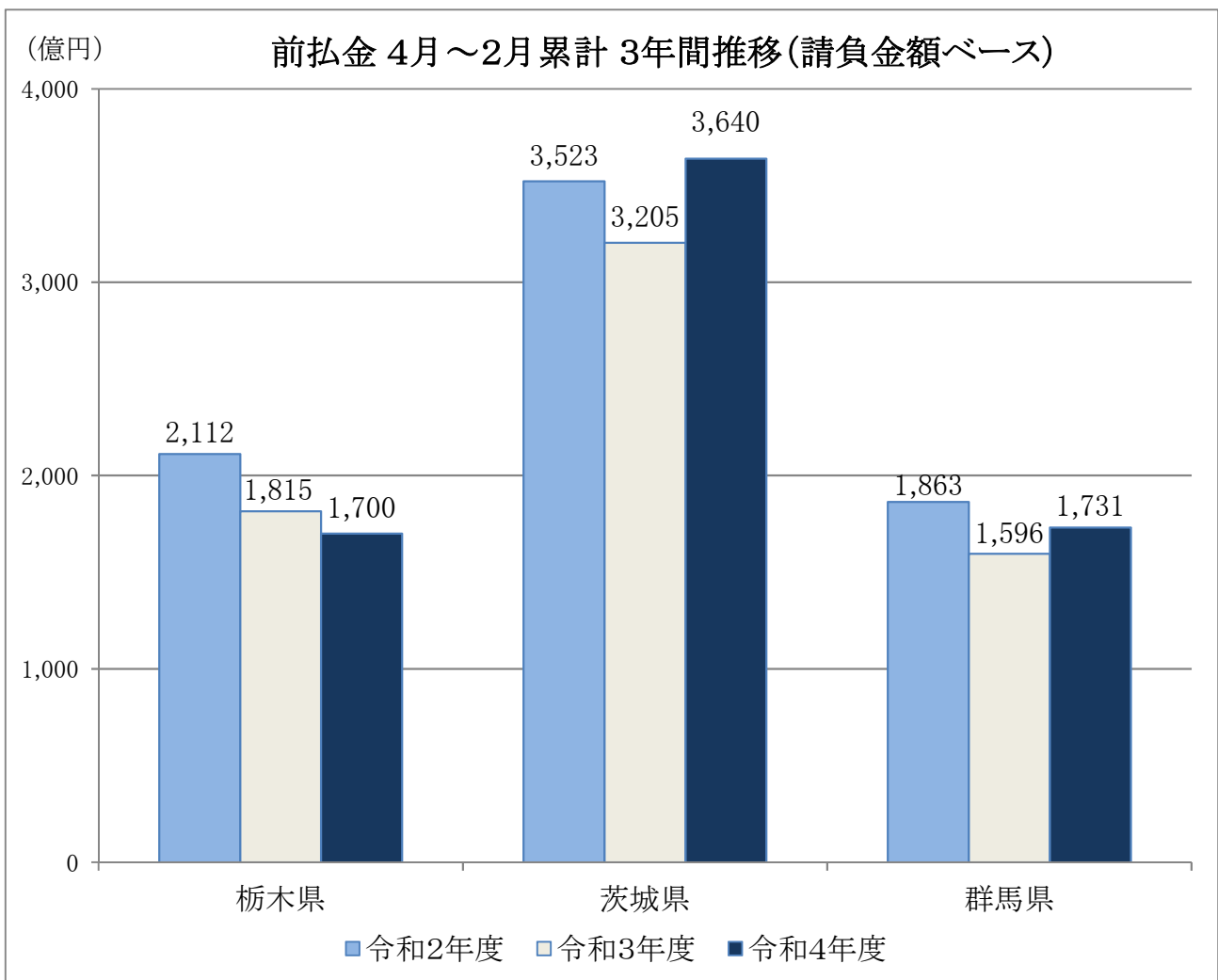
※<sub>2</sub>:「-」は制度未導入であったことを表しています。  
市・町は実績の有無に関わらず表示しています。

## IV. 北関東3県保証取扱高

### 1. 前払金 4月～2月累計

(金額単位:百万円)

工事場所 発注者名	栃 木 県		茨 城 県		群 馬 県	
	件数	請負金額	件数	請負金額	件数	請負金額
国	144	12,033	322	50,677	142	12,626
独立行政法人等	42	20,734	152	79,633	40	6,634
県	1,811	62,751	2,298	90,713	2,429	61,180
市町村	2,032	66,404	2,965	120,484	2,849	81,106
地方公社	27	1,688	46	5,762	30	1,805
その他	92	6,402	213	16,743	204	9,811
合 計	4,148	170,014	5,996	364,014	5,694	173,165



## 2. 中間前払金 4月～2月累計

(金額単位:百万円)

工事場所 発注者名	栃 木 県		茨 城 県		群 馬 県	
	件数	請負金額	件数	請負金額	件数	請負金額
国	1	148	10	5,483	3	448
独立行政法人等	1	202	1	64	1	730
県	37	2,443	54	3,761	100	6,530
市町村	50	5,471	87	19,667	29	1,762
地方公社	1	139	2	229	1	553
その他	1	236	3	186	7	405
合 計	91	8,641	157	29,392	141	10,430

