

# 前払金保証工事から見た栃木県内の 公共工事の概況(令和5年3月)

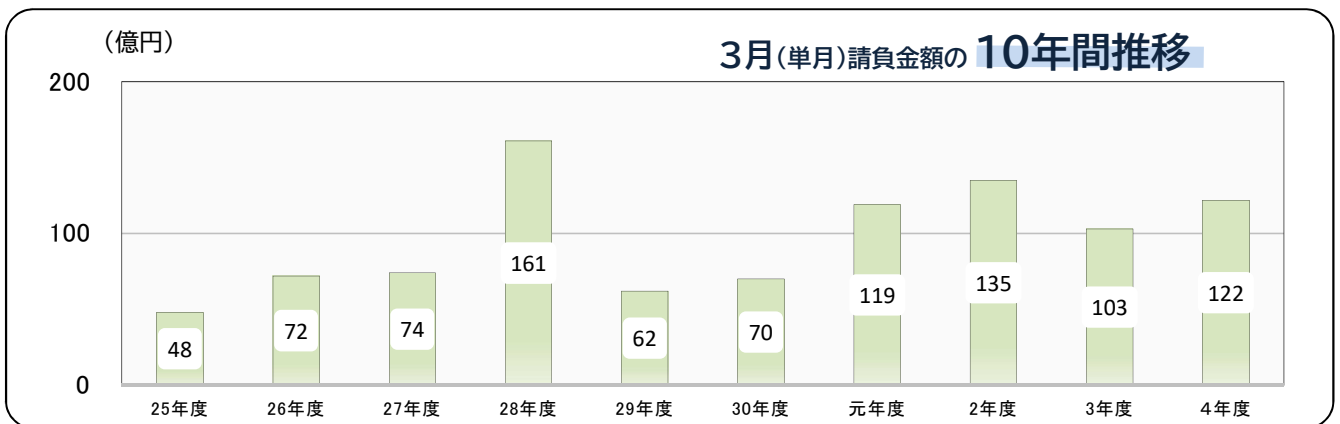
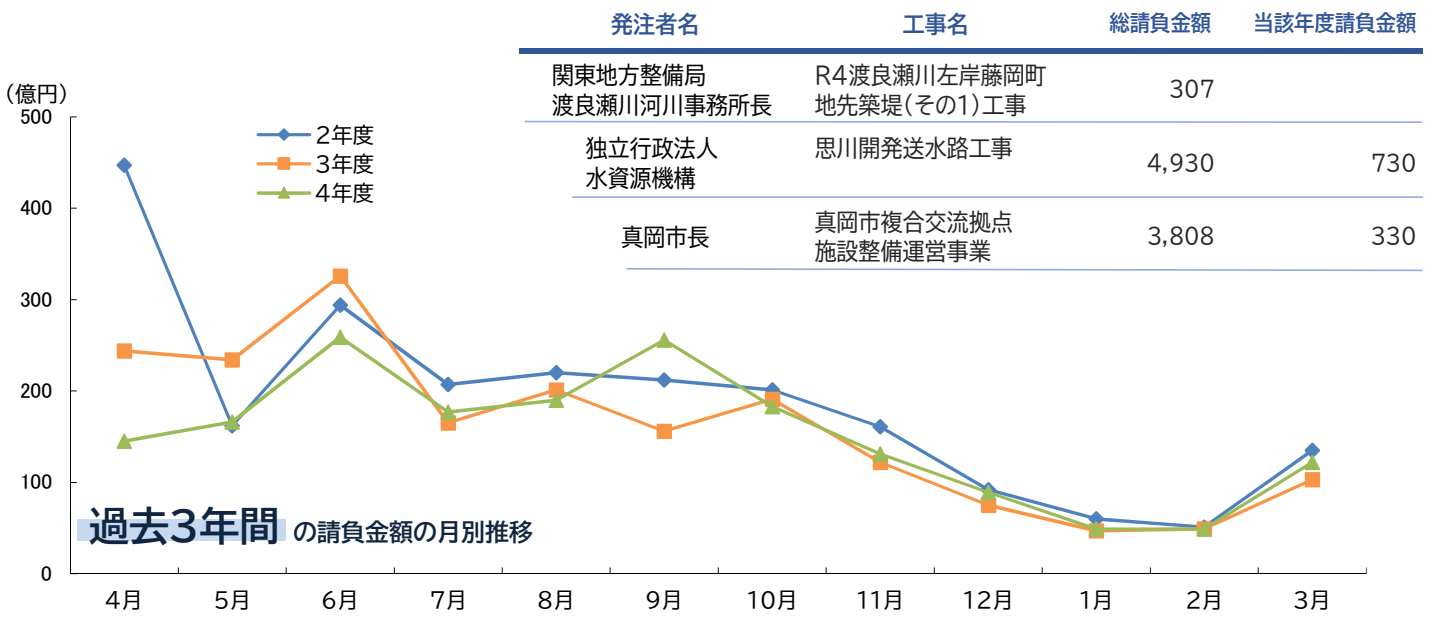
## 3月単月

前年同月と比較し『**件数、請負金額ともに2桁の増加**』となった。

(金額単位:億円)

発注者名	令和3年度		令和4年度		対前年度増減率(%)		発注者別の対前年度比 請負金額増減額				
	件数	請負金額	件数	請負金額	件数	請負金額					
国	17	16.6	13	16.0	-23.5	-3.2	-0.5				
独立行政法人等	1	0.1	2	7.8	100.0	4,878.5	7.7				
県	175	54.0	209	64.9	19.4	20.0	10.8				
市 町	61	24.4	63	24.0	3.3	-1.8	-0.4				
地方公社	3	2.7	5	6.1	66.7	123.9	3.4				
その他	10	4.9	4	3.6	-60.0	-26.7	-1.3				
合 計	267	103.0	296	122.6	10.9	19.0	-5.0	0.0	5.0	10.0	15.0

### 大型工事の取扱 (請負金額3億円以上) (金額単位:百万円)



# 4月～3月累計

前年同月と比較し『件数は**微減**、請負金額は**低調**』となった。

(金額単位:億円)

発注者名	令和3年度		令和4年度		対前年度増減率(%)		発注者別の対前年度比 請負金額増減額		
	件数	請負金額	件数	請負金額	件数	請負金額			
国	172	153.9	157	136.4	-8.7	-11.4	-17.5		
独立行政法人等	56	199.2	44	215.1	-21.4	8.0			16.0
県	2,017	695.7	2,020	692.4	0.1	-0.5	-3.3		
市町	2,087	756.3	2,095	688.0	0.4	-9.0	-68.3		
地方公社	39	21.2	32	23.0	-17.9	8.3			1.8
その他	99	91.9	96	67.6	-3.0	-26.4	-24.3		
合計	4,470	1,918.5	4,444	1,822.8	-0.6	-5.0	-80.0	-30.0	20.0

## 主な増加

(国)

-

(独立行政法人)

・水資源機構 +19億円

(県)

・県土整備部 +6億円  
・警察本部 +6億円

(市町)

・芳賀町 +19億円

(地方公社)

・栃木県土地開発公社 +4億円

(その他)

・社会福祉法人すかい +23億円

## 主な減少

(国)

・関東地方整備局 -15億円

(独立行政法人)

-

(県)

・農政部 -8億円

(市町)

・宇都宮市 -35億円  
・日光市 -20億円  
・下野市 -34億円

(地方公社)

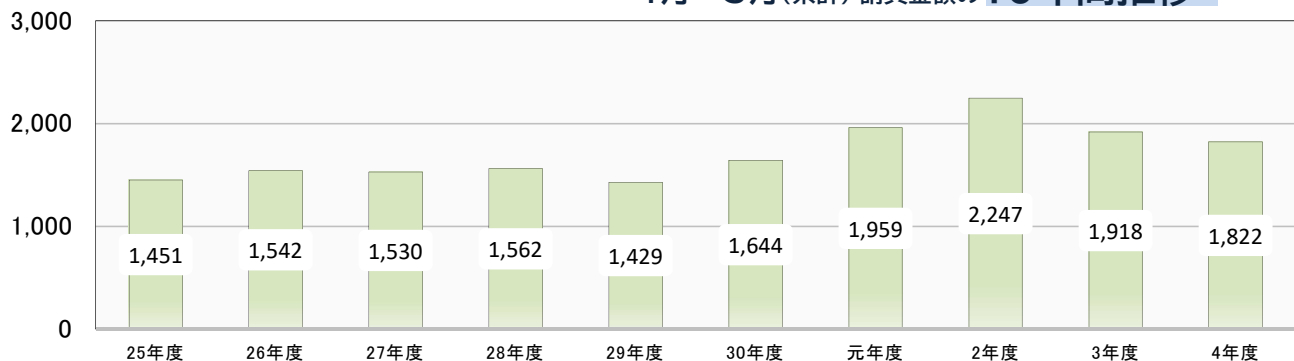
・栃木県道路公社 -5億円

(その他)

・那須地区広域行政事務組合 -23億円

(億円)

## 4月～3月(累計) 請負金額の10年間推移



## 市町 保証取扱高及び増減状況

(金額単位:億円)

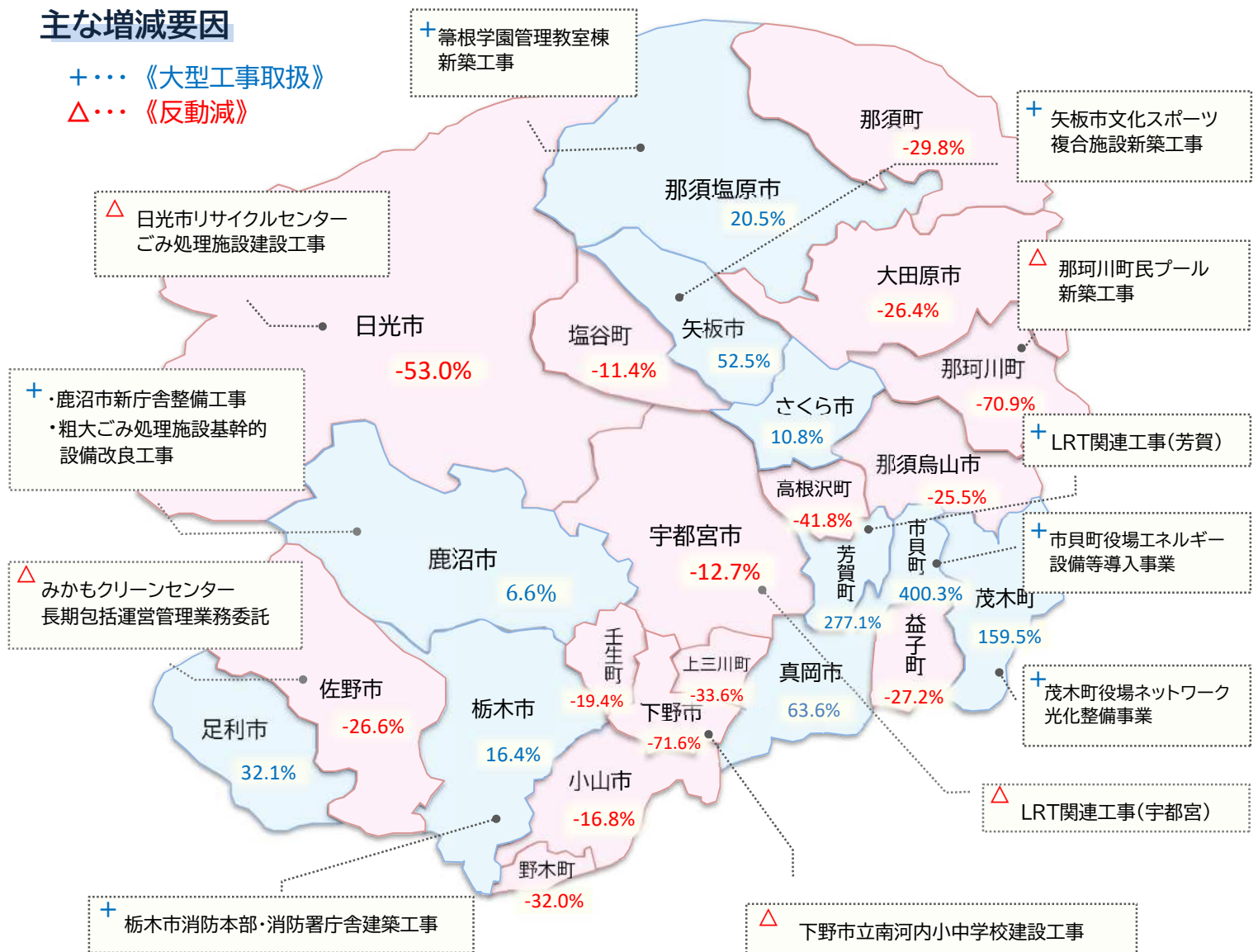
発注者名	令和3年度		令和4年度		前年度比 増減額
	件数	請負金額	件数	請負金額	
宇都宮市	589	278.4	631	243.0	-35.4
足利市	173	26.7	186	35.3	8.5
栃木市	156	43.4	161	50.6	7.1
佐野市	140	38.0	141	27.9	-10.1
鹿沼市	110	55.2	89	58.8	3.6
日光市	111	39.0	82	18.3	-20.7
小山市	101	47.0	120	39.1	-7.9
真岡市	60	12.8	67	21.0	8.1
大田原市	42	12.6	43	9.2	-3.3
矢板市	23	7.1	21	10.9	3.7
那須塩原市	127	31.8	101	38.3	6.5
さくら市	70	16.7	67	18.5	1.8
那須烏山市	29	6.6	28	4.9	-1.6
下野市	89	47.7	67	13.5	-34.2

発注者名	令和3年度		令和4年度		前年度比 増減額
	件数	請負金額	件数	請負金額	
上三川町	37	8.2	29	5.5	-2.7
益子町	18	3.3	11	2.4	-0.9
茂木町	16	3.3	19	8.6	5.3
市貝町	10	1.6	12	8.4	6.7
芳賀町	20	6.9	36	26.2	19.3
壬生町	57	18.2	68	14.7	-3.5
野木町	4	0.5	4	0.3	-0.1
塩谷町	35	15.7	34	13.9	-1.7
高根沢町	19	11.6	22	6.7	-4.8
那須町	32	7.5	34	5.3	-2.2
那珂川町	18	15.0	20	4.3	-10.6
県外市区町村	1	0.1	2	1.1	1.0
小計(14市)	1,820	663.7	1,804	590.0	-73.7
小計(11町)	266	92.5	289	96.8	4.3

### 主な増減要因

+... 《大型工事取扱》

△... 《反動減》



## 栃木県 保証取扱高

発注者名	令和3年度		令和4年度		前年度比
	件数	請負金額	件数	請負金額	
県土整備部	1,689	587.4	1,733	594.2	6.8
農政部	106	50.5	94	41.7	-8.7
環境森林部	83	25.6	89	23.8	-1.8
経営管理部	0	0.0	1	0.1	0.1
警察本部	45	6.0	47	12.3	6.2
企業局	40	18.1	38	17.1	-1.0
その他	54	7.8	18	2.8	-4.9
県全体小計	2,017	695.7	2,020	692.4	-3.3

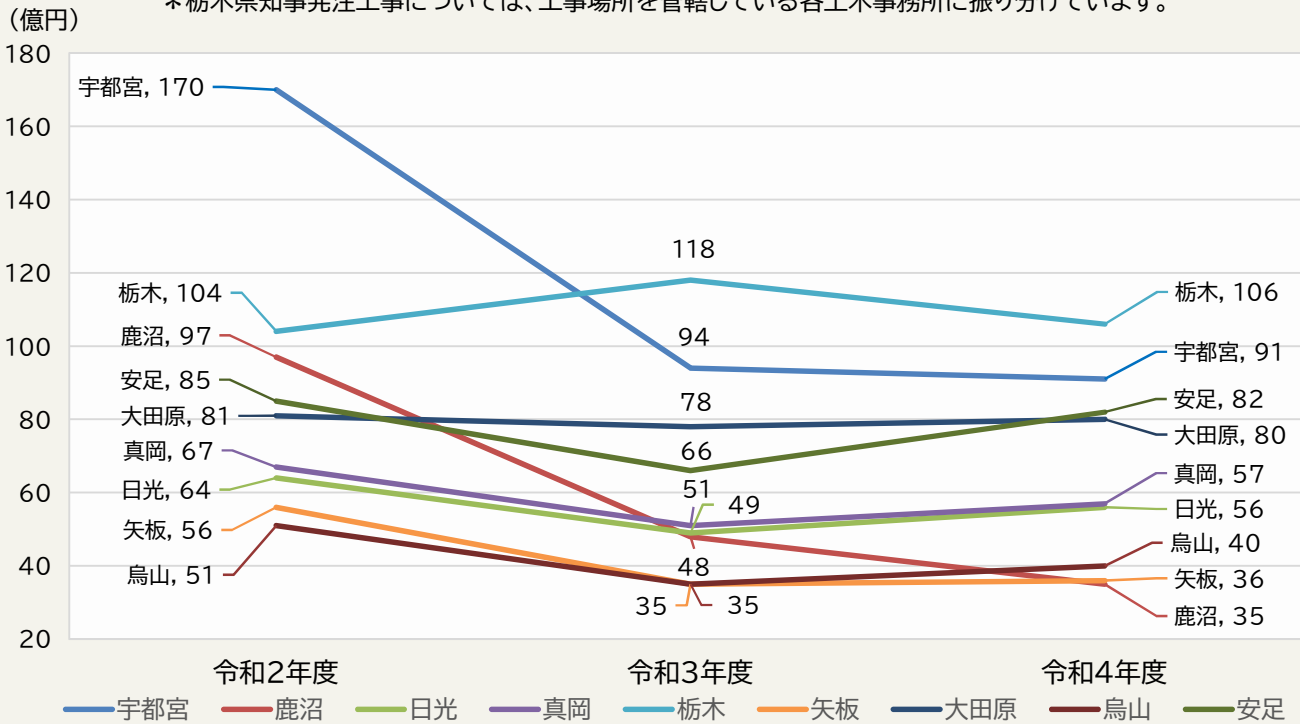
## 県土整備部

(金額単位:億円)

発注者名	令和3年度		令和4年度		前年度比
	件数	請負金額	件数	請負金額	
栃木県知事	145	163.3	122	145.4	-17.8
安足土木事務所	222	55.0	203	51.9	-3.0
宇都宮土木事務所	199	62.5	195	61.7	-0.7
大田原土木事務所	189	55.4	203	54.3	-1.1
鹿沼土木事務所	133	37.2	127	33.3	-3.9
烏山土木事務所	92	27.2	130	31.7	4.5
公園事務所	36	6.0	32	5.1	-0.8
栃木土木事務所	187	50.0	228	69.7	19.6
日光土木事務所	179	45.2	169	49.8	4.5
真岡土木事務所	166	49.5	183	55.4	5.8
矢板土木事務所	124	33.4	132	34.4	0.9
下水道管理事務所	17	2.1	9	1.0	-1.0
県土整備部小計	1,689	587.4	1,733	594.2	6.8

### 土木事務所別の請負金額推移

\* 栃木県知事発注工事については、工事場所を管轄している各土木事務所に振り分けています。



### 【本統計の集計基準について】

- 当社の保証により、前払金が支出された公共工事(設計・調査・測量等の業務委託を含む)について、工事場所が栃木県であるものを集計しています。
- 契約変更により請負金額に増減があっても、前払金額に変更がない場合には、増減額相当分は計上していません。
- 継続工事等の年度区分工事においては、前払金に対応する当該年度請負金額相当額を計上しています。
- 集計は、当社が前払金保証契約を行なった日(保証契約日といいます。)を基準としており、工事の請負契約日と保証契約日との間には、若干のタイムラグ(概ね半月以内)が発生する場合があります。