

# 前払金保証工事から見た栃木県内の 公共工事の概況(令和5年5月)

## 5月単月

前年同月と比較し『件数は若干の増加、請負金額は大幅な増加』となった。

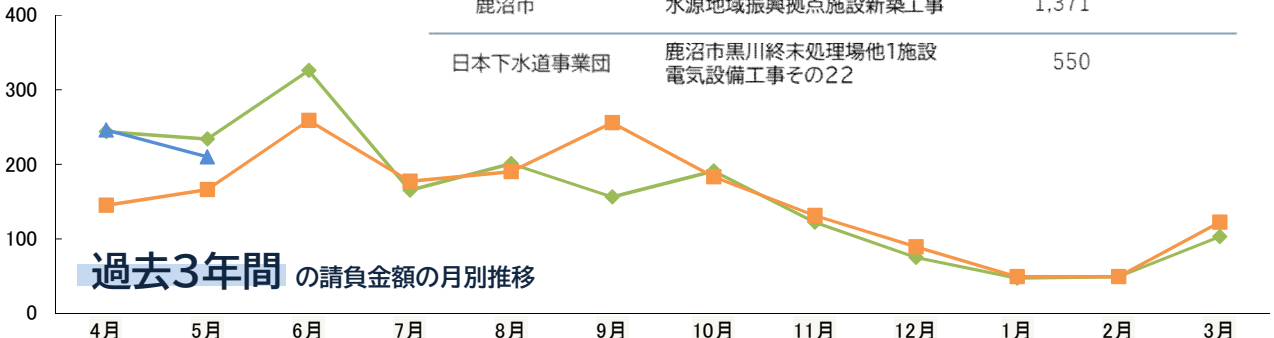
(金額単位:億円)

発注者名	令和4年度		令和5年度		対前年度増減率(%)		発注者別の対前年度比 請負金額増減額	
	件数	請負金額	件数	請負金額	件数	請負金額		
国	18	19.3	19	21.4	5.6	11.2	-2.1	
独立行政法人等	2	9.1	4	32.5	100.0	257.6	23.4	
県	103	58.3	125	71.5	21.4	22.6	13.1	
市 町	153	74.1	131	67.0	-14.4	-9.5	-7.0	
地方公社	0	0.0	0	0.0			0.0	
その他	5	5.5	10	17.5	100.0	213.7	11.9	
合 計	281	166.5	289	210.2	2.8	26.2		

### 大型工事 の取扱 (請負金額5億円以上) (金額単位:百万円)

発注者名	工事名	総請負金額	年度対象額
関東農政局	栃木南部農業水利事業 与良川統合排水機場建設工事	3,389	770
独立行政法人 水資源機構	南摩ダム取水放流設備他工事	5,450	2,584
栃木県知事(企業局)	川治第一発電所主要機器内部 点検修繕等工事	693	
鹿沼市	水源地域振興拠点施設新築工事	1,371	
日本下水道事業団	鹿沼市黒川終末処理場他1施設 電気設備工事その22	550	

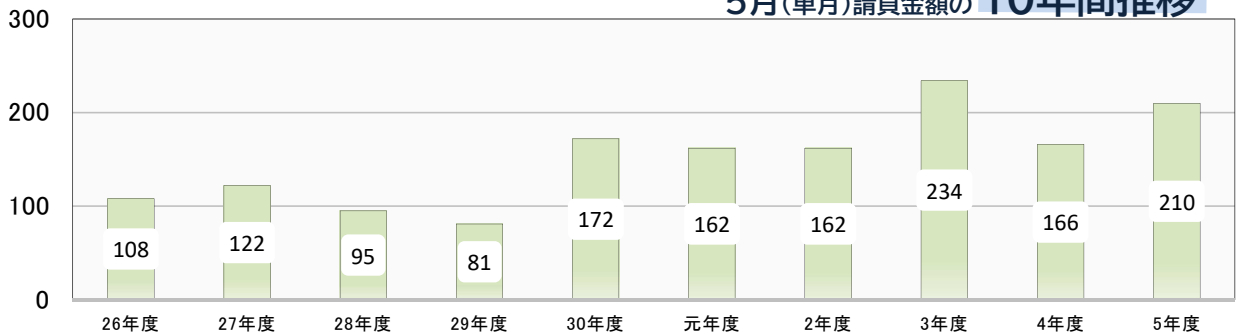
(億円)



	4月	5月	6月	7月	8月	9月	10月	11月	12月	1月	2月	3月
3年度	244	234	326	165	201	156	191	122	75	47	49	103
4年度	145	166	259	177	190	256	183	131	89	49	49	122
5年度	246	210										

(億円)

### 5月(単月)請負金額の10年間推移



# 4月～5月累計

前年同月と比較し『件数は順調な増加、請負金額は著しい増加』となった。

(金額単位:億円)

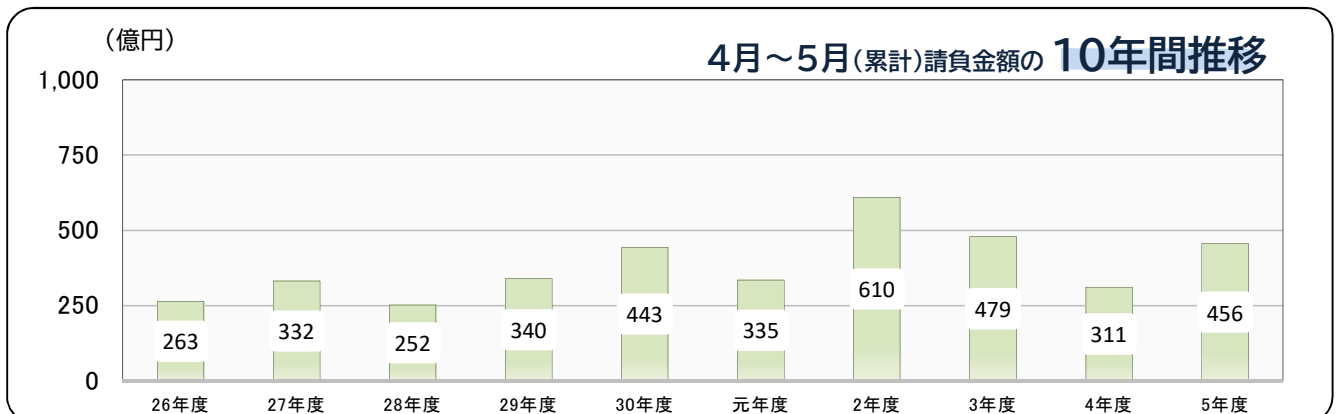
発注者名	令和4年度		令和5年度		対前年度増減率(%)		発注者別の対前年度比 請負金額増減額	
	件数	請負金額	件数	請負金額	件数	請負金額		
国	28	26.0	28	27.1	0.0	4.2	1.0	
独立行政法人等	9	16.8	12	60.8	33.3	261.9	44.0	
県	270	136.4	340	180.7	25.9	32.4	44.2	
市町	241	120.9	215	152.9	-10.8	26.4	31.9	
地方公社	4	5.2	8	14.6	100.0	179.8	9.4	
その他	11	6.3	12	20.5	9.1	224.5	14.2	
合計	563	311.8	615	456.8	9.2	46.5	0.0	10.0 20.0 30.0 40.0 50.0

**主な増加**

国	-
独立行政法人	
東日本高速道路(株) 関東支社	+22億円
水資源機構	+22億円
県	
県土整備部	+37億円
市町	
小山市	+10億円
真岡市	+19億円
矢板市	+6億円
那須塩原市	+5億円
上三川町	+14億円
地方公社	
栃木県土地開発公社	+8億円
その他	
日本下水道事業団	+10億円

**主な減少**

国	-
独立行政法人	
県	
市町	
宇都宮市	-6億円
鹿沼市	-5億円
芳賀町	-13億円
地方公社	
その他	



# 市町 保証取扱高

(金額単位:百万円)

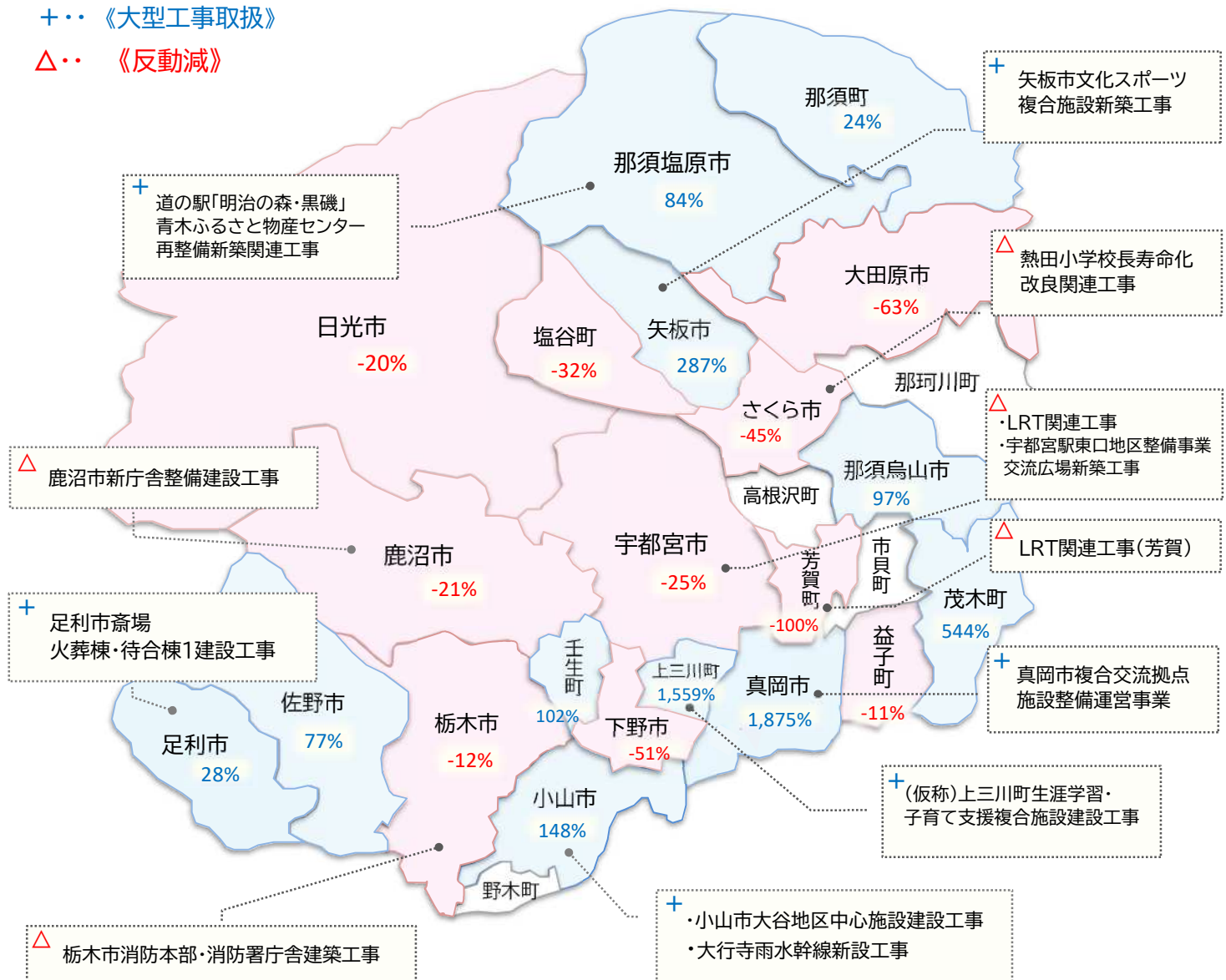
発注者名	令和4年度		令和5年度		前年度比 増減額
	件数	請負金額	件数	請負金額	
宇都宮市	56	2,458	35	1,834	-623
足利市	33	830	29	1,063	232
栃木市	22	1,670	27	1,461	-208
佐野市	18	218	20	388	169
鹿沼市	13	2,481	15	1,944	-536
日光市	11	267	7	212	-55
小山市	8	681	16	1,690	1,009
真岡市	7	103	7	2,052	1,949
大田原市	2	40	1	14	-25
矢板市	7	224	3	870	645
那須塩原市	11	600	9	1,108	508
さくら市	5	460	9	253	-206
那須烏山市	4	86	3	170	84
下野市	7	116	3	56	-60

発注者名	令和4年度		令和5年度		前年度比 増減額
	件数	請負金額	件数	請負金額	
上三川町	4	93	5	1,549	1,456
益子町	4	56	4	50	-6
茂木町	1	10	4	65	55
市貝町					
芳賀町	6	1,317			-1,317
壬生町	8	110	6	223	112
野木町					
塩谷町	4	89	4	60	-29
高根沢町					
那須町	10	174	8	217	42
那珂川町					
県外市区町村					
小計(14市)	204	10,241	184	13,123	2,881
小計(11町)	37	1,852	31	2,167	315

## 主な増減要因 及び 対前年度比 請負金額増減率(%)

+... 《大型工事取扱》

△... 《反動減》



## 栃木県 保証取扱高

(金額単位:億円)

発注者名	令和4年度		令和5年度		前年度比 増減額
	件数	請負金額	件数	請負金額	
県土整備部	252	126.3	313	163.7	37.4
農政部	1	0.1	3	1.9	1.7
環境森林部	10	3.6	10	4.8	1.2
経営管理部					
警察本部	1	0.05	7	0.6	0.5
企業局	5	6.0	6	9.2	3.2
その他	1	0.2	1	0.2	0.02
県全体小計	270	136.4	340	180.7	44.2

## 県土整備部

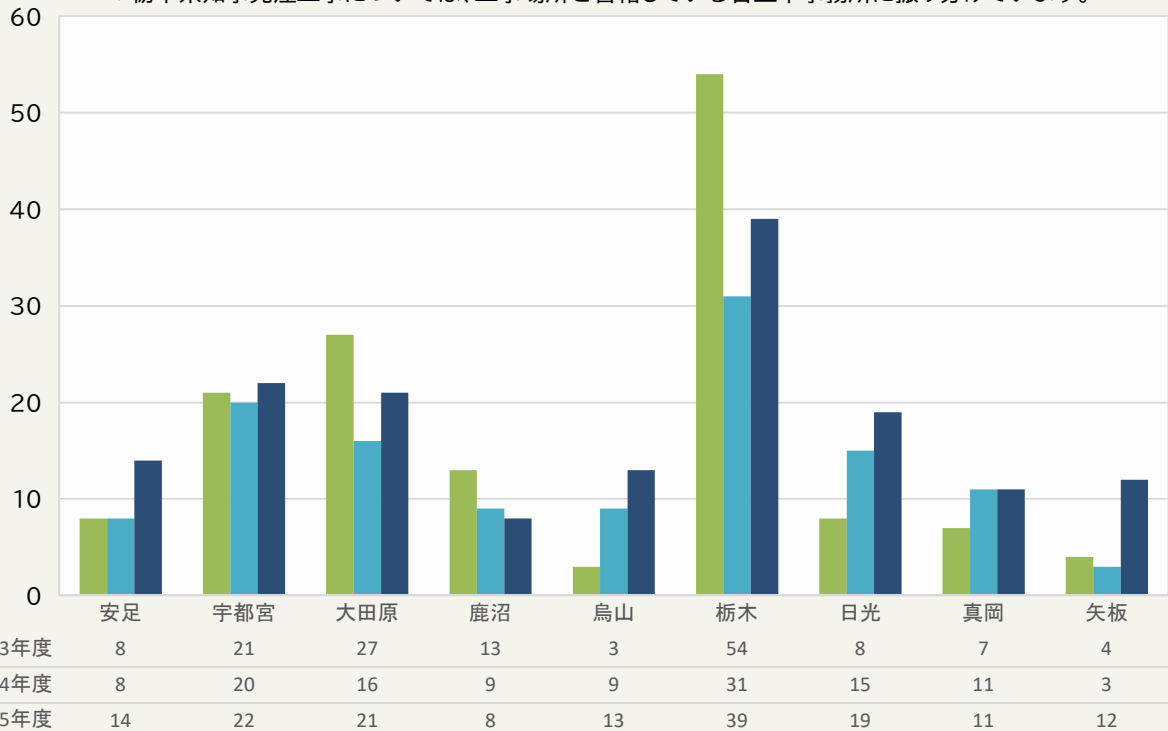
(金額単位:億円)

発注者名	令和4年度		令和5年度		前年度比 増減額
	件数	請負金額	件数	請負金額	
栃木県知事	40	45.5	41	68.2	22.6
安足土木事務所	18	4.8	29	8.7	3.9
宇都宮土木事務所	23	10.7	23	8.2	-2.5
大田原土木事務所	29	10.7	47	18.2	7.4
鹿沼土木事務所	26	7.6	26	7.9	0.3
烏山土木事務所	11	2.7	15	4.4	1.7
公園事務所	3	0.4	4	0.5	0.03
栃木土木事務所	42	17.6	33	12.2	-5.3
日光土木事務所	28	12.6	41	15.1	2.5
真岡土木事務所	23	9.9	24	11.0	1.0
矢板土木事務所	8	3.1	23	7.9	4.8
下水道管理事務所	1	0.1	7	0.8	0.7
県土整備部小計	252	126.3	313	163.7	37.4

(億円)

### 土木事務所別の請負金額推移

\* 栃木県知事発注工事については、工事場所を管轄している各土木事務所に振り分けています。



### 【本統計の集計基準について】

- 当社の保証により、前払金が支出された公共工事(設計・調査・測量等の業務委託を含む)について、工事場所が栃木県であるものを集計しています。
- 契約変更により請負金額に増減があっても、前払金額に変更がない場合には、増減額相当分は計上していません。
- 継続工事等の年度区分工事においては、前払金に対応する当該年度請負金額相当額を計上しています。
- 集計は、当社が前払金保証契約を行なった日(保証契約日といいます。)を基準としており、工事の請負契約日と保証契約日との間には、若干のタイムラグ(概ね半月以内)が発生する場合があります。