

四半期報

令和5年度4月～6月

前払金保証工事から見た
栃木県内の公共工事の動向

 東日本建設業保証株式会社 栃木支店

公共工事前払金保証統計について

➤ 集計対象

- 当社の保証により、前払金が支出された公共工事(設計・調査・測量等の業務委託を含む)について、工事場所が栃木県であるものを集計しています。

➤ 集計基準

- 契約変更により請負金額に増減があっても、前払金額に変更がない場合には、増減額相当分は計上していません。
- 継続工事等年度区分工事においては、前払金に対応する当該年度請負金額相当額を計上しています。
- 本統計は、保証契約締結日で集計していますので、請負契約締結日との間には、若干のタイムラグ(概ね半月以内)があります。
- 図表中の数値は表章単位未満で切り捨てしています。なお、増減率等の計算値の算出にあたっては単位未満を含んだ数値を用いています。

CONTENTS

1. 6月単月	P01
2. 4月～6月累計	P02
3. 栃木県内の前払金保証実績	P03
(1) 栃木県全体		
(2) 国		
(3) 独立行政法人		
(4) 県土整備部 事務所別		
(5) 栃木県その他の部局別		
(6) 市町		
(7) 市町の主な増減要因及び対前年度比請負金額増減率		
(8) 地方公社		
(9) その他発注者		
4. 北関東3県の前払金保証実績	P10
5. 大型工事一覧	P11
創立70周年記念事業について	P14

1. 6月単月

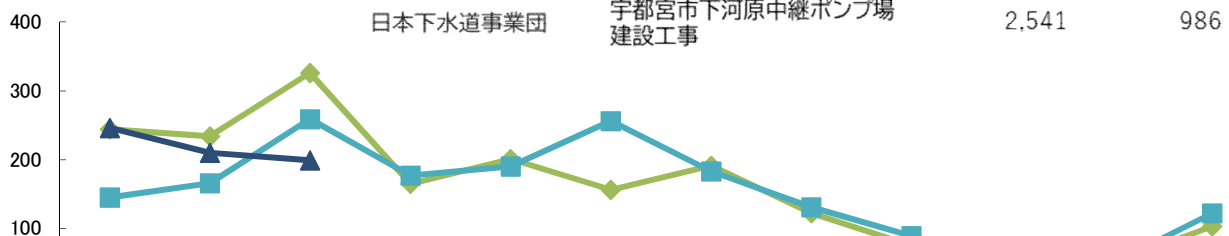
前年同月と比較し『件数は**若干の減少**、請負金額は**大幅な減少**』となった。

(金額単位:億円)

発注者名	令和4年度		令和5年度		対前年度増減率(%)		発注者別の対前年度比 請負金額増減額			
	件数	請負金額	件数	請負金額	件数	請負金額				
国	24	21.7	32	35.0	33.3	60.9				13.2
独立行政法人等	7	86.8	3	-1.4	-57.1	-101.6	-88.3			
県	155	56.3	152	48.1	-1.9	-14.5		-8.1		
市 町	254	86.0	244	101.1	-3.9	17.6				15.1
地方公社	5	6.5	2	0.4	-60.0	-93.0		-6.0		
その他	6	1.4	9	15.9	50.0	977.9				14.4
合計	451	259.0	442	199.3	-2.0	-23.0	-100.0	-50.0	0.0	50.0

大型工事の取扱 (請負金額5億円以上) (金額単位:百万円)

発注者名	工事名	総請負金額	年度対象額
栃木市	(仮称)都賀総合支所複合施設新築工事	922	582
鹿沼市	第1浄水場機械設備工事	-	591
那須塩原市	箒根学園体育館改築工事	-	576
日本下水道事業団	宇都宮市下河原中継ポンプ場建設工事	2,541	986



過去3年間の請負金額の月別推移 (億円)

	4月	5月	6月	7月	8月	9月	10月	11月	12月	1月	2月	3月
3年度	244	234	326	165	201	156	191	122	75	47	49	103
4年度	145	166	259	177	190	256	183	131	89	49	49	122
5年度	246	210	199									

6月(単月)請負金額の10年間推移 (億円)

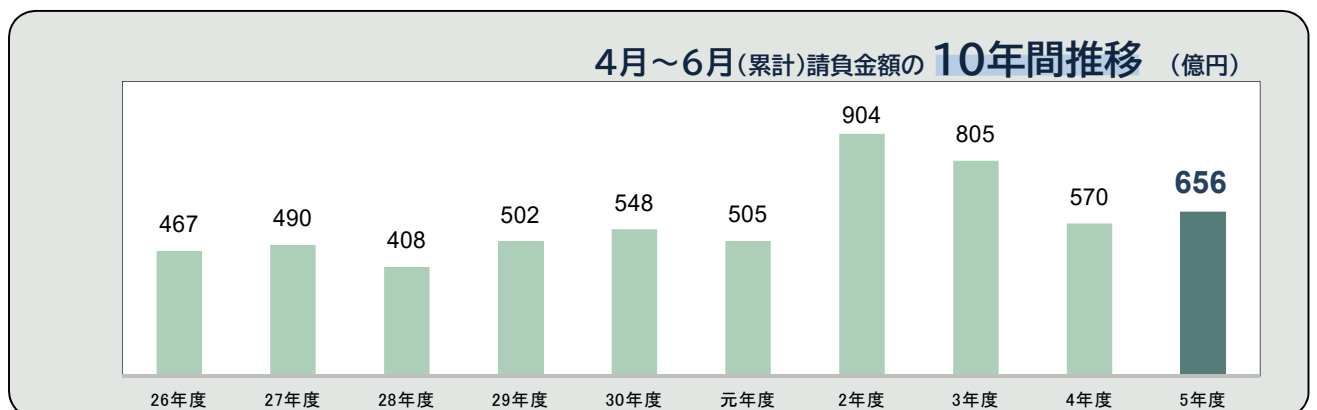


2. 4月～6月累計

前年同期と比較し『件数は**堅調な増加**、請負金額は**2桁の増加**』となっている。

(金額単位:億円)

発注者名	令和4年度		令和5年度		対前年度増減率(%)		発注者別の対前年度比 請負金額増減額		
	件数	請負金額	件数	請負金額	件数	請負金額			
国	52	47.7	60	62.1	15.4	30.0		14.3	
独立行政法人等	16	103.7	15	59.4	-6.3	-42.7	-44.2		
県	425	192.8	492	228.9	15.8	18.7		36.0	
市町	495	206.9	459	254.0	-7.3	22.8		47.1	
地方公社	9	11.7	10	15.0	11.1	28.6		3.3	
その他	17	7.8	21	36.5	23.5	367.3		28.7	
合計	1,014	570.8	1,057	656.2	4.2	14.9	-50.0	0.0	50.0



3. 栃木県内の保証取扱高 (第1四半期)

(1) 栃木県全体

(金額単位:百万円)

発注者名		令和3年度		令和4年度		令和5年度		対前年度比	
		件数	請負金額	件数	請負金額	件数	請負金額	件数	増減額
国	農林水産省	24	631	18	1,452	15	1,376	-3	-76
	国土交通省	36	3,986	29	3,119	44	4,650	15	1,531
	その他	5	292	5	207	1	187	-4	-20
	小計	65	4,910	52	4,778	60	6,214	8	1,435
独立行政法人等	国立大学法人	1	862	1	91	1	74	0	-16
	東日本高速道路(株)	4	873	4	452	2	2,514	-2	2,062
	水資源機構	11	16,494	10	9,823	12	3,357	2	-6,465
	その他	2	14	1	5			-1	-5
小計	18	18,244	16	10,372	15	5,946	-1	-4,425	
県	県土整備部	366	19,638	381	17,770	440	20,846	59	3,075
	農政部	5	144	6	90	9	258	3	168
	環境森林部	27	965	22	719	21	652	-1	-67
	警察本部	10	93	7	59	9	85	2	26
	企業局	17	1,089	8	623	8	969	0	346
	その他	3	17	1	24	5	79	4	55
小計	428	21,947	425	19,287	492	22,891	67	3,604	
市町	市	460	26,757	418	17,619	393	22,210	-25	4,591
	町	53	2,729	77	3,075	64	3,084	-13	8
	県外市区町村	1	10			2	112	2	112
		514	29,496	495	20,695	459	25,407	-36	4,712
地方公社	土地開発公社			5	628	4	868	-1	239
	道路公社	8	704	4	544	6	639	2	95
	その他	4	87					—	—
小計	12	792	9	1,173	10	1,508	1	335	
その他	事務組合	11	3,606	5	129	5	318	0	188
	その他の公共団体	1	243					—	—
	補助法人(社会福祉法人等)	3	160	1	308	2	308	1	0
	日本下水道事業団	4	295	3	181	6	2,159	3	1,978
	地方独立行政法人					1	60	1	60
	その他の出資法人			2	51	2	61	0	9
	森林・農協・漁協組合(連合会)	1	45	1	18			-1	-18
	ネクセリア東日本(株)	1	569					—	—
	土地改良区	1	35					—	—
	土地区画整理組合	5	204	5	92	2	41	-3	-50
	日本郵便(株)					3	702	3	702
小計	27	5,162	17	781	21	3,652	4	2,871	
合計	1,064	80,554	1,014	57,088	1,057	65,621	43	8,533	

(2) 国

(金額単位:百万円)

発注者名	令和3年度		令和4年度		令和5年度		対前年度比			
	件数	請負金額	件数	請負金額	件数	請負金額	件数	増減額		
内閣府	3	215					—	—		
裁判所			2	65	1	187	-1	121		
環境省	2	76	3	141			-3	-141		
農林水産省	関東農政局		3	888	1	770	-2	-117		
	利根川水系土地改良調査管理事務所		1	38	4	140	3	101		
	栃木南部農業水利事業所	4	70	2	23	1	13	-1	-9	
	関東森林管理局			2	17			-2	-17	
	日光森林管理署	13	358	7	308	6	249	-1	-59	
	塩那森林管理署	7	202	3	177	3	202	0	25	
	小計	24	631	18	1,452	15	1,376	-3	-76	
国土交通省	関東地方整備局	下館河川事務所	2	108	3	138	3	300	0	161
		常陸河川国道事務所					2	286	2	286
		宇都宮国道事務所	17	2,295	12	1,299	17	2,201	5	901
		鬼怒川ダム統合管理事務所	4	107	1	14	6	344	5	329
		日光砂防事務所	7	672	4	392	6	427	2	35
		渡良瀬川河川事務所	5	671	8	1,152	9	1,052	1	-100
		利根川上流河川事務所	1	130	1	121	1	37	0	-83
小計	36	3,986	29	3,119	16	4,650	-13	1,531		
合計	65	4,910	52	4,778	60	6,214	8	1,435		

(3) 独立行政法人

(金額単位:百万円)

発注者	令和3年度		令和4年度		令和5年度		対前年度比	
	件数	請負金額	件数	請負金額	件数	請負金額	件数	増減額
宇都宮大学	1	862	1	91	1	74	0	-16
東日本高速道路(株)	4	873	4	452	2	2,514	-2	2,062
水資源機構	11	16,494	10	9,823	12	3,357	2	-6,465
国立高等専門学校機構			1	5			-1	-5
高齢・障害・求職者雇用支援機構	2	14					—	—
合計	18	18,244	16	10,372	15	5,946	-1	-4,425

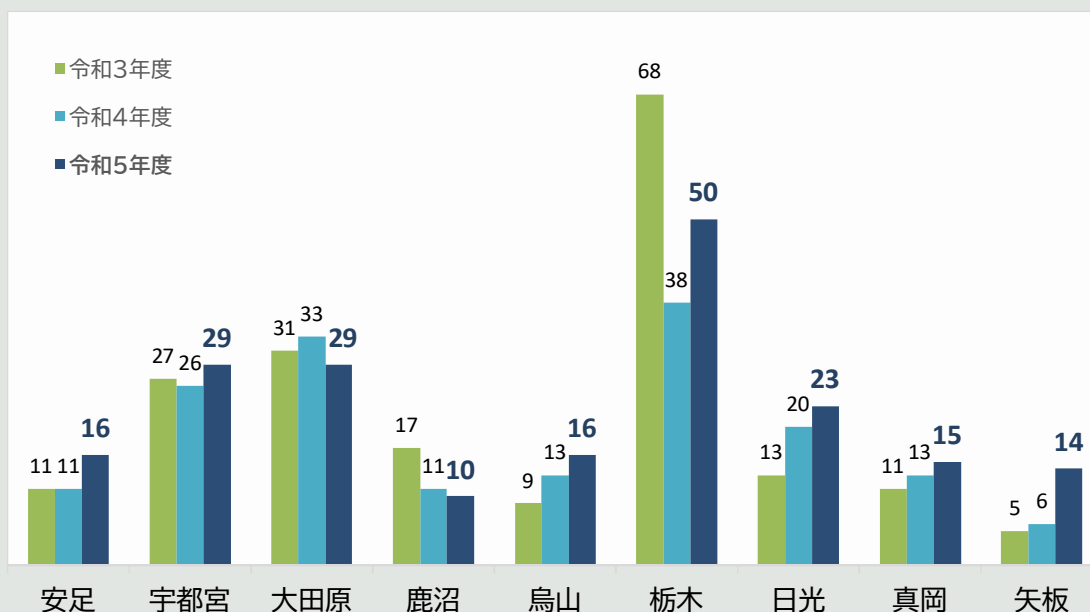
(4) 県土整備部 事務所別

(金額単位:百万円)

発注者名	令和3年度		令和4年度		令和5年度		対前年度比	
	件数	請負金額	件数	請負金額	件数	請負金額	件数	増減額
栃木県知事	52	9,175	56	6,958	57	8,576	1	1,618
安足土木事務所	51	1,033	34	738	38	1,015	4	277
宇都宮土木事務所	39	1,519	34	1,539	35	1,231	1	-308
大田原土木事務所	43	1,746	44	1,386	61	2,041	17	654
鹿沼土木事務所	28	889	35	965	35	1,005	0	39
烏山土木事務所	12	450	23	669	27	847	4	178
栃木土木事務所	50	1,856	53	2,003	42	1,477	-11	-525
日光土木事務所	41	1,245	41	1,537	58	1,934	17	396
真岡土木事務所	28	1,111	32	1,198	40	1,502	8	303
矢板土木事務所	19	586	23	677	32	971	9	294
公園事務所			4	77	7	145	3	68
下水道管理事務所	3	23	2	18	8	95	6	77
小計	366	19,638	381	17,770	440	20,846	59	3,075

土木事務所別の請負金額推移

* 栃木県知事発注工事については、工事場所を管轄している各土木事務所に振り分けています。



(5) 栃木県その他の部局別

(金額単位:百万円)

発注者名		令和3年度		令和4年度		令和5年度		対前年度比	
		件数	請負金額	件数	請負金額	件数	請負金額	件数	増減額
農政部	栃木県知事	1	84					—	—
	安足農業振興事務所			1	6			-1	-6
	上都賀農業振興事務所					3	201	3	201
	河内農業振興事務所			1	18	1	4	0	-14
	塩谷南那須農業振興事務所	2	16			2	18	2	18
	下都賀農業振興事務所	1	26	2	29	2	11	0	-18
	那須農業振興事務所	1	17	1	16			-1	-16
	芳賀農業振興事務所	-1	-4			1	22	1	22
	農業大学校			1	19			-1	-19
	水産試験場	1	4					—	—
小計		5	144	6	90	9	258	3	168
環境森林部	栃木県知事	1	159	2	46			-2	-46
	県西環境森林事務所	14	412	9	200	13	377	4	176
	県東環境森林事務所	1	31	3	155			-3	-155
	県北環境森林事務所	3	84	5	178	5	163	0	-14
	県南環境森林事務所	6	260	2	122	3	111	1	-11
	矢板森林管理事務所	2	17	1	16			-1	-16
小計		27	965	22	719	21	652	-1	-67
警察本部	栃木県知事	10	93	7	59	9	85	2	26
	小計		10	93	7	59	9	85	2
企業局	栃木県知事	9	856	2	445	2	841	0	395
	北那須水道事務所	3	137	3	151	1	51	-2	-100
	鬼怒水道事務所	1	9			1	3	1	3
	今市発電管理事務所	4	86	3	25	4	73	1	48
小計		17	1,089	8	623	8	969	0	346
その他	その他（県立学校等）	3	17	1	24	5	79	4	55
	小計		3	17	1	24	5	79	4
合計		428	21,947	425	19,287	492	22,891	67	3,604

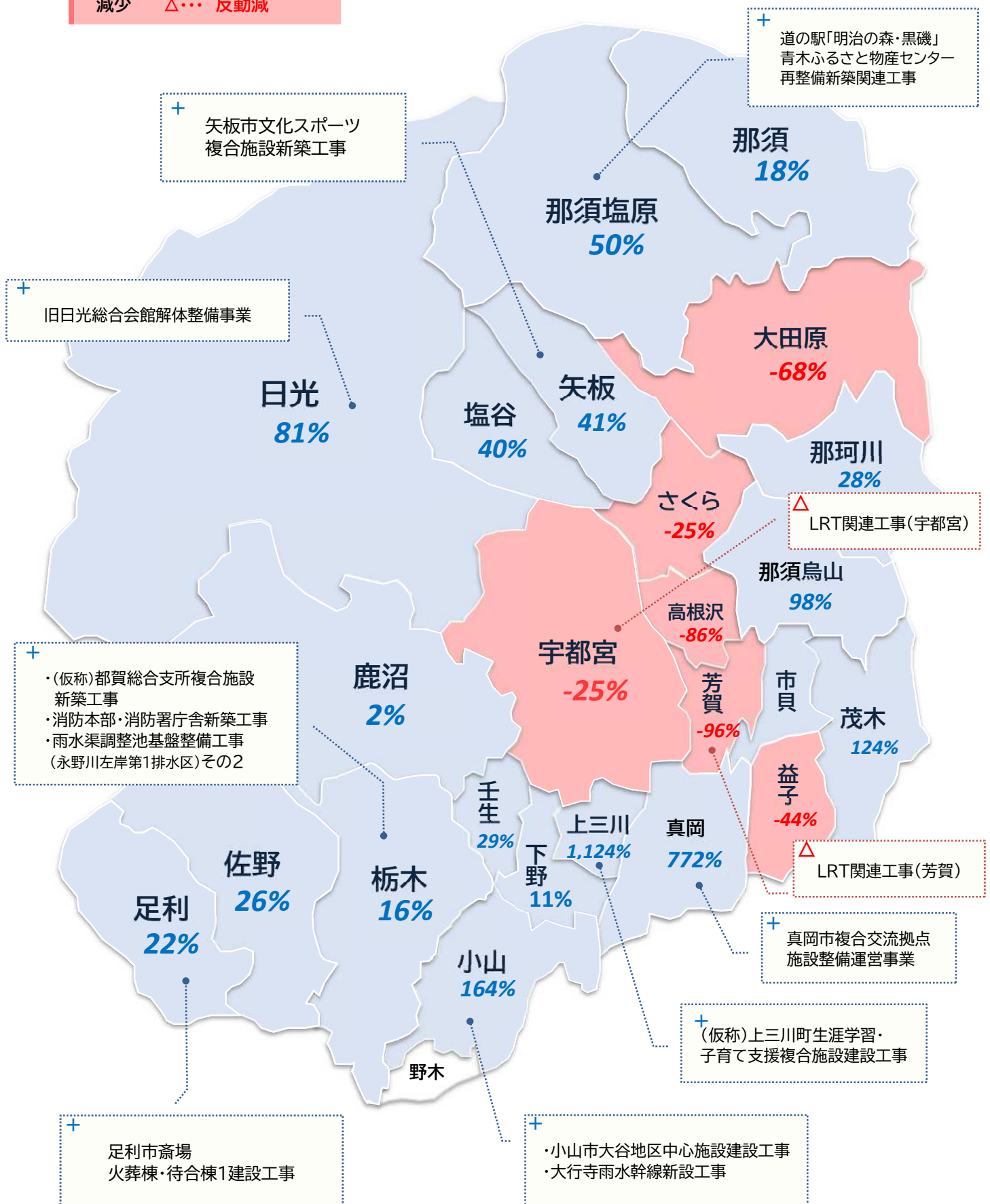
(6) 市町

(金額単位:百万円)

発注者名		令和3年度		令和4年度		令和5年度		対前年度比	
		件数	請負金額	件数	請負金額	件数	請負金額	件数	増減額
市	宇都宮市	120	8,045	123	4,836	97	3,583	-26	-1,253
	足利市	55	757	51	1,379	48	1,688	-3	309
	栃木市	37	1,603	48	2,312	45	2,683	-3	370
	佐野市	51	1,880	45	890	42	1,128	-3	238
	鹿沼市	32	4,017	29	3,072	24	3,158	-5	86
	日光市	28	2,514	20	421	20	765	0	343
	小山市	27	1,651	20	929	31	2,456	11	1,526
	真岡市	19	294	14	270	15	2,362	1	2,091
	大田原市	7	290	8	215	3	67	-5	-147
	矢板市	6	191	8	774	7	1,093	-1	319
	那須塩原市	30	1,406	18	1,492	23	2,242	5	750
	さくら市	19	695	16	695	16	519	0	-176
	那須烏山市	4	72	6	108	8	215	2	106
	下野市	25	3,334	12	219	14	244	2	24
	小計		460	26,757	418	17,619	393	22,210	-25
町	上三川町	9	178	7	129	8	1,582	1	1,453
	益子町	2	86	6	90	4	50	-2	-39
	茂木町	1	26	4	59	9	133	5	74
	市貝町	4	45	0	0	2	61	2	61
	芳賀町	5	218	10	1,702	2	67	-8	-1,634
	壬生町	9	255	21	389	12	504	-9	115
	野木町	2	24					—	—
	塩谷町	8	205	8	192	12	271	4	78
	高根沢町	3	395	1	98	2	13	1	-84
	那須町	5	60	17	282	9	229	-8	-52
	那珂川町	5	1,233	3	132	4	169	1	37
	小計		53	2,729	77	3,075	64	3,084	-13
県外市区町村		1	10			2	112	2	112
合計		514	29,496	495	20,695	459	25,407	-36	4,712

(7) 市町の主な増減要因 及び 対前年度比請負金額増減率(%)

増加	+...	大型工事取扱
減少	△...	反動減



(8) 地方公社

(金額単位:百万円)

発注者名	令和3年度		令和4年度		令和5年度		対前年度比	
	件数	請負金額	件数	請負金額	件数	請負金額	件数	増減額
地方公社			5	628	4	868	-1	239
開発公社								
道路公社	8	704	4	544	6	639	2	95
(公財)栃木県農業振興公社	4	87					—	—
小計	12	792	9	1,173	10	1,508	1	335

(9) その他発注者の保証取扱高

(金額単位:百万円)

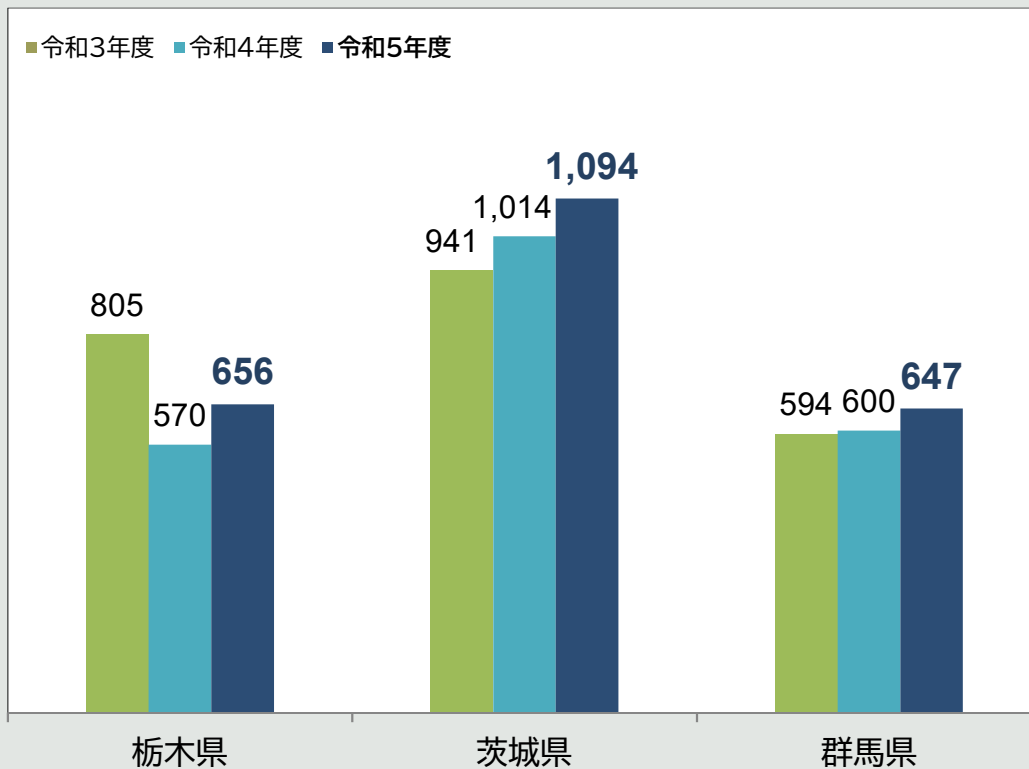
発注者名	令和3年度		令和4年度		令和5年度		対前年度比	
	件数	請負金額	件数	請負金額	件数	請負金額	件数	増減額
事務組合			1	23	1	93	0	69
芳賀中部上水道企業団							-1	-11
芳賀地区広域行政事務組合							—	—
佐野地区衛生施設組合	1	3					—	—
那須地区広域行政事務組合	3	2,377					—	—
南那須地区広域行政事務組合					1	146	1	146
那須地区消防組合	3	644	1	24			-1	-24
小山広域保健衛生組合	3	572	2	69	3	78	1	8
黒磯那須公設地方卸売市場事務組合	1	7					—	—
小計	11	3,606	5	129	5	318	0	188
その他の団体							—	—
宇都宮市食肉処理施設等廃棄施設協議会	1	243					—	—
小計	1	243					—	—
社会福祉法人							—	—
社福)大和久福祉会	1	16					—	—
社福)蓬愛会			1	308			-1	-308
社福)すかい					1	299	1	299
社福)真岡市社会福祉協議会					1	8	1	8
小計	1	16	1	308	2	308	1	0
補助法人の							—	—
公財)栃木県スポーツ協会	2	143					—	—
小計	2	143					—	—
自治体人								
日本下水道事業団 東日本本部長	4	295	3	181	6	2,159	3	1,978
地独)栃木県立リハビリテーションセンター					1	60	1	60
公財)とちぎ建設技術センター			2	51	2	61	0	9
小計	4	295	5	233	9	2,281	4	2,048
農業協								
宇都宮農業協同組合	1	45	1	18			-1	-18
小計	1	45	1	18			-1	-18
土地改良区								
那須野ヶ原土地改良区連合	2	48					—	—
日光市土地改良区	-1	-12					—	—
小計	1	35					—	—
整地地区組合画								
真岡市亀山北土地区画整理組合	3	120	5	92	1	8	-4	-83
真岡市中郷・萩田土地区画整理組合	1	26			1	33	1	33
六美町北部土地区画整理組合	1	57			0	0	0	0
小計	5	204	5	92	2	41	-3	-50
その他								
日本郵便(株)					3	702	3	702
ネクセリア東日本(株)	1	569					—	—
小計	1	569			3	702	30	702
合計	27	5,162	17	781	21	3,652	4	2,871

4. 北関東3県の前払金保証実績（第1四半期）

（金額単位：億円）

工事場所 発注者名	栃木県		茨城県		群馬県	
	件数	請負金額	件数	請負金額	件数	請負金額
国	60	62	118	173	72	69
独立行政法人等	15	59	59	321	23	62
県	492	228	537	227	751	162
市町村	459	254	652	305	830	287
地方公社	10	15	8	8	12	3
その他	21	36	39	57	44	62
合計	1,057	656	1,413	1,094	1,732	647

北関東3県における4月～6月（累計）3年間推移（億円）



5. 大型工事一覧 (第1四半期)

国・独立行政法人の大型工事 (総請負金額5億円以上)

令和3年度

(金額単位:百万円)

発注者名	工事名	工事場所	総請負金額	年度対象額
国立大学法人 宇都宮大学	宇都宮大学(陽東)女子学生寮(仮称)整備事業	宇都宮	—	862
	思川開発送水路工事	鹿沼	4,693	1,661
水資源機構	思川開発導水路工事	鹿沼	23,157	1,661
	南摩ダム本体建設工事	鹿沼	22,220	6,467

令和4年度

(金額単位:百万円)

発注者名	工事名	工事場所	総請負金額	年度対象額
関東農政局	栃木南部農業水利事業与良川統合排水機場建設工事	小山	3,389	663
	思川開発導水路工事	鹿沼	24,319	7,439
水資源機構	南摩ダム取水放流設備他工事	鹿沼	5,357	1,012
	南摩ダム管理棟新築工事	鹿沼	—	653

令和5年度

(金額単位:百万円)

発注者名	工事名	工事場所	総請負金額	年度対象額
関東農政局	栃木南部農業水利事業与良川統合排水機場建設工事	小山	3,389	770
東日本高速道路(株)	東北自動車道 みちのく橋床版取替工事	那須塩原	—	2,135
水資源機構	南摩ダム取水放流設備他工事	鹿沼	5,450	2,584

県・市町の大型工事（総請負金額5億円以上）

令和3年度

（金額単位：百万円）

発注者名	工事名	工事場所	総請負金額	年度対象額
県土整備部	那須庁舎本館棟新築工事	大田原	1,600	764
	(仮称)鬼怒川橋梁工事(分割2号)	宇都宮	2,305	620
宇都宮市	(仮称)鬼怒川橋梁工事(分割1号)	宇都宮	2,306	620
	中央卸売市場水産仲卸業者冷蔵施設改築工事	宇都宮	—	512
佐野市	みかもクリーンセンターごみ焼却処理施設 長期包括運営管理業務委託	佐野	5,212	979
鹿沼市	第1浄水場更新に伴う配水池新設工事	鹿沼	—	574
	鹿沼市新庁舎整備建設工事	鹿沼	5,601	2,369
日光市	ごみ処理施設等整備事業 日光市リサイクル センター 新粗大・不燃ごみ処理施設建設工事	日光	—	1,683
下野市	下野市立南河内小中学校建設工事	下野	3,069	2,600
那珂川町	那珂川町民プール新築工事	那珂川	—	777

令和4年度

（金額単位：百万円）

発注者名	工事名	工事場所	総請負金額	年度対象額
県土整備部	那須庁舎本館棟新築工事	大田原	1,645	880
栃木市	栃木市消防本部・栃木市消防署庁舎建築工事	栃木	975	758
鹿沼市	鹿沼市新庁舎整備建設工事	鹿沼	5,601	2,161
矢板市	矢板市文化スポーツ複合施設新築工事	矢板	1,375	550
那須塩原市	箒根学園管理教室棟新築工事	那須塩原	—	544
芳賀町	町道台の原・下原線 軌道工事(その1)	芳賀	—	616
	町道台の原・下原線 軌道工事(その2)	芳賀	—	572

令和5年度

（金額単位：百万円）

発注者名	工事名	工事場所	総請負金額	年度対象額
県土整備部	一級河川巴波川地下捷水路本体建設工事	栃木	9,471	1,279
企業局	川治第一発電所主要機器内部点検修繕等工事	日光	—	693
栃木市	(仮称)都賀総合支所複合施設新築工事	栃木	922	582
鹿沼市	第1浄水場機械設備工事	鹿沼	—	591
	水源地域振興拠点施設新築工事	鹿沼	—	1,371
真岡市	真岡市複合交流拠点施設整備運営事業	真岡	3,808	1,859
矢板市	矢板市文化スポーツ複合施設新築工事	矢板	1,401	825
那須塩原市	箒根学園体育館改築工事	那須塩原	—	576
上三川町	(仮称)上三川町生涯学習・子育て支援複合施設 建設工事（工R4-064）	上三川	—	1,323

地方公社・その他の大型工事（総請負金額5億円以上）

令和3年度

（金額単位：百万円）

発注者名	工事名	工事場所	総請負金額	年度対象額
那須地区広域 行政事務組合	広域クリーンセンター大田原ごみ焼却施設 基幹的設備改良工事	大田原	4,345	781
	共同一般廃棄物最終処分場建設工事	那須塩原	3,696	1,581
ネクセリア東日本(株)	東北自動車道 佐野SA(下り線)商業施設新築工 事	佐野	814	569

令和4年度

発注者名	工事名	工事場所	総請負金額	年度対象額
大型工事の取扱なし				

令和5年度

（金額単位：百万円）

発注者名	工事名	工事場所	総請負金額	年度対象額
日本下水道事業団	鹿沼市黒川終末処理場他1施設電気設備工事その22	鹿沼	—	550
	宇都宮市下河原中継ポンプ場建設工事	宇都宮	2,541	986

人を笑顔にできる仕事

～ 今、建設業界がアツイ!! ～

建設業の魅力を伝える動画の紹介

建設業は、人々の暮らしを支え、生活を守る重要な役割を果たしています。さらに、最近ではデジタル化や働き方改革が進み、建設業も大きく変化しています。

今回、建設業界の将来を担う学生・生徒の皆さんに、入職にあたっての不安や疑問の解消につなげていただきたいと思います。リアルな建設現場と仕事内容を紹介する動画を制作しました。

「労働時間は?」「力は必要?」「女性も働きやすい?」といった、実際に高校生の方から出された疑問に、若手技術者・若手技能者へのインタビューを通してお答えします。

動画はシリーズ化して配信しています。新たに第4話の動画が完成しました。是非ご覧ください!

④ ナレーション:井澤 詩織さん

③ ナレーション:宮沢 小春さん



② ナレーション:相川 奏多さん

① ナレーション:雨宮 天さん



保証事業を通じて
安全で活力のある社会を創るための お手伝いをしています



(発行) 東日本建設業保証株式会社 栃木支店

〒321-0933 栃木県宇都宮市築瀬町 1958-1

TEL 028-639-2388 FAX0120-027-316

URL <https://www.ejcs.co.jp/>