

前払金保証工事から見た栃木県内の 公共工事の概況(令和5年7月)

7月単月

前年同月と比較し『件数は**低調**、請負金額は**2桁の減少**』となった。

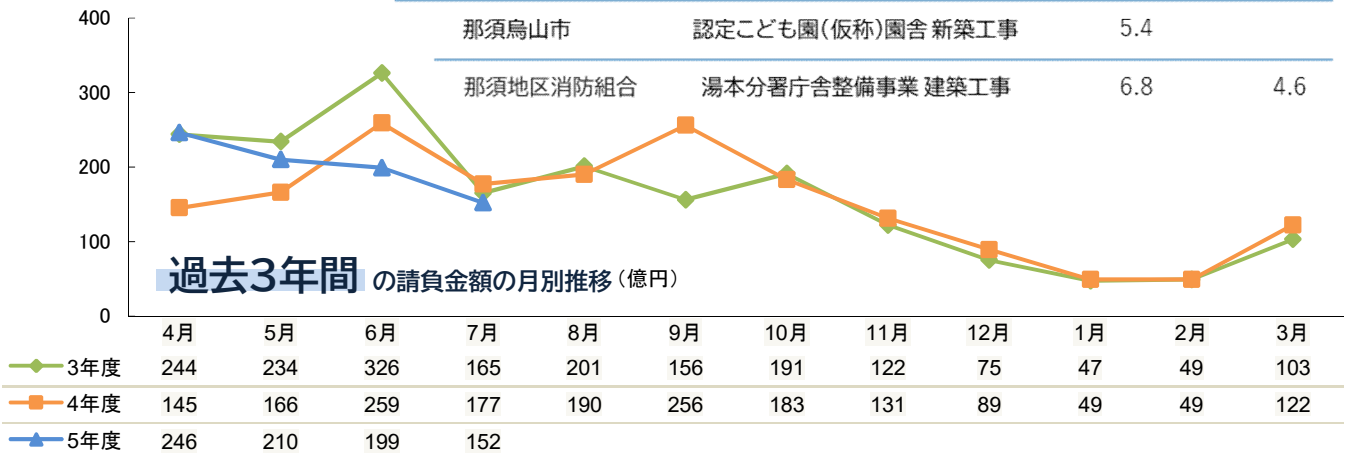
(金額単位:億円)

発注者名	令和4年度		令和5年度		対前年度増減率(%)		発注者別の対前年度比 請負金額増減額				
	件数	請負金額	件数	請負金額	件数	請負金額					
国	31	31.5	16	6.5	-48.4	-79.1	-24.9				
独立行政法人等	5	12.3	3	1.7	-40.0	-86.1	-10.6				
県	148	54.5	128	42.6	-13.5	-21.8	-11.9				
市 町	223	74.8	228	91.3	2.2	22.0	16.5				
地方公社	4	0.7	5	1.6	25.0	107.3	0.8				
その他	9	3.7	10	8.5	11.1	129.7	4.8				
合計	420	177.8	390	152.5	-7.1	-14.2	-30.0	-15.0	0.0	15.0	30.0

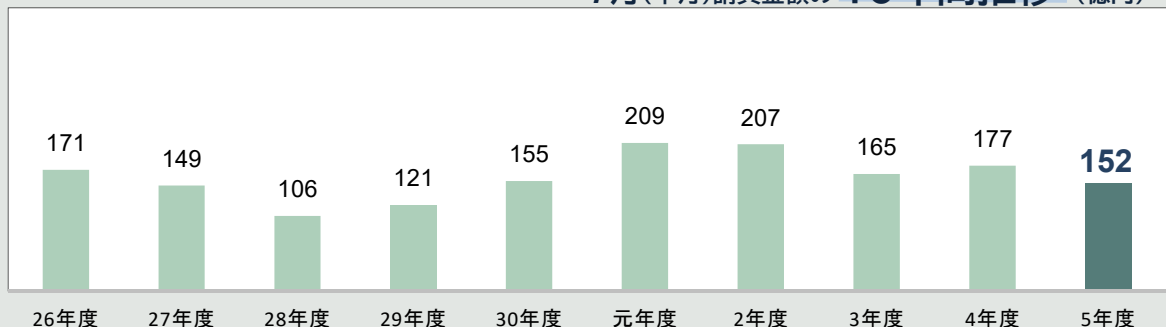
大型工事の取扱 (請負金額3億円以上) (金額単位:億円)

発注者名	工事名	総請負金額	年度対象額
県土整備部	一級河川永野川二杉堰下部工 建設工事 その27(災害助成)	4.2	3.1
佐野市	(仮称)おおはし保育園 建築工事	5.5	3.8
真岡市	真岡市総合運動公園硬式兼 軟式野球場 夜間照明建設工事	3.4	
那須烏山市	認定こども園(仮称)園舎 新築工事	5.4	
那須地区消防組合	湯本分署庁舎整備事業 建築工事	6.8	4.6

過去3年間 の請負金額の月別推移 (億円)



7月(単月)請負金額の10年間推移 (億円)



4月～7月累計

前年同期と比較し『件数は**微増**、請負金額は**順調な増加**』となっている。

(金額単位:億円)

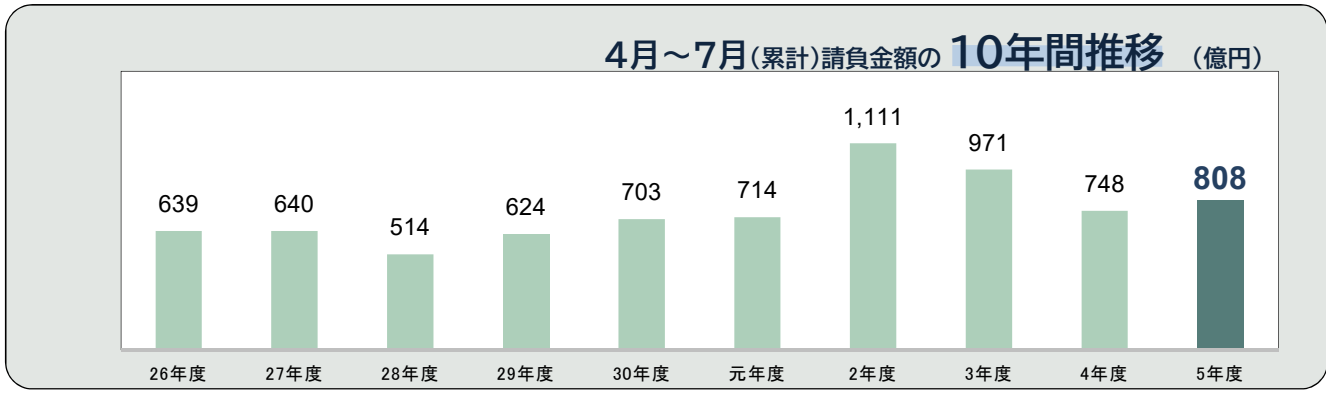
発注者名	令和4年度		令和5年度		対前年度増減率(%)		発注者別の対前年度比 請負金額増減額	
	件数	請負金額	件数	請負金額	件数	請負金額		
国	83	79.3	76	68.7	-8.4	-13.3	-10.5	
独立行政法人等	21	116.0	18	61.1	-14.3	-47.3	-54.9	
県	573	247.4	620	271.5	8.2	9.8		24.1
市町	718	281.8	687	345.4	-4.3	22.6		63.6
地方公社	13	12.5	15	16.7	15.4	33.5		4.1
その他	26	11.5	31	45.0	19.2	290.9		33.5
合計	1,434	748.7	1,447	808.7	0.9	8.0	-70.0	70.0

主な増加

- 国: -
- 独立行政法人: 東日本高速道路(株) +21億円
- 県: 県土整備部 +20億円
- 市町:
 - 足利市 +7億円 佐野市 +11億円
 - 小山市 +13億円 真岡市 +25億円
 - 那須烏山市 +7億円 上三川町 +13億円
- 地方公社: -
- その他:
 - 日本下水道事業団 +19億円
 - 日本郵便(株) +7億円

主な減少

- 国: 日光砂防事務所 -7億円
- 独立行政法人: 水資源機構 -66億円
- 県: 警察本部 -7億円
- 市町:
 - 宇都宮市 -8億円 芳賀町 -17億円
- 地方公社: -
- その他: -




市町 保証取扱高

(金額単位:百万円)

発注者名	令和4年度		令和5年度		前年度比 増減額
	件数	請負金額	件数	請負金額	
宇都宮市	181	6,893	151	6,063	-830
足利市	67	1,676	63	2,425	748
栃木市	69	2,981	62	3,212	230
佐野市	57	1,072	70	2,267	1,195
鹿沼市	32	3,960	30	3,507	-452
日光市	31	1,025	38	1,077	52
小山市	38	1,492	42	2,804	1,311
真岡市	25	464	25	2,993	2,529
大田原市	12	323	4	99	-224
矢板市	11	844	10	1,396	551
那須塩原市	31	2,064	34	2,489	424
さくら市	24	959	27	733	-226
那須烏山市	11	212	12	970	758
下野市	20	356	21	419	63

発注者名	令和4年度		令和5年度		前年度比 増減額
	件数	請負金額	件数	請負金額	
上三川町	12	257	11	1,640	1,383
益子町	6	90	5	60	-29
茂木町	9	165	10	158	-7
市貝町	1	11	2	61	49
芳賀町	12	1,899	5	131	-1,767
壬生町	28	555	21	724	168
野木町					
塩谷町	11	256	14	293	36
高根沢町	1	98	2	13	-84
那須町	23	341	22	720	379
那珂川町	6	176	4	169	-7
県外市区町村			2	112	112
小計(14市)	609	24,330	589	30,461	6,130
小計(11町)	109	3,853	96	3,973	120

市町の主な増減要因 及び 対前年度比請負金額増減率(%)



栃木県 保証取扱高

(金額単位:億円)

発注者名	令和4年度		令和5年度		前年度比 増減額
	件数	請負金額	件数	請負金額	
県土整備部	511	221.1	541	241.7	20.6
農政部	7	1.2	15	6.4	5.2
環境森林部	29	8.7	32	9.2	0.5
経営管理部			1	1.3	1.3
警察本部	10	8.3	11	1.2	-7.0
企業局	14	7.5	10	9.8	2.2
その他	2	0.3	10	1.5	1.2
県全体小計	573	247.4	620	271.5	24.1

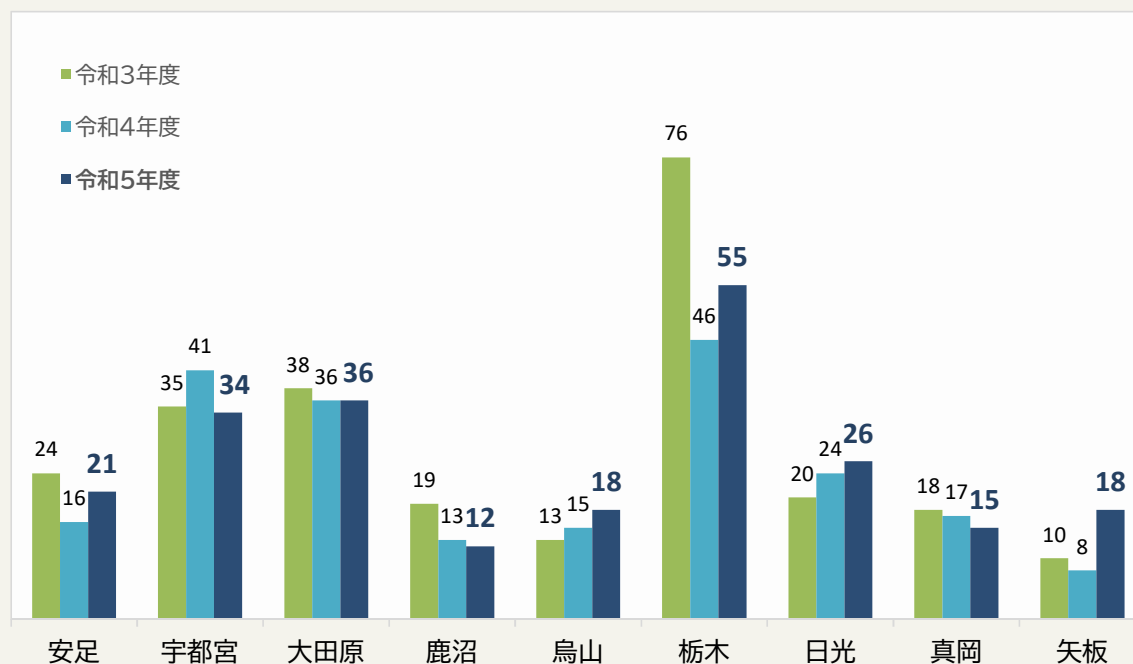
県土整備部

(金額単位:億円)

発注者名	令和4年度		令和5年度		前年度比 増減額
	件数	請負金額	件数	請負金額	
栃木県知事	68	83.8	67	95.9	12.0
安足土木事務所	53	12.2	55	15.3	3.0
宇都宮土木事務所	54	22.1	43	16.3	-5.7
大田原土木事務所	56	16.5	73	22.7	6.1
鹿沼土木事務所	43	11.4	43	11.4	0.0
烏山土木事務所	32	8.8	35	9.6	0.8
公園事務所	6	1.0	9	1.9	0.8
栃木土木事務所	60	21.6	51	16.6	-5.0
日光土木事務所	60	18.9	65	21.4	2.5
真岡土木事務所	45	15.4	43	15.2	-0.1
矢板土木事務所	31	8.7	46	13.5	4.8
下水道管理事務所	3	0.2	11	1.4	1.2
県土整備部小計	511	221.1	541	241.7	20.6

土木事務所別の請負金額推移 (億円)

* 栃木県知事発注工事については、工事場所を管轄している各土木事務所に振り分けています。



【本統計の集計基準について】

- 当社の保証により、前払金が支出された公共工事(設計・調査・測量等の業務委託を含む)について、工事場所が栃木県であるものを集計しています。
- 契約変更により請負金額に増減があっても、前払金額に変更がない場合には、増減額相当分は計上していません。
- 継続工事等の年度区分工事においては、前払金に対応する当該年度請負金額相当額を計上しています。
- 集計は、当社が前払金保証契約を行なった日(保証契約日といいます。)を基準としており、工事の請負契約日と保証契約日との間には、若干のタイムラグ(概ね半月以内)が発生する場合があります。