

# 前払金保証工事から見た栃木県内の 公共工事の概況(令和5年8月)

## 8月単月

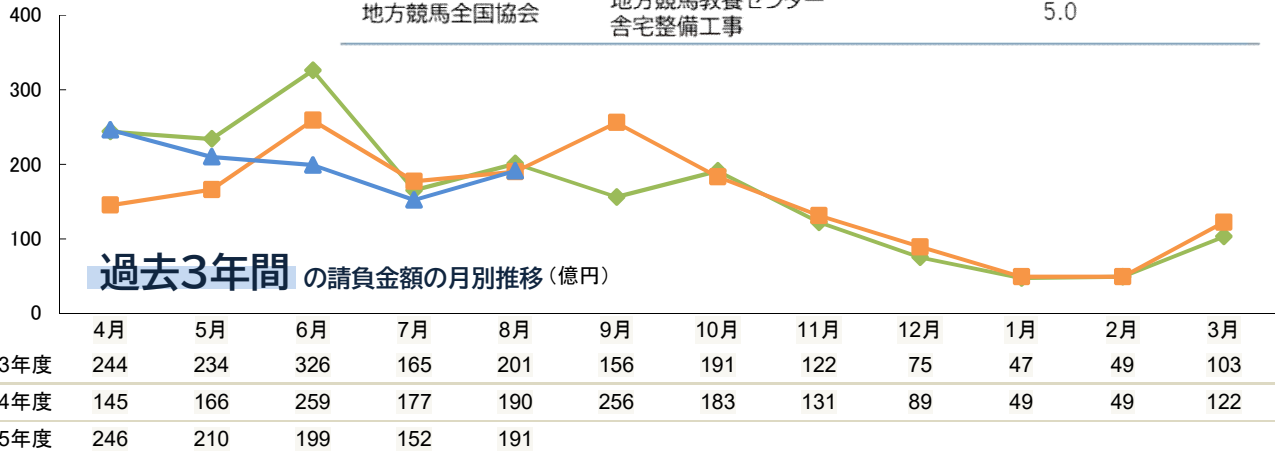
前年同月と比較し『件数は**順調な増加**、請負金額は**微増**』となった。

(金額単位:億円)

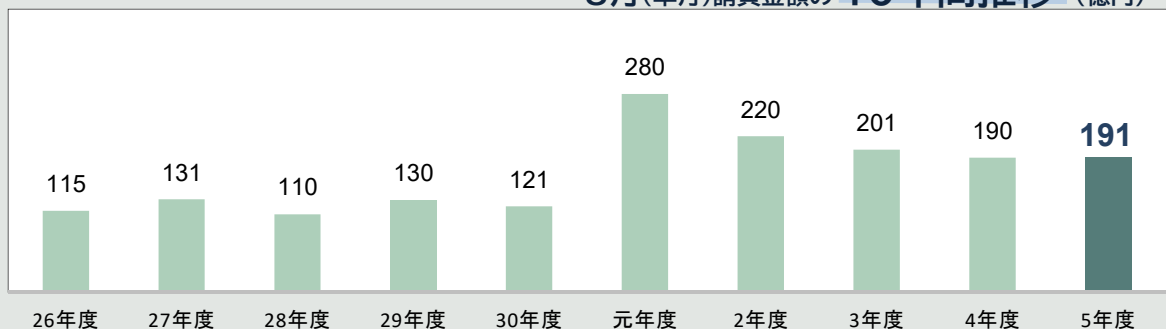
発注者名	令和4年度		令和5年度		対前年度増減率(%)		発注者別の対前年度比 請負金額増減額	
	件数	請負金額	件数	請負金額	件数	請負金額		
国	14	11.4	9	5.8	-35.7	-48.6	-5.5	
独立行政法人等	5	5.1	1	0.9	-80.0	-81.5	-4.1	
県	210	96.5	206	78.3	-1.9	-18.8	-18.1	
市 町	229	75.9	274	86.9	19.7	14.4		10.9
地方公社	1	0.2	4	1.0	300.0	373.1		0.8
その他	5	1.5	9	18.0	80.0	1,082.7		16.4
合 計	464	190.9	503	191.2	8.4	0.2		

### 大型工事の取扱 (請負金額3億円以上) (金額単位:億円)

発注者名	工事名	総請負金額	年度対象額
日光土木事務所	道路及び河川等維持管理 統合業務委託	3.9	
足利市	足利市斎場 待合棟2・式場棟 建設工事(建築工事)	4.6	
日本下水道事業団	鬼怒川上流流域下水道県央 浄化センター建設工事その31	14.6	11.9
地方競馬全国協会	地方競馬教養センター 舎宅整備工事	5.0	



### 8月(単月)請負金額の10年間推移 (億円)



# 4月～8月累計

前年同期と比較し『件数は**若干の増加**、請負金額は**堅調な増加**』となっている。

(金額単位:億円)

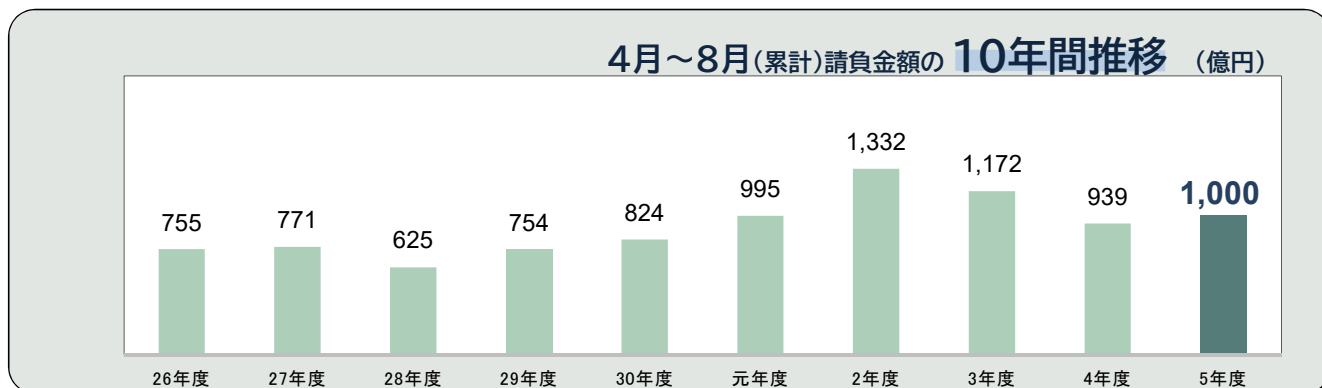
発注者名	令和4年度		令和5年度		対前年度増減率(%)		発注者別の対前年度比 請負金額増減額	
	件数	請負金額	件数	請負金額	件数	請負金額		
国	97	90.7	85	74.6	-12.4	-17.8	-16.1	
独立行政法人等	26	121.2	19	62.1	-26.9	-48.7	-59.0	
県	783	344.0	826	349.9	5.5	1.7	5.9	
市町	947	357.8	961	432.4	1.5	20.8	74.5	
地方公社	14	12.7	19	17.8	35.7	39.6	5.0	
その他	31	13.0	40	63.0	29.0	383.4	50.0	
合計	1,898	939.6	1,950	1,000.0	2.7	6.4		

**主な増加**

- 国: -
- 独立行政法人: 東日本高速道路(株) +20億円
- 県: -
- 市町:
  - 足利市 +13億円 佐野市 +16億円
  - 小山市 +21億円 真岡市 +22億円
  - 矢板市 +10億円 上三川町 +14億円
- 地方公社: -
- その他:
  - 日本下水道事業団 +31億円
  - 日本郵便(株) +7億円

**主な減少**

- 国:
  - 宇都宮国道事務所 -5億円
  - 日光砂防事務所 -5億円
- 独立行政法人:
  - 水資源機構 -66億円
- 県: -
- 市町:
  - 宇都宮市 -21億円 芳賀町 -18億円
- 地方公社: -
- その他: -



## 市町 保証取扱高

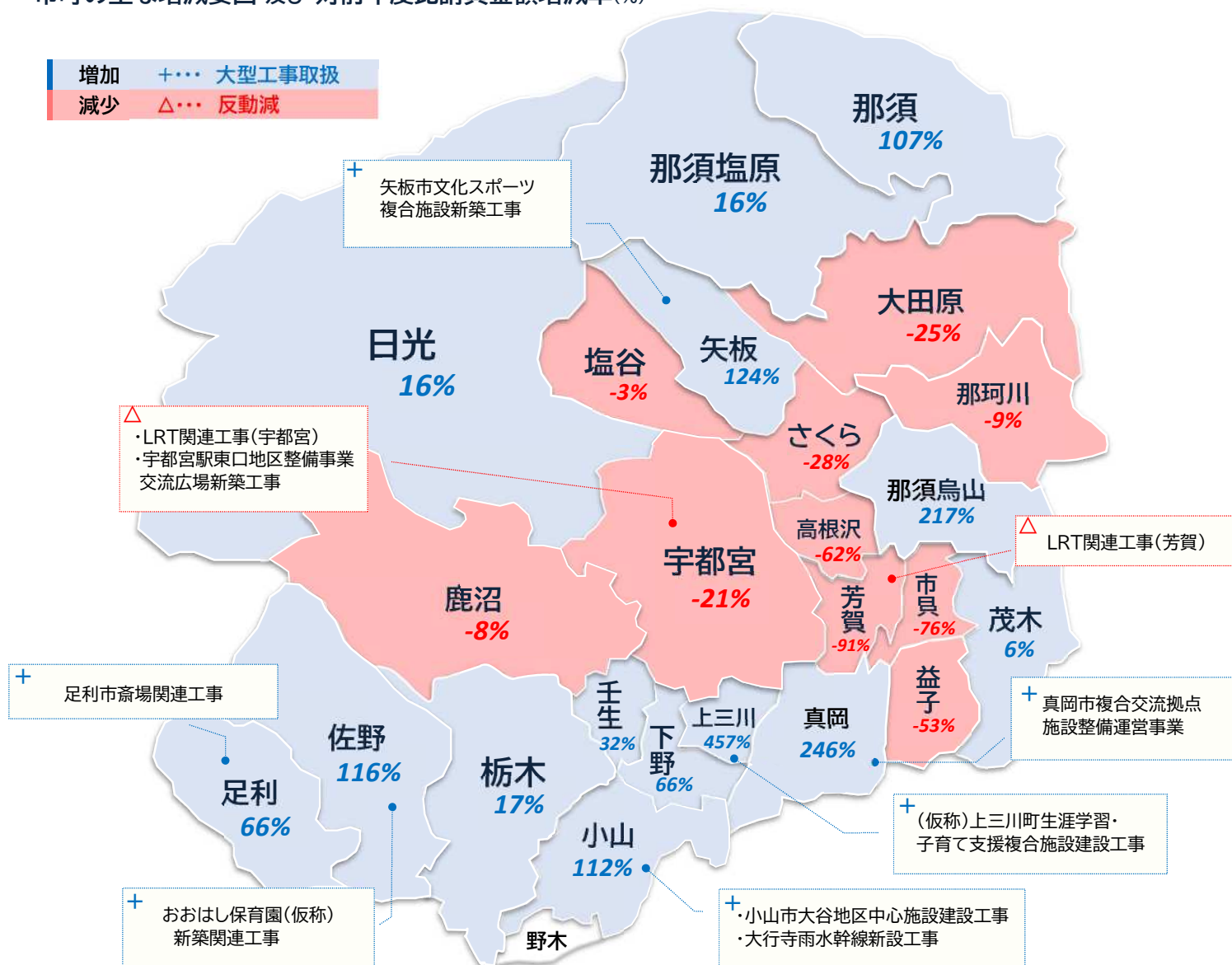
(金額単位:百万円)

発注者名	令和4年度		令和5年度		前年度比 増減額
	件数	請負金額	件数	請負金額	
宇都宮市	248	9,998	202	7,816	-2,181
足利市	88	2,079	93	3,461	1,382
栃木市	84	3,433	88	4,040	606
佐野市	74	1,415	95	3,058	1,642
鹿沼市	39	4,352	48	3,990	-362
日光市	39	1,152	52	1,338	186
小山市	56	1,915	70	4,076	2,161
真岡市	40	897	30	3,112	2,215
大田原市	15	364	13	272	-91
矢板市	13	878	15	1,972	1,094
那須塩原市	42	2,308	46	2,693	384
さくら市	34	1,185	34	848	-336
那須烏山市	16	305	12	970	665
下野市	23	450	36	751	300

発注者名	令和4年度		令和5年度		前年度比 増減額
	件数	請負金額	件数	請負金額	
上三川町	14	307	14	1,714	1,406
益子町	7	130	5	60	-69
茂木町	12	197	13	210	12
市貝町	2	559	4	130	-429
芳賀町	18	2,038	7	179	-1,858
壬生町	33	725	32	959	233
野木町			1	40	40
塩谷町	14	304	14	293	-10
高根沢町	4	187	4	70	-116
那須町	24	358	23	743	385
那珂川町	8	236	7	213	-23
県外市区町村			3	222	222
小計(14市)	811	30,737	834	38,404	7,667
小計(11町)	136	5,046	124	4,616	-429

## 市町の主な増減要因 及び 対前年度比請負金額増減率(%)

- 増加 +・・・ 大型工事取扱
- 減少 △・・・ 反動減



## 栃木県 保証取扱高

(金額単位:億円)

発注者名	令和4年度		令和5年度		前年度比 増減額
	件数	請負金額	件数	請負金額	
県土整備部	690	304.8	713	307.8	3.0
農政部	23	9.7	33	16.5	6.8
環境森林部	32	9.4	38	10.5	1.0
経営管理部			1	1.3	1.3
警察本部	17	9.1	16	1.7	-7.3
企業局	19	10.4	11	10.0	-0.4
その他	2	0.3	14	1.8	1.4
県全体小計	783	344.0	826	349.9	5.9

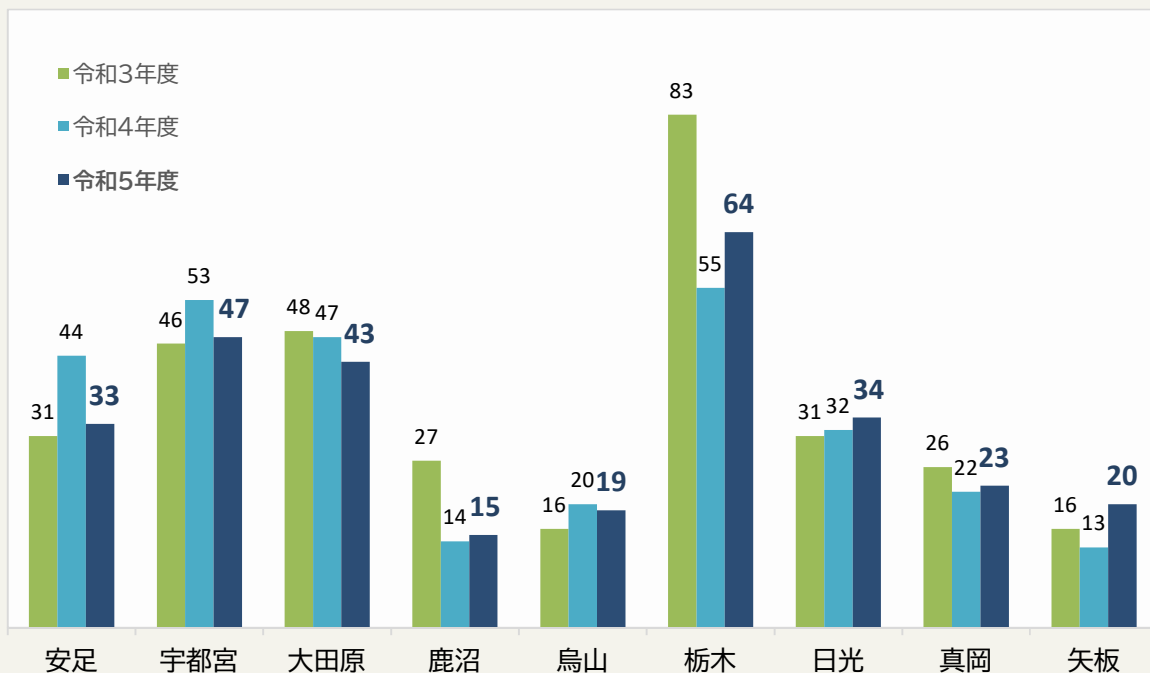
## 県土整備部

(金額単位:億円)

発注者名	令和4年度		令和5年度		前年度比 増減額
	件数	請負金額	件数	請負金額	
栃木県知事	82	112.8	81	111.5	-1.3
安足土木事務所	76	18.6	77	23.9	5.3
宇都宮土木事務所	79	31.1	60	20.9	-10.1
大田原土木事務所	78	23.8	100	29.0	5.1
鹿沼土木事務所	50	12.4	51	14.5	2.1
烏山土木事務所	48	13.3	43	11.3	-1.9
公園事務所	9	1.4	13	2.7	1.3
栃木土木事務所	86	30.5	67	22.9	-7.5
日光土木事務所	74	26.6	88	29.8	3.1
真岡土木事務所	59	20.4	64	23.0	2.6
矢板土木事務所	45	13.0	56	16.0	2.9
下水道管理事務所	4	0.3	13	1.8	1.4
県土整備部小計	690	304.8	713	307.8	3.0

### 土木事務所別の請負金額推移 (億円)

\* 栃木県知事発注工事については、工事場所を管轄している各土木事務所に振り分けています。



### 【本統計の集計基準について】

- 当社の保証により、前払金が支出された公共工事(設計・調査・測量等の業務委託を含む)について、工事場所が栃木県であるものを集計しています。
- 契約変更により請負金額に増減があっても、前払金額に変更がない場合には、増減額相当分は計上していません。
- 継続工事等の年度区分工事においては、前払金に対応する当該年度請負金額相当額を計上しています。
- 集計は、当社が前払金保証契約を行なった日(保証契約日といいます。)を基準としており、工事の請負契約日と保証契約日との間には、若干のタイムラグ(概ね半月以内)が発生する場合があります。