

前払金保証工事から見た栃木県内の 公共工事の概況(令和5年10月)

10月単月

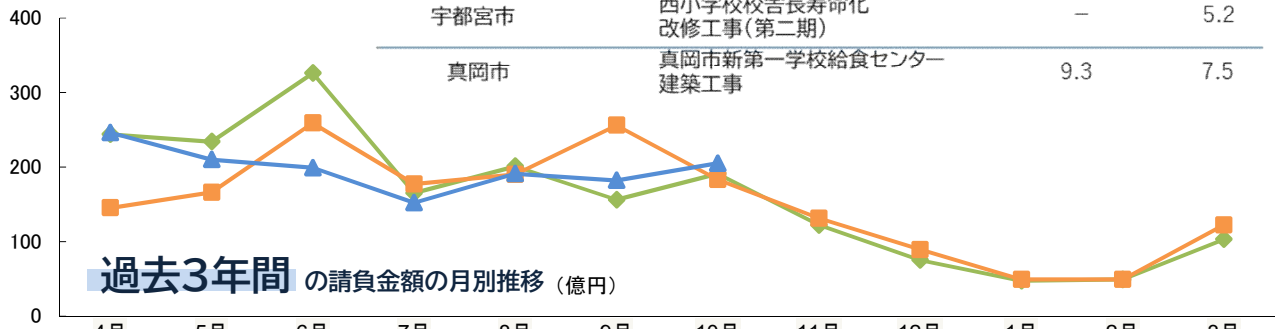
前年同月と比較し『件数は**微減**、請負金額は**2桁の増加**』となった。

(金額単位:億円)

	令和4年度		令和5年度		対前年度増減率(%)		発注者別の対前年度比 請負金額増減額	
	件数	請負金額	件数	請負金額	件数	請負金額		
国	13	9.6	9	9.2	-30.8	-4.1	-0.3	13.5
独立行政法人等	3	6.7	6	20.3	100.0	199.7		
県	248	77.0	262	89.0	5.6	15.6		12.0
市 町	293	83.2	276	83.5	-5.8	0.4	0.3	
地方公社	2	0.7	1	0.4	-50.0	-42.3	-0.3	
その他	11	5.8	7	2.8	-36.4	-51.2	-3.0	
合 計	570	183.2	561	205.4	-1.6	12.1		

大型工事の取扱 (請負金額5億円以上) (金額単位:億円)

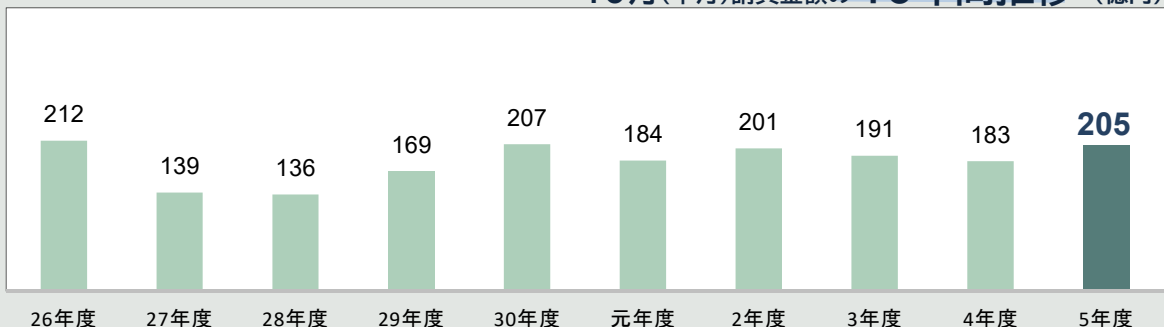
発注者名	工事名	総請負金額	年度対象額
東日本高速道路㈱	北関東自動車道 下野スマートIC工事	16.9	5.0
独法)高齢・障害・求職者雇用支援機構	栃木職業能力開発促進センター 実習場建替その他工事	-	13.1
県土整備部	栃木県立足利高等学校 新校体育館新築工事	16.9	8.5
宇都宮市	西小学校校舎長寿命化 改修工事(第二期)	-	5.2
真岡市	真岡市新第一学校給食センター 建築工事	9.3	7.5



過去3年間の請負金額の月別推移 (億円)

	4月	5月	6月	7月	8月	9月	10月	11月	12月	1月	2月	3月
3年度	244	234	326	165	201	156	191	122	75	47	49	103
4年度	145	166	259	177	190	256	183	131	89	49	49	122
5年度	246	210	199	152	191	182	205					

10月(単月)請負金額の10年間推移 (億円)



4月～10月累計

前年同期と比較し『件数、請負金額ともに**微増**』となっている。

(金額単位:億円)

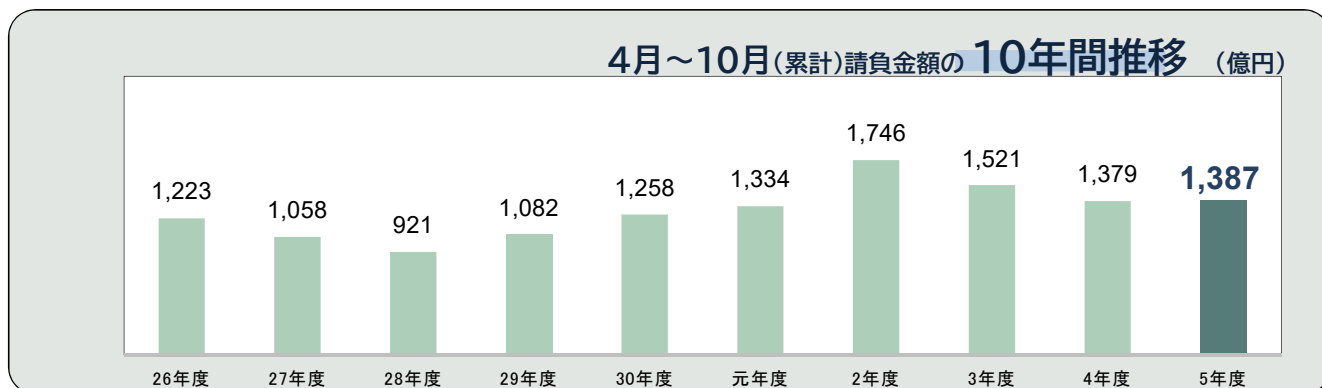
	令和4年度		令和5年度		対前年度増減率(%)		発注者別の対前年度比 請負金額増減額	
	件数	請負金額	件数	請負金額	件数	請負金額		
国	128	113.5	112	107.5	-12.5	-5.3	-6.0	
独立行政法人等	33	204.4	30	86.0	-9.1	-57.9	-118.3	
県	1,255	499.7	1,334	524.0	6.3	4.9		24.3
市 町	1,485	519.2	1,474	580.9	-0.7	11.9		61.7
地方公社	18	14.4	23	19.2	27.8	33.3		4.8
その他	65	27.8	55	69.6	-15.4	150.4		41.8
合 計	2,984	1,379.2	3,028	1,387.5	1.5	0.6		

主な増加

国	-
独立行政法人	東日本高速道路(株) +22億円
県	県土整備部 +15億円 農政部 +9億円
市町	足利市 +14億円 佐野市 +14億円 小山市 +19億円 真岡市 +31億円 矢板市 +12億円 上三川町+15億円
地方公社	-
その他	日本下水道事業団 +28億円 日本郵便(株) +6億円

主な減少

国	渡良瀬河川事務所 -5億円
独立行政法人	宇都宮大学 -9億円 水資源機構 -143億円
県	警察本部 -7億円
市町	宇都宮市 -41億円 芳賀町 -22億円
地方公社	-
その他	-



市町 保証取扱高

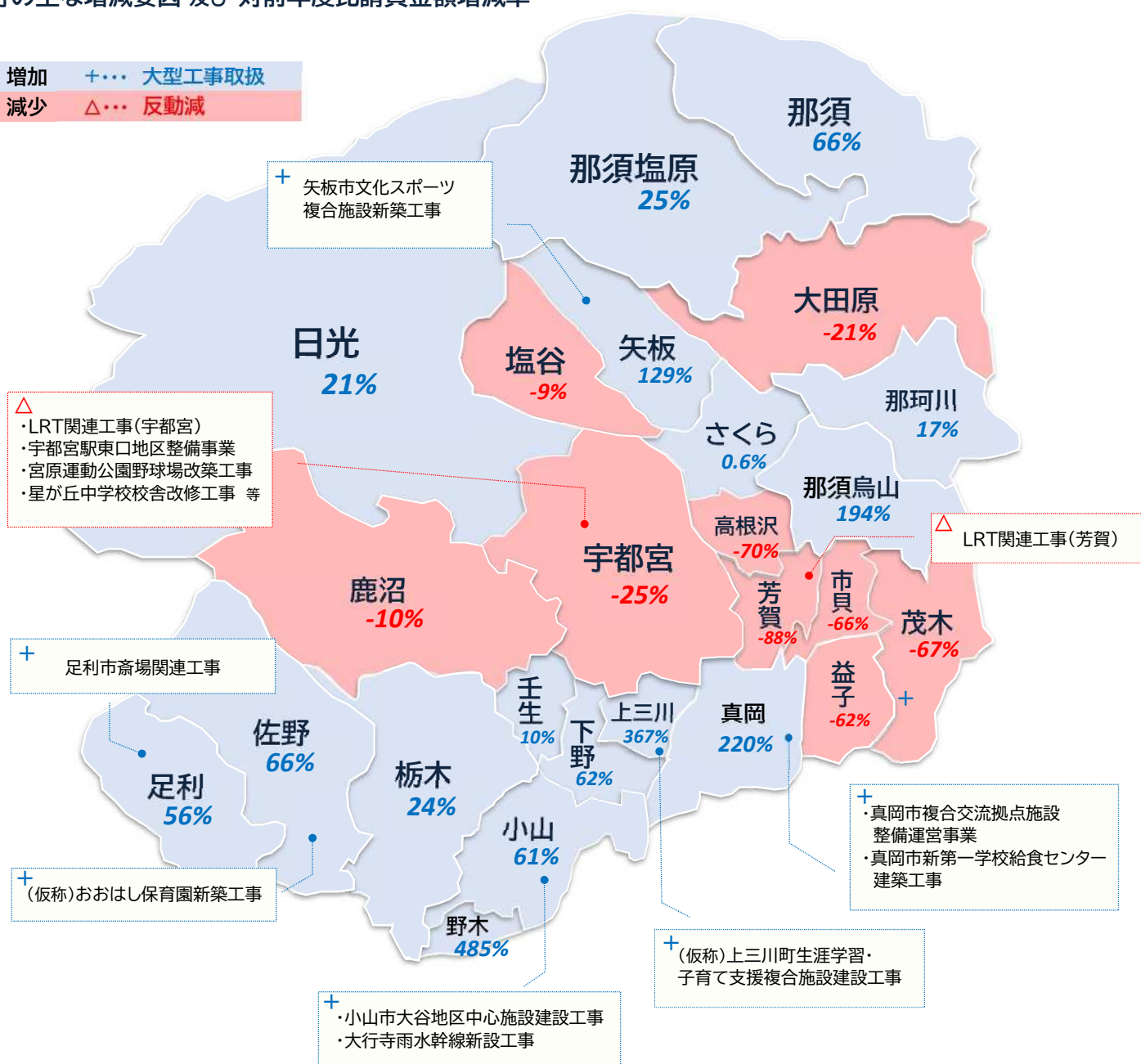
(金額単位:百万円)

発注者名	令和4年度		令和5年度		前年度比 増減額
	件数	請負金額	件数	請負金額	
宇都宮市	398	16,796	332	12,601	-4,194
足利市	122	2,603	130	4,070	1,466
栃木市	120	3,972	121	4,938	965
佐野市	106	2,132	133	3,546	1,414
鹿沼市	59	5,007	69	4,504	-502
日光市	67	1,561	79	1,899	338
小山市	92	3,099	103	5,001	1,901
真岡市	53	1,413	50	4,525	3,111
大田原市	37	873	30	689	-183
矢板市	16	948	23	2,173	1,224
那須塩原市	61	2,766	65	3,464	698
さくら市	53	1,554	63	1,564	9
那須烏山市	25	452	25	1,334	881
下野市	47	899	61	1,460	560

発注者名	令和4年度		令和5年度		前年度比 増減額
	件数	請負金額	件数	請負金額	
上三川町	19	415	21	1,942	1,526
益子町	11	243	7	91	-152
茂木町	15	801	15	264	-536
市貝町	8	741	9	245	-495
芳賀町	32	2,496	10	287	-2,209
壬生町	54	1,226	53	1,359	132
野木町	2	19	4	113	94
塩谷町	27	503	23	453	-49
高根沢町	18	611	8	181	-429
那須町	31	501	26	836	334
那珂川町	11	277	11	325	48
県外市区町村	1	5	3	222	216
小計(14市)	1,256	44,081	1,284	51,775	7,693
小計(11町)	228	7,838	187	6,101	-1,737

市町の主な増減要因 及び 対前年度比請負金額増減率

増加 +... 大型工事取扱
減少 △... 反動減



栃木県 保証取扱高

(金額単位:億円)

発注者名	令和4年度		令和5年度		前年度比 増減額
	件数	請負金額	件数	請負金額	
県土整備部	1,065	423.2	1,111	438.4	15.1
農政部	66	33.7	82	43.7	9.9
環境森林部	58	15.4	63	17.4	2.0
経営管理部			2	1.8	1.8
警察本部	31	11.3	32	4.0	-7.2
企業局	28	14.1	26	14.5	0.3
その他	7	1.7	18	4.0	2.2
県全体小計	1,255	499.7	1,334	524.0	24.3

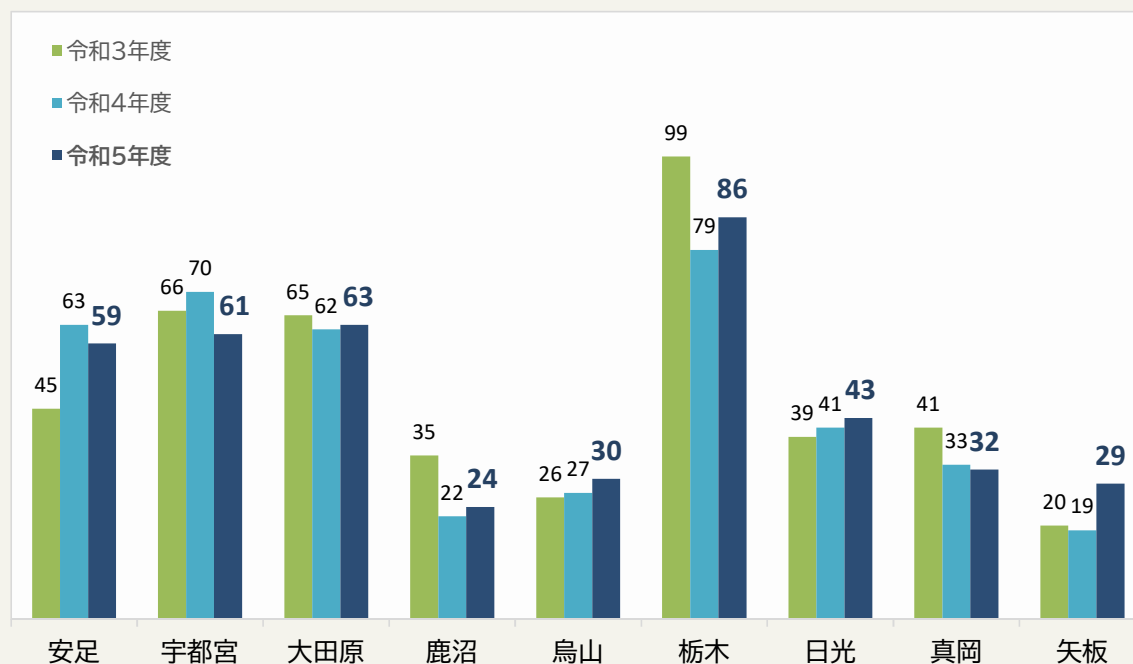
県土整備部

(金額単位:億円)

発注者名	令和4年度		令和5年度		前年度比 増減額
	件数	請負金額	件数	請負金額	
栃木県知事	96	128.5	101	150.5	21.9
安足土木事務所	133	36.0	131	39.2	3.1
宇都宮土木事務所	124	46.6	87	25.4	-21.2
大田原土木事務所	122	37.3	143	40.5	3.1
鹿沼土木事務所	80	20.5	85	23.2	2.6
烏山土木事務所	72	18.3	86	22.0	3.7
公園事務所	10	1.5	19	3.7	2.2
栃木土木事務所	141	46.8	117	35.0	-11.7
日光土木事務所	110	35.7	131	38.4	2.6
真岡土木事務所	97	31.8	107	32.7	0.8
矢板土木事務所	76	19.2	87	24.8	5.5
下水道管理事務所	4	0.3	17	2.5	2.2
県土整備部小計	1,065	423.2	1,111	438.4	15.1

土木事務所別 請負金額の3年間推移 (億円)

* 栃木県知事発注工事については、工事場所を管轄している各土木事務所に振り分けています。



本統計の集計基準について

- 当社の保証により、前払金が支出された公共工事(設計・調査・測量等の業務委託を含む)について、工事場所が栃木県であるものを集計しています。
- 契約変更により請負金額に増減があっても、前払金額に変更がない場合には、増減額相当分は計上していません。
- 継続工事等の年度区分工事においては、前払金に対応する当該年度請負金額相当額を計上しています。
- 集計は、当社が前払金保証契約を行なった日(保証契約日といいます。)を基準としており、工事の請負契約日と保証契約日との間には、若干のタイムラグ(概ね半月以内)が発生する場合があります。