

前払金保証工事から見た栃木県内の 公共工事の概況(令和5年11月)

11月単月

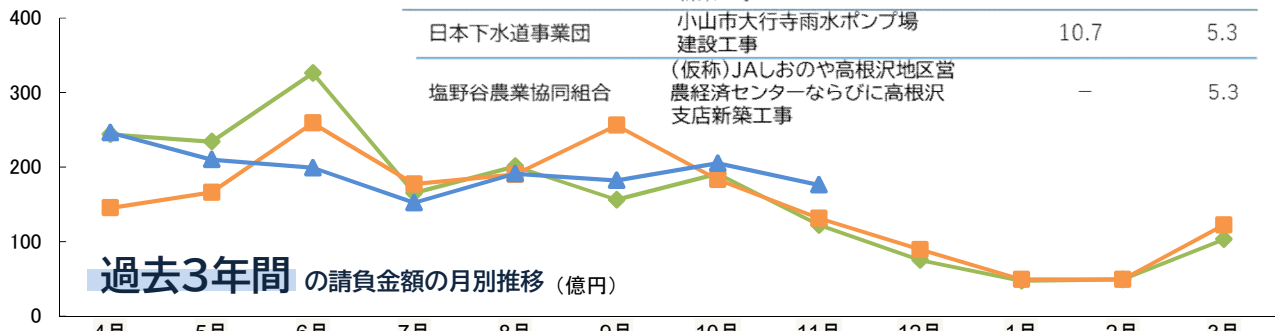
前年同月と比較し『件数は**2桁の減少**、請負金額は**著しい増加**』となった。

(金額単位:億円)

	令和4年度		令和5年度		対前年度増減率(%)		発注者別の対前年度比 請負金額増減額
	件数	請負金額	件数	請負金額	件数	請負金額	
国	6	0.7	7	7.5	16.7	956.2	6.8
独立行政法人等	4	0.9	6	52.0	50.0	5,332.8	51.0
県	206	52.6	135	44.6	-34.5	-15.3	-8.0
市 町	217	50.7	215	46.2	-0.9	-8.8	-4.4
地方公社	1	0.08	0	0.0	-100.0	-100.0	-0.08
その他	8	26.5	7	26.4	-12.5	-0.6	-0.1
合計	442	131.7	370	176.9	-16.3	34.3	

大型工事の取扱 (請負金額5億円以上) (金額単位:億円)

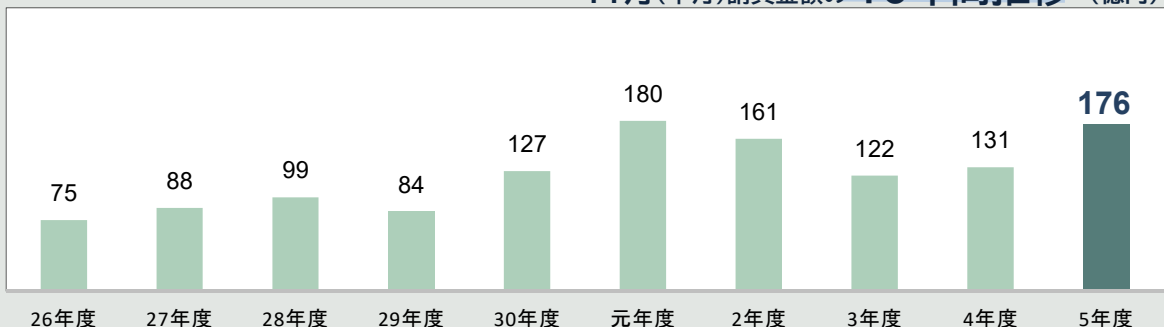
発注者名	工事名	総請負金額	年度対象額
独法)水資源機構	思川開発導水路工事	259.5	40.0
独法)水資源機構	思川開発送水路工事	55.4	11.2
県土整備部	栃木県立足利高等学校新校 校舎新築工事	21.9	11.1
社福)栃木老人ホーム	栃木老人ホーム“いぶきの里” 新築工事	-	13.4
日本下水道事業団	小山市大行寺雨水ポンプ場 建設工事	10.7	5.3
塩野谷農業協同組合	(仮称)JAしおのや高根沢地区営 農経済センターならびに高根沢 支店新築工事	-	5.3



過去3年間の請負金額の月別推移 (億円)

	4月	5月	6月	7月	8月	9月	10月	11月	12月	1月	2月	3月
3年度	244	234	326	165	201	156	191	122	75	47	49	103
4年度	145	166	259	177	190	256	183	131	89	49	49	122
5年度	246	210	199	152	191	182	205	176				

11月(単月)請負金額の10年間推移 (億円)



4月～11月累計

前年同期と比較し『件数は**微減**、請負金額は**若干の増加**』となっている。

(金額単位:億円)

	令和4年度		令和5年度		対前年度増減率(%)		発注者別の対前年度比 請負金額増減額	
	件数	請負金額	件数	請負金額	件数	請負金額		
国	134	114.2	119	115.1	-11.2	0.7		0.8
独立行政法人等	37	205.3	36	138.1	-2.7	-32.8		-67.2
県	1,461	552.4	1,469	568.6	0.5	2.9		16.2
市 町	1,702	570.0	1,689	627.2	-0.8	10.0		57.2
地方公社	19	14.5	23	19.2	21.1	32.5		4.7
その他	73	54.3	62	96.0	-15.1	76.7		41.6
合 計	3,426	1,511.0	3,398	1,564.4	-0.8	3.5		

主な増加

国 -

独立行政法人
 東日本高速道路(株) +22億円
 高齢・障害・求職者支援機構 +13億円

県
 県土整備部 +8億円 農政部 +10億円

市町
 足利市 +12億円 佐野市 +12億円
 小山市 +17億円 真岡市 +34億円
 矢板市 +11億円 上三川町+14億円

地方公社 -

その他
 社福) 栃木老人ホーム +13億円
 日本下水道事業団 +34億円

主な減少

国 -

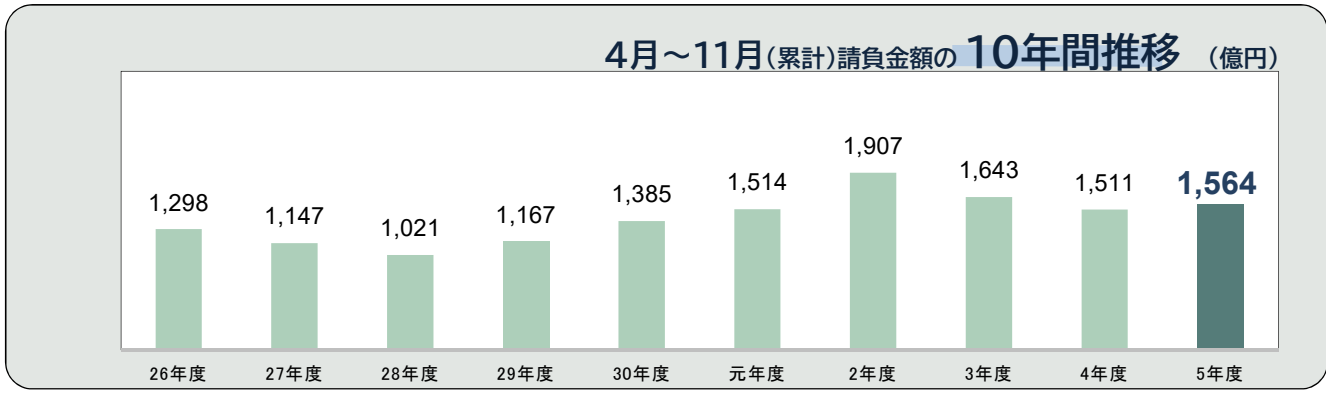
独立行政法人
 宇都宮大学 -9億円
 水資源機構 -92億円

県
 警察本部 -6億円

市町
 宇都宮市 -40億円 芳賀町 -22億円

地方公社 -

その他
 社福) すかい -20億円



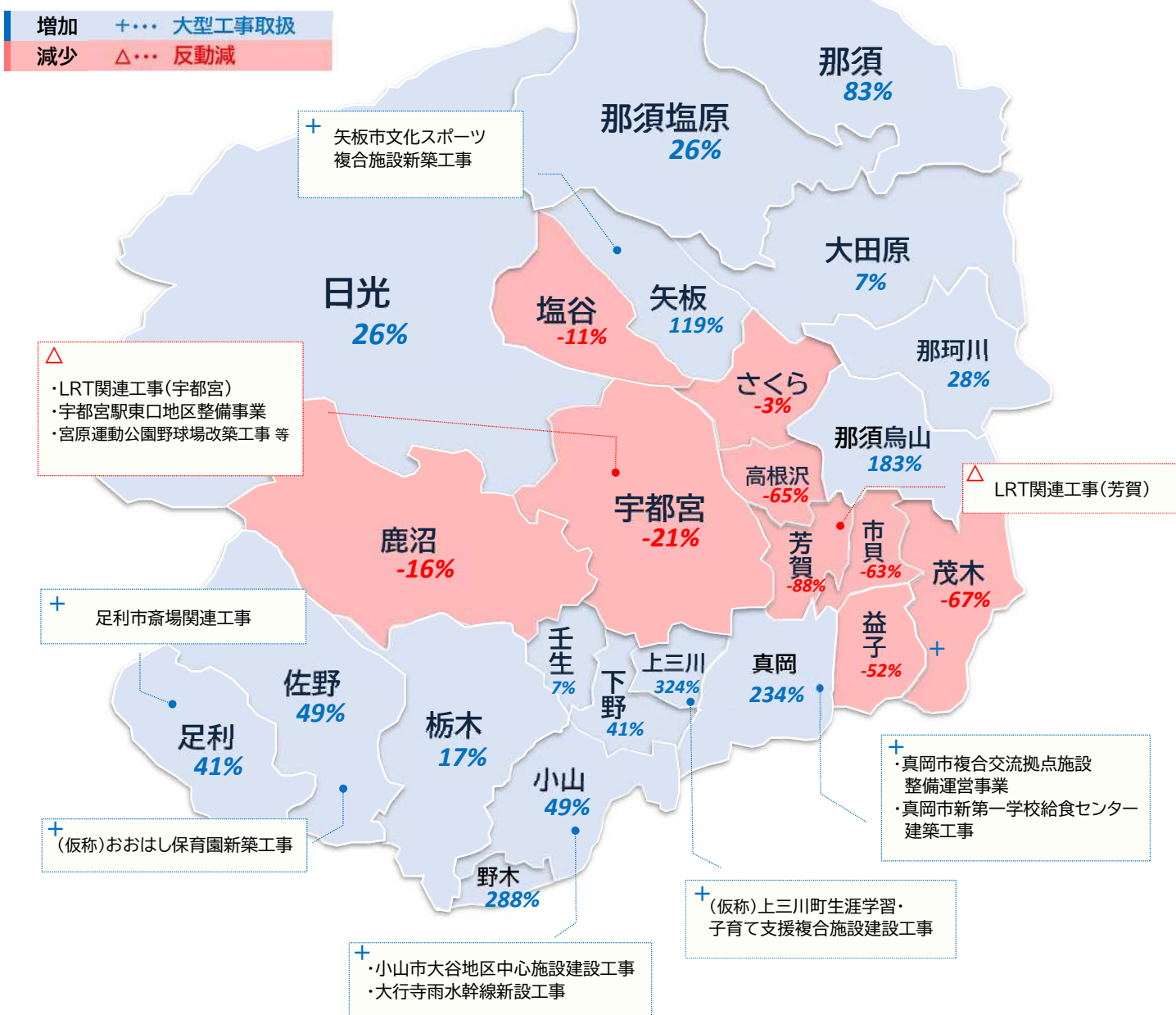
市町 保証取扱高

(金額単位:百万円)

発注者名	令和4年度		令和5年度		前年度比 増減額
	件数	請負金額	件数	請負金額	
宇都宮市	457	18,418	403	14,415	-4,003
足利市	149	3,052	148	4,318	1,266
栃木市	134	4,294	134	5,049	754
佐野市	124	2,455	142	3,667	1,211
鹿沼市	71	5,541	78	4,633	-907
日光市	73	1,655	90	2,089	434
小山市	106	3,596	120	5,364	1,768
真岡市	56	1,488	62	4,973	3,484
大田原市	39	889	38	958	68
矢板市	20	997	24	2,188	1,190
那須塩原市	71	2,901	75	3,661	760
さくら市	61	1,736	68	1,671	-64
那須烏山市	26	475	27	1,348	872
下野市	62	1,203	71	1,699	496

発注者名	令和4年度		令和5年度		前年度比 増減額
	件数	請負金額	件数	請負金額	
上三川町	24	457	21	1,942	1,485
益子町	11	243	8	116	-127
茂木町	16	809	15	264	-545
市貝町	9	763	10	280	-483
芳賀町	34	2,539	10	287	-2,252
壬生町	58	1,319	58	1,421	101
野木町	3	29	4	113	84
塩谷町	29	548	25	483	-65
高根沢町	21	648	10	225	-423
那須町	33	511	30	939	427
那珂川町	13	305	15	391	86
県外市区町村	2	118	3	222	103
小計(14市)	1,449	48,707	1,480	56,040	7,333
小計(11町)	251	8,176	206	6,465	-1,711

市町の主な増減要因 及び 対前年度比請負金額増減率



栃木県 保証取扱高

(金額単位:億円)

発注者名	令和4年度		令和5年度		前年度比 増減額
	件数	請負金額	件数	請負金額	
県土整備部	1,235	468.3	1,218	477.1	8.7
農政部	72	35.3	89	45.5	10.1
環境森林部	71	18.8	68	18.3	-0.5
経営管理部			3	1.9	1.9
警察本部	36	11.6	40	5.4	-6.1
企業局	34	15.6	28	14.7	-0.9
その他	13	2.4	23	5.5	3.0
県全体小計	1,461	552.4	1,469	568.6	16.2

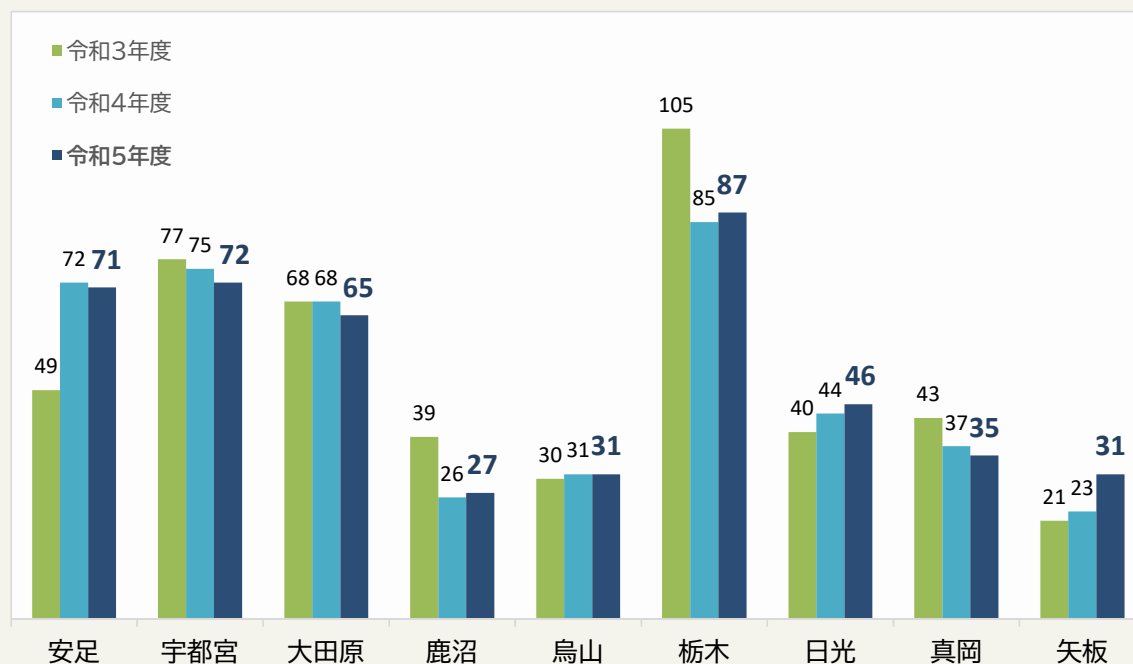
県土整備部

(金額単位:億円)

発注者名	令和4年度		令和5年度		前年度比 増減額
	件数	請負金額	件数	請負金額	
栃木県知事	104	134.9	109	170.4	35.4
安足土木事務所	159	43.2	138	40.1	-3.1
宇都宮土木事務所	136	49.0	98	28.0	-20.9
大田原土木事務所	148	42.1	155	42.3	0.2
鹿沼土木事務所	93	24.3	101	27.0	2.6
烏山土木事務所	91	21.9	91	22.6	0.6
公園事務所	16	3.0	19	3.7	0.7
栃木土木事務所	157	52.0	123	36.4	-15.6
日光土木事務所	125	39.0	146	41.2	2.1
真岡土木事務所	112	35.6	118	35.1	-0.5
矢板土木事務所	90	22.3	101	26.8	4.4
下水道管理事務所	4	0.3	19	2.9	2.5
県土整備部小計	1,235	468.3	1,218	477.1	8.7

土木事務所別 請負金額の3年間推移 (億円)

* 栃木県知事発注工事については、工事場所を管轄している各土木事務所に振り分けています。



本統計の集計基準について

- 当社の保証により、前払金が支出された公共工事(設計・調査・測量等の業務委託を含む)について、工事場所が栃木県であるものを集計しています。
- 契約変更により請負金額に増減があっても、前払金額に変更がない場合には、増減額相当分は計上していません。
- 継続工事等の年度区分工事においては、前払金に対応する当該年度請負金額相当額を計上しています。
- 集計は、当社が前払金保証契約を行なった日(保証契約日といいます。)を基準としており、工事の請負契約日と保証契約日との間には、若干のタイムラグ(概ね半月以内)が発生する場合があります。