

四半期報

令和5年度4月～12月

前払金保証工事から見た
栃木県内の公共工事の動向

 東日本建設業保証株式会社 栃木支店

公共工事前払金保証統計について

➤ 集計対象

- 当社の保証により、前払金が支出された公共工事(設計・調査・測量等の業務委託を含む)について、工事場所が栃木県であるものを集計しています。

➤ 集計基準

- 契約変更により請負金額に増減があっても、前払金額に変更がない場合には、増減額相当分は計上していません。
- 継続工事等年度区分工事においては、前払金に対応する当該年度請負金額相当額を計上しています。
- 本統計は、保証契約締結日で集計していますので、請負契約締結日との間には、若干のタイムラグ(概ね半月以内)があります。
- 図表中の数値は表章単位未満で切り捨てています。なお、増減率等の計算値の算出にあたっては単位未満を含んだ数値を用いています。

CONTENTS

1. 12月単月	P01
2. 4月～12月累計	P02
3. 栃木県内の前払金保証実績		
(1) 栃木県全体	P03
(2) 国	P04
(3) 独立行政法人等	P04
(4) 県土整備部 事務所別	P05
(5) 栃木県その他の部局別	P06
(6) 市町	P07
(7) 市町の主な増減要因及び対前年度比請負金額増減率	P08
(8) 地方公社	P09
(9) その他発注者	P09
4. 北関東3県の前払金保証実績	P11
5. 大型工事一覧	P12
参考:	栃木県内の予算	
(1) 栃木県 当初予算	P18
(2) 栃木県 補正後の予算 (公共事業費及び災害復旧関連費用を抜粋)	P18
TOPICS	鹿沼市の電子保証導入について P19

1. 12月単月

前年同月と比較し『**件数、請負金額ともに2桁の減少**』となった。

(金額単位:億円)

	令和4年度		令和5年度		対前年度増減率(%)		発注者別の対前年度比 請負金額増減額
	件数	請負金額	件数	請負金額	件数	請負金額	
国	5	1.3	7	1.8	40.0	35.5	0.4
独立行政法人等	1	0.6	2	2.2	100.0	228.8	1.5
県	185	41.1	111	34.5	-40.0	-16.0	-6.5
市 町	158	38.3	169	36.3	7.0	-5.2	-1.9
地方公社	3	0.7	4	2.1	33.3	200.7	1.4
その他	10	7.5	3	0.8	-70.0	-88.6	-6.6
合 計	362	89.7	296	77.9	-18.2	-13.1	

大型工事の取扱 (請負金額3億円以上) (金額単位:億円)

発注者名	工事名	総請負金額	年度対象額
県土整備部	県営若草住宅新1号棟 新築工事(その1)	14.6	4.8
県土整備部	栃木県子ども総合科学館 本館内外部改修工事	8.0	3.5
宇都宮市長	公共下水道(雨水)調整池 築造工事(分割4号) (総合治水・雨水対策事業)	-	5.2



過去3年間の請負金額の月別推移 (億円)

	4月	5月	6月	7月	8月	9月	10月	11月	12月	1月	2月	3月
3年度	244	234	326	165	201	156	191	122	75	47	49	103
4年度	145	166	259	177	190	256	183	131	89	49	49	122
5年度	246	210	199	152	191	182	205	176	77			

12月(単月)請負金額の10年間推移 (億円)



2. 4月～12月累計

前年同期と比較し『件数は**若干の減少**、請負金額は**若干の増加**』となっている。

(金額単位:億円)

	令和4年度		令和5年度		対前年度増減率(%)		発注者別の対前年度比 請負金額増減額	
	件数	請負金額	件数	請負金額	件数	請負金額		
国	139	115.6	126	116.9	-9.4	1.1		1.3
独立行政法人等	38	206.0	38	140.3	0.0	-31.9		-65.7
県	1,646	593.5	1,580	603.1	-4.0	1.6		9.6
市町	1,860	608.3	1,858	663.6	-0.1	9.1		55.2
地方公社	22	15.2	27	21.4	22.7	40.5		6.1
その他	83	61.9	65	96.9	-21.7	56.5		34.9
合計	3,788	1,600.7	3,694	1,642.4	-2.5	2.6		

主な増加

国	関東地方環境事務所 +6億円
独立行政法人	東日本高速道路(株) +22億円 高齢・障害・求職者雇用支援機構 +13億円
県	農政部 +8億円
市町	足利市 +13億円 佐野市 +11億円 小山市 +15億円 真岡市 +36億円 矢板市 +10億円 上三川町 +13億円
地方公社	-
その他	社福) 栃木老人ホーム +13億円 日本下水道事業団 +28億円

主な減少

国	-
独立行政法人	宇都宮大学 -9億円 水資源機構 -90億円
県	警察本部 -5億円
市町	宇都宮市 -36億円 鹿沼市 -10億円 芳賀町 -22億円
地方公社	-
その他	社福) すかい -20億円

4月～12月(累計)請負金額の10年間推移 (億円)



3. 栃木県内の前払金保証実績 (第3四半期)

(1) 栃木県全体

(金額単位:百万円)

発注者名		令和3年度		令和4年度		令和5年度		対前年度比	
		件数	請負金額	件数	請負金額	件数	請負金額	件数	増減額
国	農林水産省	46	1,840	31	2,214	29	1,962	-2	-251
	国土交通省	89	10,842	95	8,856	87	8,495	-8	-360
	その他	15	661	13	492	10	1,236	-3	743
	小計	150	13,344	139	11,563	126	11,694	-13	130
独立行政法人等	宇都宮大学	10	1,273	6	1,188	5	254	-1	-933
	東日本高速道路(株)	9	1,049	9	980	7	3,244	-2	2,264
	水資源機構	24	17,030	20	18,161	22	9,151	2	-9,010
	その他	6	372	3	275	4	1,382	1	1,106
小計	49	19,725	38	20,606	38	14,033	0	-6,573	
県	県土整備部	1,375	50,293	1,394	50,262	1,311	50,700	-83	438
	農政部	96	4,890	86	4,067	94	4,887	8	819
	環境森林部	73	2,199	76	1,995	72	1,887	-4	-108
	経営管理部	0	0	1	11	3	192	2	181
	警察本部	42	574	40	1,187	45	601	5	-586
	企業局	39	1,770	34	1,567	28	1,470	-6	-97
	その他	50	700	15	258	26	571	11	313
	県外	0	0	0	0	1	4	1	4
小計	1,675	60,428	1,646	59,351	1,580	60,317	-66	965	
市区町	市	1,602	59,895	1,582	51,959	1,623	59,226	41	7,267
	町	235	8,677	276	8,756	232	6,911	-44	-1,845
	県外	1	10	2	118	3	222	1	103
小計	1,838	68,584	1,860	60,834	1,858	66,360	-2	5,525	
地方公社	土地開発公社	1	32	5	628	6	1,029	1	400
	道路公社	22	1,329	8	644	12	835	4	190
	その他	6	144	9	254	9	282	0	27
小計	29	1,506	22	1,527	27	2,146	5	619	
その他	事務組合	22	4,011	18	433	16	906	-2	473
	その他の公共団体	2	434	0	0	0	0	0	0
	補助法人(社会福祉法人等)	6	663	9	3,406	3	1,657	-6	-1,748
	日本下水道事業団	10	1,102	20	1,464	16	4,327	-4	2,863
	地方独立行政法人	0	0	4	148	2	82	-2	-66
	その他の出資法人	7	124	10	165	9	678	-1	513
	森林・農協・漁協組合(連合会)	1	45	3	53	3	613	0	559
	ネクセリア東日本(株)	1	569	0	0	2	126	2	126
	土地改良区	7	125	3	37	0	0	-3	-37
	土地区画整理組合	19	1,064	15	477	11	596	-4	118
	日本郵便(株)	3	124	1	6	3	702	2	696
小計	78	8,266	83	6,193	65	9,691	-18	3,498	
合計	3,819	171,856	3,788	160,077	3,694	164,243	-94	4,165	

(2) 国

(金額単位:百万円)

発注者名	令和3年度		令和4年度		令和5年度		対前年度比			
	件数	請負金額	件数	請負金額	件数	請負金額	件数	増減額		
内閣府	6	292	2	76	2	105	0	29		
防衛省	0	0	0	-39	1	63	1	102		
法務省	1	78	2	147	1	3	-1	-143		
財務省	0	0	1	36	0	0	-1	-36		
厚生労働省	1	8	0	0	1	36	1	36		
裁判所	1	16	3	105	1	187	-2	81		
環境省	6	266	5	167	4	839	-1	672		
農林水産省	関東農政局長	5	794	6	1,360	2	870	-4	-489	
	利根川水系土地改良調査管理事務所	6	101	3	120	8	264	5	144	
	栃木南部農業水利事業所	7	237	4	57	3	103	-1	45	
	関東森林管理局長	1	6	3	49	2	8	-1	-41	
	日光森林管理署	19	476	8	355	9	449	1	93	
	塩那森林管理署	8	225	7	271	5	266	-2	-4	
小計	46	1,840	31	2,214	29	1,962	-2	-251		
国土交通省	関東地方整備局	関東地方整備局長	3	1,396	0	0	0	0	0	
		下館河川事務所	7	976	4	297	3	300	-1	3
		常陸河川国道事務所	0	0	2	309	2	286	0	-22
		宇都宮営繕事務所	0	0	1	62	3	164	2	101
		宇都宮国道事務所	30	3,758	34	3,276	29	3,151	-5	-124
		鬼怒川ダム統合管理事務所	10	521	14	905	16	805	2	-99
		日光砂防事務所	18	1,704	18	1,732	18	2,056	0	323
		渡良瀬川河川事務所	14	1,687	17	1,892	13	1,445	-4	-446
	利根川上流河川事務所	7	798	3	343	2	210	-1	-133	
	その他	0	0	2	37	0	0	-2	-37	
関東運輸局	0	0	0	0	1	74	1	74		
小計	89	10,842	95	8,856	87	8,495	-8	-360		
合計	150	13,344	139	11,563	126	11,694	-13	130		

(3) 独立行政法人等

(金額単位:百万円)

発注者名	令和3年度		令和4年度		令和5年度		対前年度比	
	件数	請負金額	件数	請負金額	件数	請負金額	件数	増減額
宇都宮大学	10	1,273	6	1,188	5	254	-1	-933
東日本高速道路(株)	9	1,049	9	980	7	3,244	-2	2,264
日本年金機構	0	0	1	67	0	0	-1	-67
水資源機構	24	17,030	20	18,161	22	9,151	2	-9,010
小山工業高等専門学校	3	323	2	208	1	5	-1	-202
高齢・障害・求職者雇用支援機構	3	48	0	0	1	1,315	1	1,315
国立研究開発法人	0	0	0	0	2	61	2	61
合計	49	19,725	38	20,606	38	14,033	0	-6,573

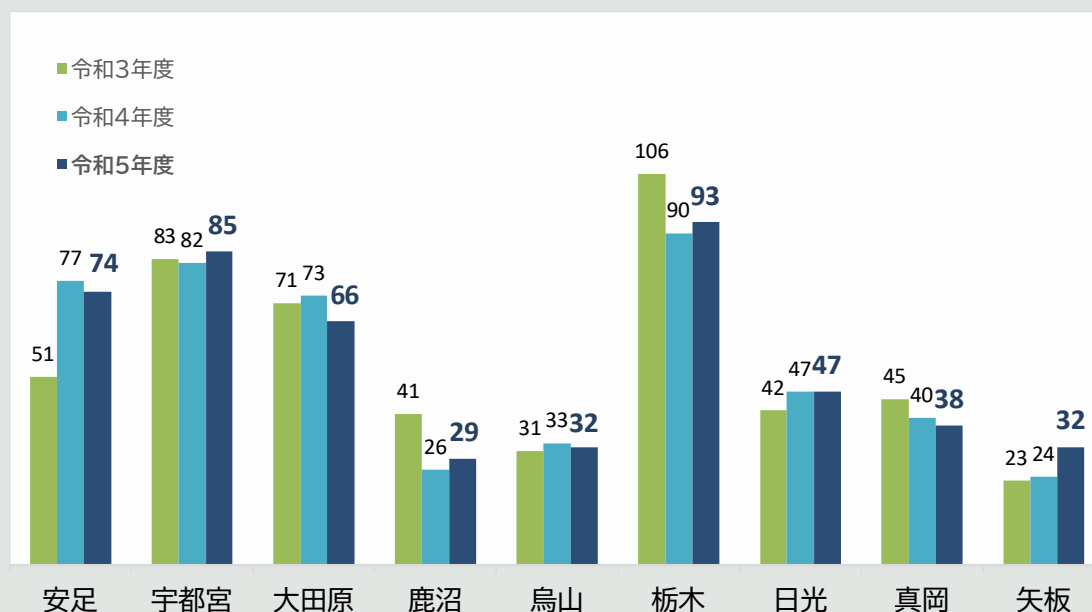
(4) 県土整備部 事務所別

(金額単位:百万円)

年度 発注者名	令和3年度		令和4年度		令和5年度		対前年度比	
	件数	請負金額	件数	請負金額	件数	請負金額	件数	増減額
栃木県知事	130	14,919	110	13,865	115	18,435	5	4,569
安足土木事務所	167	4,107	178	4,672	151	4,194	-27	-477
宇都宮土木事務所	167	5,574	154	5,366	107	2,974	-47	-2,391
大田原土木事務所	161	4,898	176	4,737	163	4,374	-13	-363
鹿沼土木事務所	104	3,039	98	2,481	109	2,861	11	380
烏山土木事務所	77	2,292	102	2,460	99	2,435	-3	-24
栃木土木事務所	151	4,225	178	5,748	135	3,944	-43	-1,803
日光土木事務所	145	3,825	137	4,193	152	4,225	15	32
真岡土木事務所	143	4,412	132	3,880	135	3,806	3	-74
矢板土木事務所	91	2,352	101	2,406	107	2,773	6	367
公園事務所	27	467	23	398	19	379	-4	-18
下水道管理事務所	12	178	5	51	19	296	14	244
小計	1,375	50,293	1,394	50,262	1,311	50,700	-83	438

土木事務所別 請負金額の3年間推移 (億円)

* 栃木県知事発注工事については、工事場所を管轄している各土木事務所に振り分けています。



(5) 栃木県その他の部局別

(金額単位:百万円)

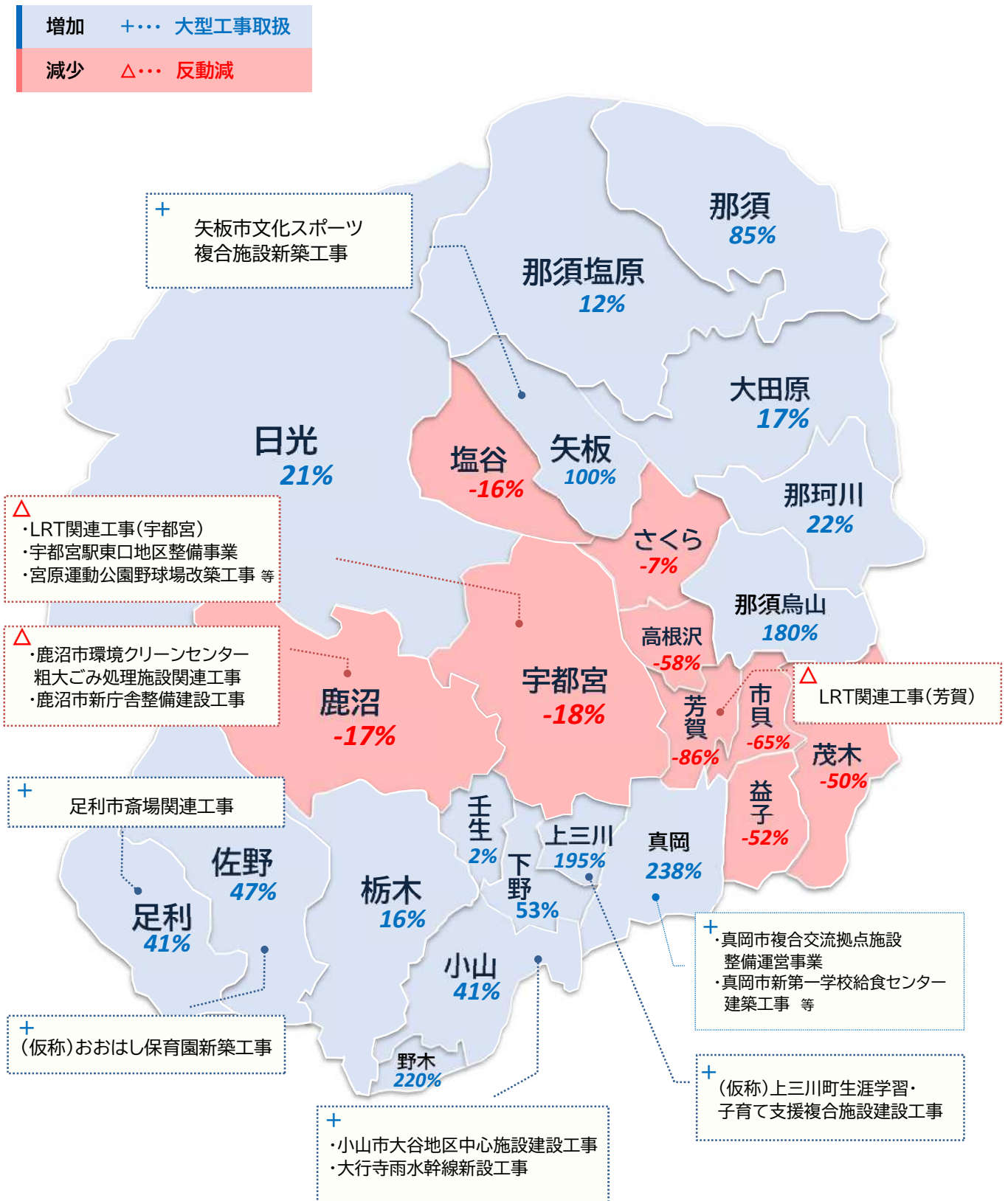
発注者名		令和3年度		令和4年度		令和5年度		対前年度比	
		件数	請負金額	件数	請負金額	件数	請負金額	件数	増減額
農政部	栃木県知事	4	368	4	587	6	840	2	253
	安足農業振興事務所	7	382	10	395	10	434	0	38
	上都賀農業振興事務所	7	351	5	66	11	633	6	566
	河内農業振興事務所	7	430	11	449	7	208	-4	-241
	塩谷南那須農業振興事務所	14	438	15	366	15	502	0	135
	下都賀農業振興事務所	18	929	16	897	18	832	2	-65
	那須農業振興事務所	18	767	7	268	10	409	3	140
	芳賀農業振興事務所	19	1,204	14	990	17	1,028	3	37
	畜産酪農研究センター	0	0	1	4	0	0	-1	-4
	農業大学校	0	0	2	34	0	0	-2	-34
	水産試験場	1	4	1	5	0	0	-1	-5
	県北家畜保健衛生所	1	12	0	0	0	0	0	0
小計		96	4,890	86	4,067	94	4,887	8	819
環境森林部	栃木県知事	1	159	4	65	1	41	-3	-24
	県西環境森林事務所	42	1,131	35	922	40	1,044	5	121
	県東環境森林事務所	3	179	9	291	6	154	-3	-136
	県北環境森林事務所	11	267	16	450	11	294	-5	-155
	県南環境森林事務所	10	376	3	127	8	214	5	87
	矢板森林管理事務所	6	85	9	137	6	136	-3	0
小計		73	2,199	76	1,995	72	1,887	-4	-108
経営管理部	栃木県知事	0	0	0	0	3	192	3	192
	安足県税事務所	0	0	1	11	0	0	-1	-11
小計		0	0	1	11	3	192	2	181
警察本部	栃木県知事	42	574	40	1,187	45	601	5	-586
	小計		42	574	40	1,187	45	601	5
企業局	栃木県知事	22	1,373	14	1,187	9	1,144	-5	-43
	北那須水道事務所	5	163	6	196	7	114	1	-81
	鬼怒水道事務所	6	127	2	32	3	34	1	2
	今市発電管理事務所	6	104	12	151	9	177	-3	25
小計		39	1,770	34	1,567	28	1,470	-6	-97
その他	その他(県立学校等)	50	700	15	258	26	571	11	313
	小計		50	700	15	258	26	571	11
合計		1,675	60,428	1,646	59,351	1,579	60,312	-67	960

(6) 市町

(金額単位:百万円)

年度 発注者名		令和3年度		令和4年度		令和5年度		対前年度比	
		件数	請負金額	件数	請負金額	件数	請負金額	件数	増減額
市	宇都宮市	475	23,881	515	19,874	463	16,204	-52	-3,670
	足利市	159	2,333	162	3,223	169	4,563	7	1,340
	栃木市	143	3,835	147	4,750	154	5,540	7	790
	佐野市	130	3,578	128	2,536	145	3,733	17	1,197
	鹿沼市	97	5,228	83	5,725	85	4,710	2	-1,014
	日光市	97	3,730	77	1,737	93	2,118	16	381
	小山市	95	4,518	113	3,799	124	5,391	11	1,591
	真岡市	56	1,235	59	1,517	68	5,128	9	3,611
	大田原市	40	1,237	41	912	41	1,073	0	160
	矢板市	20	556	21	1,090	24	2,188	3	1,097
	那須塩原市	111	2,853	82	3,275	76	3,674	-6	398
	さくら市	68	1,626	65	1,828	71	1,690	6	-138
	那須烏山市	28	624	27	483	28	1,357	1	873
	下野市	83	4,655	62	1,203	82	1,851	20	647
	小計		1,602	59,895	1,582	51,959	1,623	59,226	41
町	上三川町	29	679	29	680	25	2,008	-4	1,327
	益子町	18	334	11	243	8	116	-3	-127
	茂木町	15	323	19	862	21	428	2	-433
	市貝町	9	160	11	813	10	280	-1	-533
	芳賀町	15	597	35	2,587	13	360	-22	-2,227
	壬生町	54	1,801	66	1,427	61	1,459	-5	32
	野木町	4	52	4	35	4	113	0	78
	塩谷町	27	1,366	32	611	29	512	-3	-98
	高根沢町	19	1,167	21	648	12	271	-9	-376
	那須町	30	744	33	511	32	951	-1	439
	那珂川町	15	1,451	15	334	17	408	2	74
	小計		235	8,677	276	8,756	232	6,911	-44
県外市区町村		1	10	2	118	3	222	1	103
合計		1,838	68,584	1,860	60,834	1,858	66,360	-2	5,525

(7) 市町の主な増減要因 及び 対前年度比請負金額増減率



(8) 地方公社

(金額単位:百万円)

発注者名		令和3年度		令和4年度		令和5年度		対前年度比	
		件数	請負金額	件数	請負金額	件数	請負金額	件数	増減額
地方公社	土地開発公社	1	32	5	628	6	1,029	1	400
	住宅供給公社	0	0	3	68	2	30	-1	-37
	道路公社	22	1,329	8	644	12	835	4	190
	公財)栃木県農業振興公社	6	144	6	185	7	251	1	65
小計		29	1,506	22	1,527	27	2,146	5	619

(9) その他発注者

(金額単位:百万円)

発注者名		令和3年度		令和4年度		令和5年度		対前年度比	
		件数	請負金額	件数	請負金額	件数	請負金額	件数	増減額
事務組合	芳賀中部上水道企業団	5	184	7	213	4	138	-3	-75
	芳賀地区広域行政事務組合	0	0	3	39	0	0	-3	-39
	佐野地区衛生施設組合	2	149	0	0	0	0	0	0
	那須地区広域行政事務組合	4	2,384	0	0	0	0	0	0
	南那須地区広域行政事務組合	1	6	1	7	3	161	2	154
	那須地区消防組合	3	644	3	82	4	487	1	404
	小山広域保健衛生組合	5	587	3	82	5	118	2	36
	黒磯那須公設地方卸売市場事務組合	2	53	1	7	0	0	-1	-7
小計		22	4,011	18	433	16	906	-2	473
公 共 の 団 体	宇都宮市食肉処理施設等廃棄施設協議会	2	434	0	0	0	0	0	0
	小計	2	434	0	0	0	0	0	0
社会福祉法人	社福) 同愛会	0	0	1	130	0	0	-1	-130
	社福) ふれあいコープ	0	0	1	236	0	0	-1	-236
	社福) 蓬愛会	0	0	1	308	0	0	-1	-308
	社福) すかい	0	0	1	2,332	1	299	0	-2032
	社福) 正栄会	0	0	1	227	0	0	-1	-227
	社福) 禎祥会	0	0	1	36	0	0	-1	-36
	社福) 那須烏山市社会福祉協議会	0	0	1	72	0	0	-1	-72
	社福) 敬愛会	0	0	1	19	0	0	-1	-19
	社福) 真岡市社会福祉協議会	0	0	0	0	1	8	1	8
	社福) 栃木老人ホーム	0	0	0	0	1	1,349	1	1,349
	その他	4	519	0	0	0	0	0	0
小計		4	519	8	3,363	3	1,657	-5	-1,705

(金額単位:百万円)

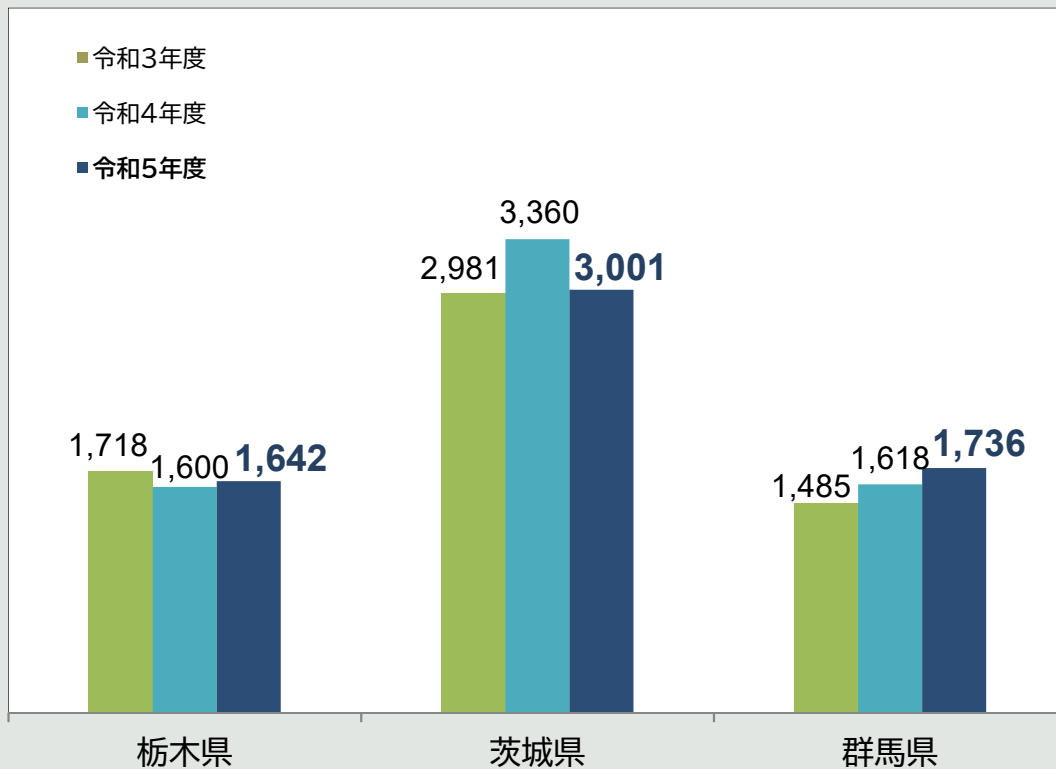
発注者名	年度	令和3年度		令和4年度		令和5年度		対前年度比	
		件数	請負金額	件数	請負金額	件数	請負金額	件数	増減額
補助の 他人の	公財) 栃木県スポーツ協会	2	143	0	0	0	0	0	0
	特定非営利活動法人 Hinata	0	0	1	43	0	0	-1	-43
	小計	2	143	1	43	0	0	-1	-43
自治体出 資法人	日本下水道事業団	10	1,102	20	1,464	16	4,327	-4	2,863
	地独) 栃木県立がんセンター	0	0	2	112	1	22	-1	-90
	地独) 栃木県立リハビリテーションセンター	0	0	2	36	1	60	-1	24
	公財) とちぎ建設技術センター	7	124	10	165	8	176	-2	11
	地方競馬全国協会	0	0	0	0	1	502	1	502
小計	17	1,227	34	1,777	27	5,088	-7	3,310	
森林・農 協	森林組合連合会	0	0	0	0	1	47	1	47
	宇都宮農業協同組合	1	45	3	53	1	33	-2	-20
	塩野谷農業協同組合	0	0	0	0	1	532	1	532
小計	1	45	3	53	3	613	0	559	
土地改良 区	待矢場両堰土地改良区	0	0	1	13	0	0	-1	-13
	絹土地改良区	1	16	2	23	0	0	-2	-23
	その他	6	109	0	0	0	0	0	0
小計	7	125	3	37	0	0	-3	-37	
整地地区 組画	小山市小山東部第一土地区画整理組合	0	0	0	0	1	46	1	46
	真岡市亀山北土地区画整理組合	7	220	6	223	2	169	-4	-53
	真岡市中郷・萩田土地区画整理組合	4	77	5	48	3	58	-2	9
	六美町北部土地区画整理組合	8	766	3	174	3	277	0	102
	益子町役場周辺土地区画整理組合	0	0	1	31	2	44	1	12
小計	19	1,064	15	477	11	596	-4	118	
その他	日本郵便(株)	3	124	1	6	3	702	2	696
	ネクセリア東日本(株)	1	569	0	0	2	126	2	126
小計	4	694	1	6	5	829	4	823	
合計		78	8,266	83	6,193	65	9,691	-18	3,498

4. 北関東3県の前払金保証実績（第3四半期）

（金額単位：億円）

工事場所 発注者名	栃木県		茨城県		群馬県	
	件数	請負金額	件数	請負金額	件数	請負金額
国	126	116	256	379	138	121
独立行政法人等	38	140	145	478	55	99
県	1,580	603	2,015	865	2,144	527
市町村	1,858	663	2,710	1,128	2,673	871
地方公社	27	21	23	14	36	16
その他	65	96	171	135	156	100
合計	3,694	1,642	5,320	3,001	5,202	1,736

北関東3県における請負金額の3年間推移（億円）



5. 大型工事一覧（第3四半期）

国の大型工事（請負金額5億円以上）

令和5年度

（金額単位：億円）

発注者名	工事名	工事場所	総請負金額	年度対象額
関東農政局	栃木南部農業水利事業与良川統合排水機場建設工事	小山	33.8	7.7
関東地方環境事務所	令和5年度那須町農業系指定廃棄物暫定集約地整備工事	那須	—	5.7

令和4年度

（金額単位：億円）

発注者名	工事名	工事場所	総請負金額	年度対象額
関東農政局	栃木南部農業水利事業与良川統合排水機場建設工事	小山	33.8	6.6

令和3年度

（金額単位：億円）

発注者名	工事名	工事場所	総請負金額	年度対象額
関東地方整備局	R2渡良瀬川右岸野田町地先築堤護岸工事	足利	—	5.4
	R2渡良瀬川左岸船津川町地先高水護岸工事	佐野	—	5.8
	新4号下平出国道横断函渠設置工事	宇都宮	13.8	7.9

独立行政法人等の大型工事（請負金額5億円以上）

令和5年度

(金額単位:億円)

発注者名	工事名	工事場所	総請負金額	年度対象額
東日本高速道路(株)	東北自動車道 みちのく橋床版取替工事	那須塩原	—	21.3
	北関東自動車道 下野スマートIC工事	壬生	16.9	5.0
水資源機構	南摩ダム取水放流設備他工事	鹿沼	54.5	25.8
	思川開発導水路工事	鹿沼	259.5	40.0
	思川開発送水路工事	鹿沼	55.4	11.2
高齢・障害・求職者雇用支援機構	栃木職業能力開発促進センター実習場建替その他工事	宇都宮	—	13.1

令和4年度

(金額単位:億円)

発注者名	工事名	工事場所	総請負金額	年度対象額
宇都宮大学	宇都宮大学(下籠谷)牛舎・管理棟新営その他工事	宇都宮	—	7.5
水資源機構	南摩ダム本体建設工事	鹿沼	230.7	73.7
	南摩ダム取水放流設備他工事	鹿沼	54.5	10.1
	南摩ダム管理棟新築工事	鹿沼	—	6.5
	南摩ダム・導水路管理用制御処理設備工事	鹿沼	—	5.5
	思川開発導水路工事	鹿沼	259.5	74.3

令和3年度

(金額単位:億円)

発注者名	工事名	工事場所	総請負金額	年度対象額
宇都宮大学	宇都宮大学(陽東)女子学生寮(仮称)整備事業	宇都宮	—	8.6
水資源機構	南摩ダム本体建設工事	鹿沼	230.7	64.6
	思川開発送水路工事	鹿沼	55.4	16.6
	思川開発導水路工事	鹿沼	231.5	74.4

県の大規模工事（請負金額5億円以上）

令和5年度

（金額単位：億円）

発注者名	工事名	工事場所	総請負金額	年度対象額
県土整備部	一級河川巴波川地下捷水路本体建設工事	栃木	96.0	12.7
	主要地方道西那須野那須線 那珂川橋（仮称）鋼橋上部工建設工事	那須塩原	17.8	8.9
	栃木県立足利高等学校新校校舎新築工事	足利	21.9	11.1
	栃木県立足利高等学校新校体育館新築工事	足利	16.9	8.5
企業局	川治第一発電所主要機器内部点検修繕等工事	日光	—	6.9

令和4年度

（金額単位：億円）

発注者名	工事名	工事場所	総請負金額	年度対象額
県土整備部	那須庁舎本館棟新築工事	大田原	16.4	8.8
	一般国道408号 野高谷立体（仮称）鋼橋上部工建設工事	宇都宮	10.4	5.2
	栃木県立足利高等学校新校校舎新築工事	足利	20.3	8.9
	栃木県立足利高等学校新校体育館新築工事	足利	15.5	6.8
警察本部	栃木県警察本部庁舎受変電設備ほか改修工事（長寿命化）	宇都宮	10.4	7.5

令和3年度

（金額単位：億円）

発注者名	工事名	工事場所	総請負金額	年度対象額
県土整備部	那須庁舎本館棟新築工事	大田原	16.0	7.6
	なかがわ水遊園本館空調設備改修工事（長寿命化）	大田原	6.0	5.0

市町の大型工事（請負金額5億円以上）

令和5年度

（金額単位：億円）

発注者名	工事名	工事場所	総請負金額	年度対象額
宇都宮市	西小学校校舎長寿命化改修工事(第二期)	宇都宮	—	5.2
	公共下水道(雨水)調整池築造工事(分割4号) (総合治水・雨水対策事業)	宇都宮	—	5.2
栃木市	(仮称)都賀総合支所複合施設新築工事	栃木	9.2	5.8
鹿沼市	第1浄水場機械設備工事	鹿沼	—	5.9
	水源地域振興拠点施設新築工事	鹿沼	—	13.7
真岡市	真岡市複合交流拠点施設整備運営事業	真岡	38.0	18.5
	真岡市新第一学校給食センター建築工事	真岡	9.3	7.5
矢板市	矢板市文化スポーツ複合施設新築工事	矢板	14.0	8.2
那須塩原市	箒根学園体育館改築工事	那須塩原	—	5.7
那須烏山市	認定こども園(仮称)園舎新築工事	那須烏山	—	5.4
上三川町	(仮称)上三川町生涯学習・子育て支援複合施設 建設工事（IR4-064）	上三川	—	13.2

令和4年度

（金額単位：億円）

発注者名	工事名	工事場所	総請負金額	年度対象額
宇都宮市	公共下水道(雨水)調整池築造工事（分割3号） (総合治水・雨水対策事業)	宇都宮	—	7.7
	宮原運動公園野球場改築工事	宇都宮	—	13.6
栃木市	栃木市消防本部・栃木市消防署庁舎建築工事	栃木	9.7	7.5
鹿沼市	鹿沼市新庁舎整備建設工事	鹿沼	58.7	21.6
	鹿沼市環境クリーンセンター粗大ごみ処理施設 基幹的設備改良工事	鹿沼	20.5	6.1
矢板市	矢板市文化スポーツ複合施設新築工事	矢板	13.7	5.5
那須塩原市	箒根学園管理教室棟新築工事	那須塩原	—	5.4
茂木町	茂木町ケーブルネットワーク光化整備事業(第1工区)	茂木	—	5.8
芳賀町	町道台の原・下原線 軌道工事(その1)	芳賀	—	6.1
	町道台の原・下原線 軌道工事(その2)	芳賀	—	5.7
市貝町	市貝町役場庁舎地域レジリエンス自立分散型 エネルギー設備等導入事業	市貝	—	5.4

令和3年度

(金額単位:億円)

発注者名	工事名	工事場所	総請負金額	年度対象額
宇都宮市	(仮称)鬼怒川橋梁工事(分割1号)	宇都宮	23.0	6.2
	(仮称)鬼怒川橋梁工事(分割2号)	宇都宮	23.0	6.2
	中央卸売市場水産仲卸業者冷蔵施設改築工事	宇都宮	—	5.1
	準用河川大久保谷地川バイパス築造工事 (下流部推進)(総合治水・雨水対策事業)	宇都宮	13.9	5.4
	軌道工事(分割4号)	宇都宮	6.7	6.2
	軌道工事(分割9号)	宇都宮	6.2	5.6
佐野市	みかもクリーンセンターごみ焼却処理施設 長期包括運営管理業務委託	佐野	52.1	9.7
鹿沼市	第1浄水場更新に伴う配水池新設工事	鹿沼	—	5.7
	鹿沼市新庁舎整備建設工事	鹿沼	58.7	23.6
日光市	ごみ処理施設等整備事業 日光市リサイクル センター 新粗大・不燃ごみ処理施設建設工事	日光	—	16.8
小山市	小山市豊田中学区新設小中一貫校(小学校) 校舎・屋内運動場建設工事	小山	13.5	10.5
下野市	下野市立南河内小中学校建設工事	下野	30.6	26.0
塩谷町	塩谷町新庁舎建設工事	塩谷	19.0	7.6
那珂川町	那珂川町民プール新築工事	那珂川	—	7.7

地方公社・その他の大型工事（請負金額5億円以上）

令和5年度

（金額単位：億円）

発注者名	工事名	工事場所	総請負金額	年度対象額
社福)栃木老人ホーム	栃木老人ホーム“いぶきの里”新築工事	栃木	—	13.4
日本下水道事業団	鹿沼市黒川終末処理場他1施設電気設備工事その22	鹿沼	—	5.5
	宇都宮市下河原中継ポンプ場建設工事	宇都宮	25.4	9.8
	鬼怒川上流流域下水道県央浄化センター建設工事その31	上三川	14.6	11.9
	小山市大行寺雨水ポンプ場建設工事	小山	10.7	5.3
地方競馬全国協会	地方競馬教養センター 舎宅整備工事	那須塩原	—	5.0
塩野谷農業協同組合	(仮称)JAしおのや高根沢地区営農経済センターならびに高根沢支店新築工事	高根沢	—	5.3

令和4年度

発注者名	工事名	工事場所	総請負金額	年度対象額
社福)すかい	社会福祉法人すかい 障害者支援施設 皇海荘・第二皇海荘新築工事	日光	—	23.3

令和3年度

（金額単位：億円）

発注者名	工事名	工事場所	総請負金額	年度対象額
那須地区広域行政事務組合	広域クリーンセンター大田原ごみ焼却施設 基幹的設備改良工事	大田原	43.4	7.8
	共同一般廃棄物最終処分場建設工事	那須塩原	36.9	15.8
ネクセリア東日本(株)	東北自動車道 佐野SA(下り線)商業施設新築工事	佐野	8.1	5.6

(1) 栃木県 当初予算

性質別歳出予算額の推移 (投資的経費のみ抜粋)

(単位:億円、%)

区分	令和元年度		2年度		3年度		4年度		5年度		
		伸び率		伸び率		伸び率		伸び率		伸び率	
投資的経費	1 公共事業費	573	13.0	613	7.0	571	-6.9	589	3.1	625	6.3
	2 建設事業費	690	3.9	641	-7.1	679	5.9	680	0.1	634	-6.8
	3 国直轄事業負担金	76	20.6	72	-5.0	55	-23.1	56	0.3	56	0.8
	4 災害復旧費	25	-0.7	248	873.4	38	-84.6	25	-35.3	25	0.2
	5 県単補助金	75	23.8	78	4.0	76	-3.3	66	-12.5	66	-0.1
	計	1,440	9.0	1,653	14.8	1,420	-14.1	1,415	-0.3	1,407	-0.6

出典： 栃木県当初予算案計数資料付表

投資的経費の内訳 (補助・直轄・単独事業区分)

(単位:億円、%)

区分	令和元年度		2年度		3年度		4年度		5年度	
		伸び率		伸び率		伸び率		伸び率		伸び率
補助・直轄事業・A	762	9.3	1,028	35.0	786	-23.6	774	-1.4	795	2.6
うち公共事業費 ①	573	13.0	613	7.0	571	-6.9	589	3.1	625	6.3
うち直轄事業費	76	20.6	72	-5.0	55	-23.1	56	0.3	56	0.8
うち災害復旧費 ②	0	-	245	1,103.4	35	-85.7	21	-38.7	21	0.2
単独事業・B	678	8.7	625	-7.9	634	1.5	641	1.1	612	-4.5
うち県単公共事業費 ③	143	-1.2	141	-1.5	148	5.0	144	-2.7	149	3.8
投資的経費合計(A+B)	1,440	9.0	1,653	14.8	1,420	-14.1	1,415	-0.3	1,407	-0.6
(参考) ①+②+③	716	9.8	999	39.5	754	-24.5	754	0.0	795	5.4

出典： 栃木県当初予算案の概要

(2) 栃木県 補正後の予算 (公共事業費及び災害復旧関連費用を抜粋)

(単位:億円)

	令和元年度	2年度	3年度	4年度	5年度 (9月末時点)
当初予算	716	999	754	754	795
9月補正	5	110	62	81	65
11月補正 (台風19号関連)	450	0	0	0	0
12月補正	33	0	0	269	311
2月補正	186	150	134	-160	
最終予算	1,390	1,259	950	944	1,171

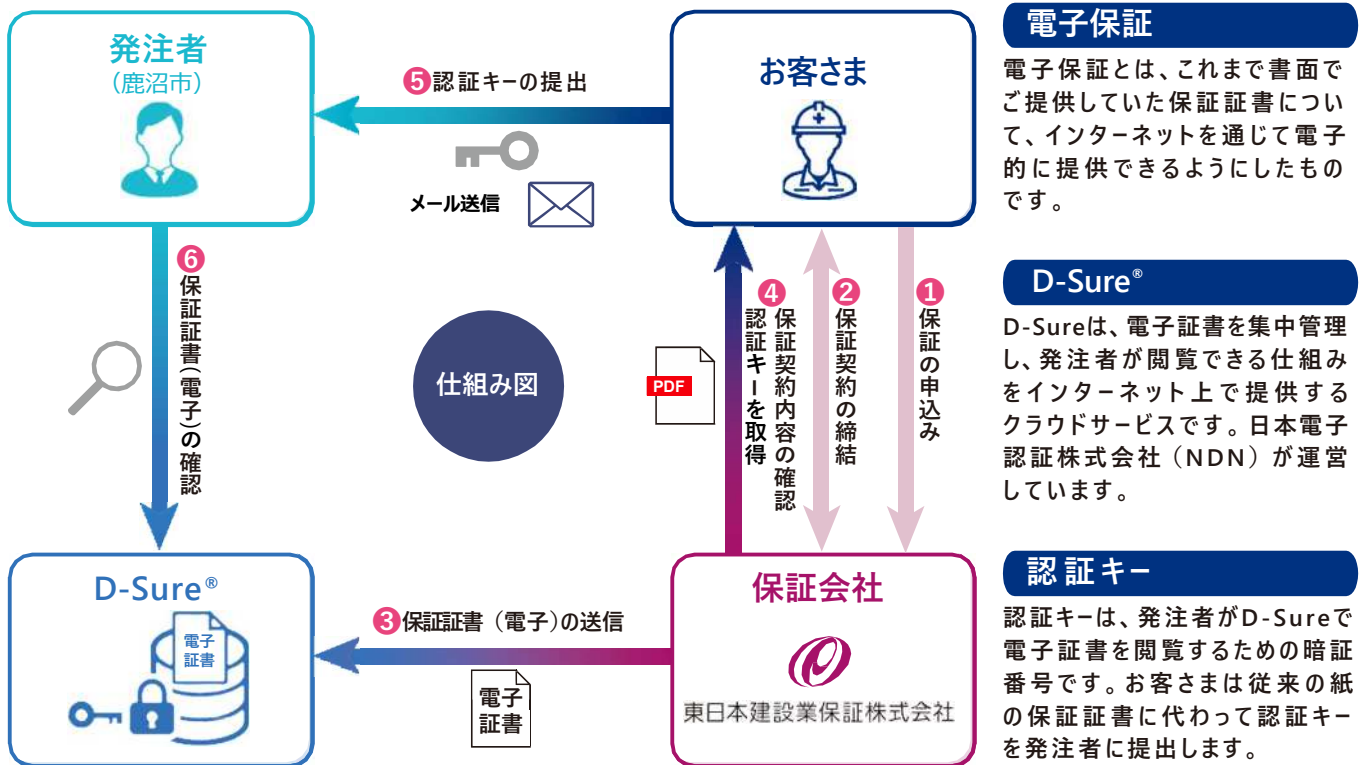
出典： 栃木県HP

鹿沼市で電子保証が始まりました！

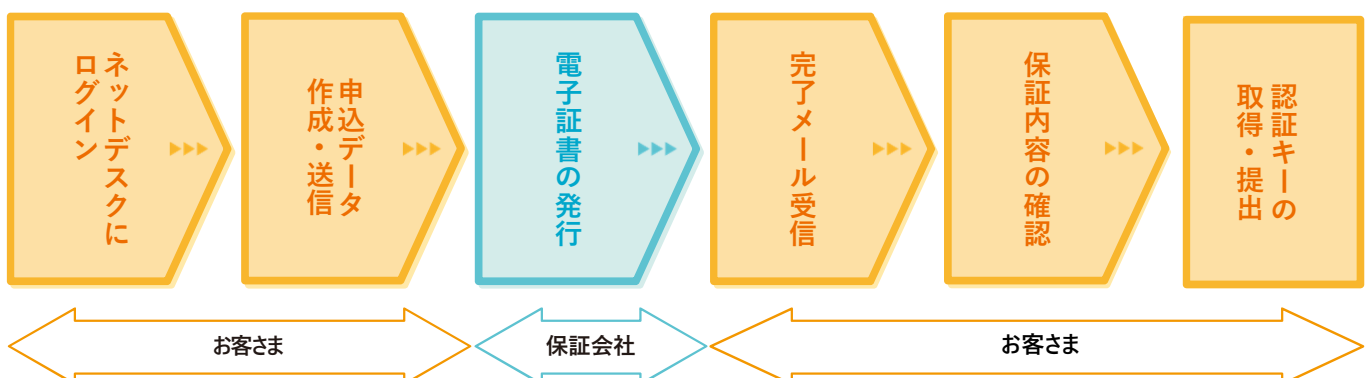
1. ご利用条件

- ・インターネット保証サービス（Net Desk）が利用できること
- ・鹿沼市が電子保証の利用を認めた工事・業務委託であること

2. 電子保証の仕組み



3. お手続きの流れ



電子保証に関するFAQ

Q1. 鹿沼市発注案件は、すべて電子保証としなければならないのでしょうか？

電子保証はあくまで受注者の選択肢の拡大であり、従来通り紙の保証証書を選択いただくことも可能です。

Q2. 保証料の領収書や計算書も電子化されますか？

引き続き書面にてお渡します。

Q3. 電子保証の利用にあたり、保証料以外に発生する費用はありますか？

保証料以外に追加費用は発生しません。

Q4. 電子保証を選択した場合、発注者に保証証書を提出するまでの日数は従来より短縮されるのでしょうか？

保証証書の受取り・提出に要していた郵送や移動の手間がなくなるため、保証申込みから鹿沼市への提出までを、最短で当日中に行うことが可能です。

Q5. 電子保証をした工事について変更の保証証書が必要となりました。紙の保証証書を選択することは可能でしょうか？

同じ保証契約において、電子証書と紙の保証証書は混在できません。

Q6. 同一の工事で、前払金保証は電子証書、契約保証は紙の保証証書といった保証申込みは可能でしょうか？

可能です。商品ごとに保証証書の形式が異なっても構いません。

Q7. 鹿沼市のほかに電子保証を利用できる発注者はありますか？

2022年5月から国土交通省で利用可能となっています。電子保証に対応している発注者は当社ホームページの特設サイトに掲載しています。

特設サイト公開中



当社ホームページの「電子保証」に関する特設サイトでは、「電子保証の仕組み」と「認証キーの取得方法、発注者への提出方法」を分かりやすく解説した動画を公開しています。ぜひご覧ください。

URL : <https://www.ejcs.co.jp/e-surety/>



電子保証の仕組み



認証キーの取得方法
発注者への提出方法

保証事業を通じて
安全で活力のある社会を創るための お手伝いをしています



東日本建設業保証株式会社

(発行) 東日本建設業保証株式会社 栃木支店

〒321-0933 栃木県宇都宮市築瀬町 1958-1

TEL 028-639-2388 FAX0120-027-316

URL <https://www.ejcs.co.jp/>