

前払金保証工事から見た栃木県内の 公共工事の概況(令和6年1月)

1月単月

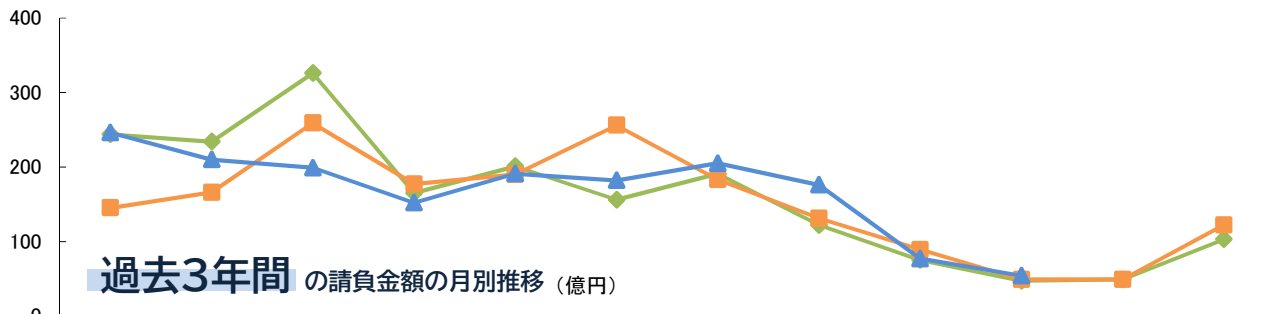
前年同月と比較し『件数は**堅調な増加**、請負金額は**2桁の増加**』となった。

(金額単位:億円)

	令和4年度		令和5年度		対前年度増減率(%)		発注者別の対前年度比 請負金額増減額	
	件数	請負金額	件数	請負金額	件数	請負金額		
国	4	3.6	10	7.7	150.0	112.0		4.0
独立行政法人等	3	1.0	2	0.1	-33.3	-83.8	-0.9	
県	78	15.4	52	15.4	-33.3	-0.1	-0.01	
市 町	80	28.4	109	29.6	36.3	4.1		1.1
地方公社	1	0.04	1	0.3	0.0	642.2		0.2
その他	7	1.0	6	1.6	-14.3	51.7		0.5
合 計	173	49.7	180	54.9	4.0	10.4		

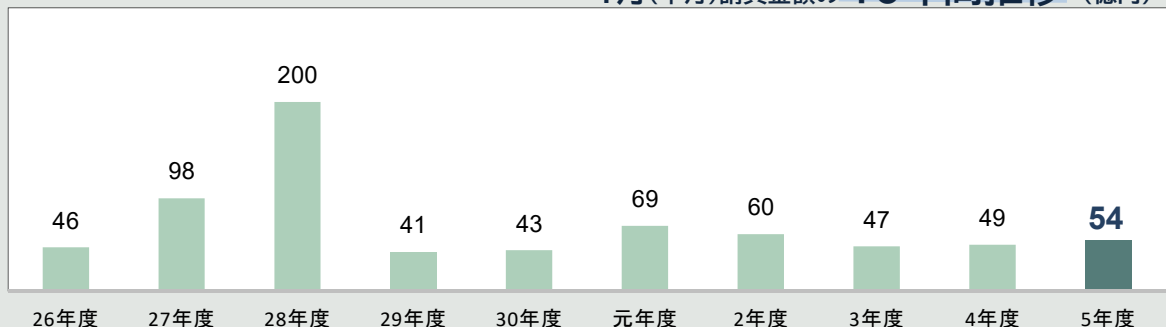
大型工事 の取扱 (請負金額3億円以上) (金額単位:億円)

発注者名	工事名	総請負金額	年度対象額
宇都宮市	公共下水道(雨水)築造工事第1工区 (総合治水・雨水対策事業)	-	3.8



	4月	5月	6月	7月	8月	9月	10月	11月	12月	1月	2月	3月
3年度	244	234	326	165	201	156	191	122	75	47	49	103
4年度	145	166	259	177	190	256	183	131	89	49	49	122
5年度	246	210	199	152	191	182	205	176	77	54		

1月(単月)請負金額の10年間推移 (億円)



4月～1月累計

前年同期と比較し『件数は**若干の減少**、請負金額は**若干の増加**』となっている。

(金額単位:億円)

	令和4年度		令和5年度		対前年度増減率(%)		発注者別の対前年度比 請負金額増減額	
	件数	請負金額	件数	請負金額	件数	請負金額		
国	143	119.2	136	124.6	-4.9	4.5		5.3
独立行政法人等	41	207.1	40	140.5	-2.4	-32.2	-66.6	
県	1,724	608.9	1,632	618.5	-5.3	1.6		9.6
市町	1,940	636.8	1,967	693.2	1.4	8.9		56.4
地方公社	23	15.3	28	21.8	21.7	42.3		6.4
その他	90	63.0	71	98.5	-21.1	56.4		35.5
合計	3,961	1,650.5	3,874	1,697.3	-2.2	2.8		

主な増加

国
関東地方環境事務所 +6億円

独立行政法人
東日本高速道路(株) +22億円
高齢・障害・求職者雇用支援機構 +13億円

県
農政部 +8億円

市町
足利市 +13億円 佐野市 +12億円
小山市 +15億円 真岡市 +36億円
矢板市 +11億円 上三川町 +14億円

地方公社
-

その他
社福) 栃木老人ホーム +13億円
日本下水道事業団 +29億円

主な減少

国
-

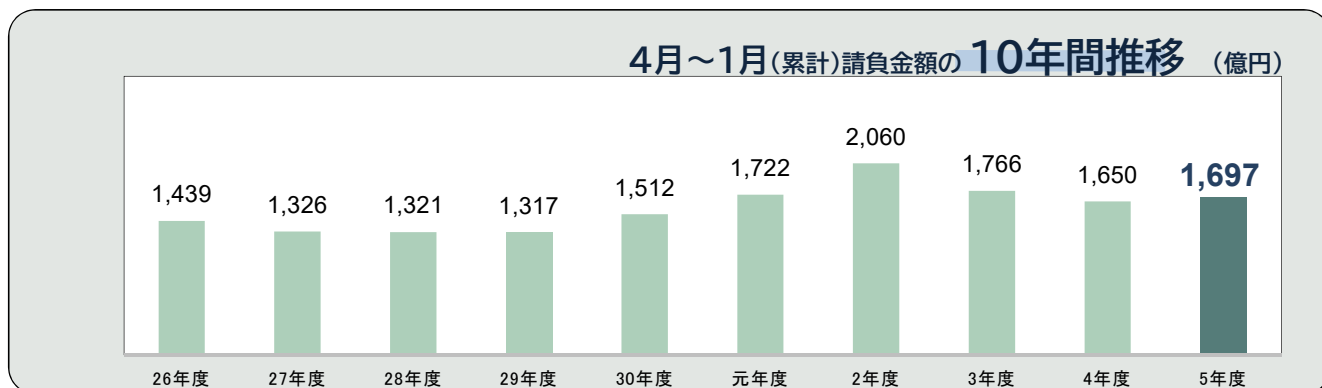
独立行政法人
宇都宮大学 -9億円
水資源機構 -90億円

県
警察本部 -6億円

市町
宇都宮市 -40億円 鹿沼市 -10億円
芳賀町 -22億円

地方公社
-

その他
社福) すかい -20億円



市町 保証取扱高

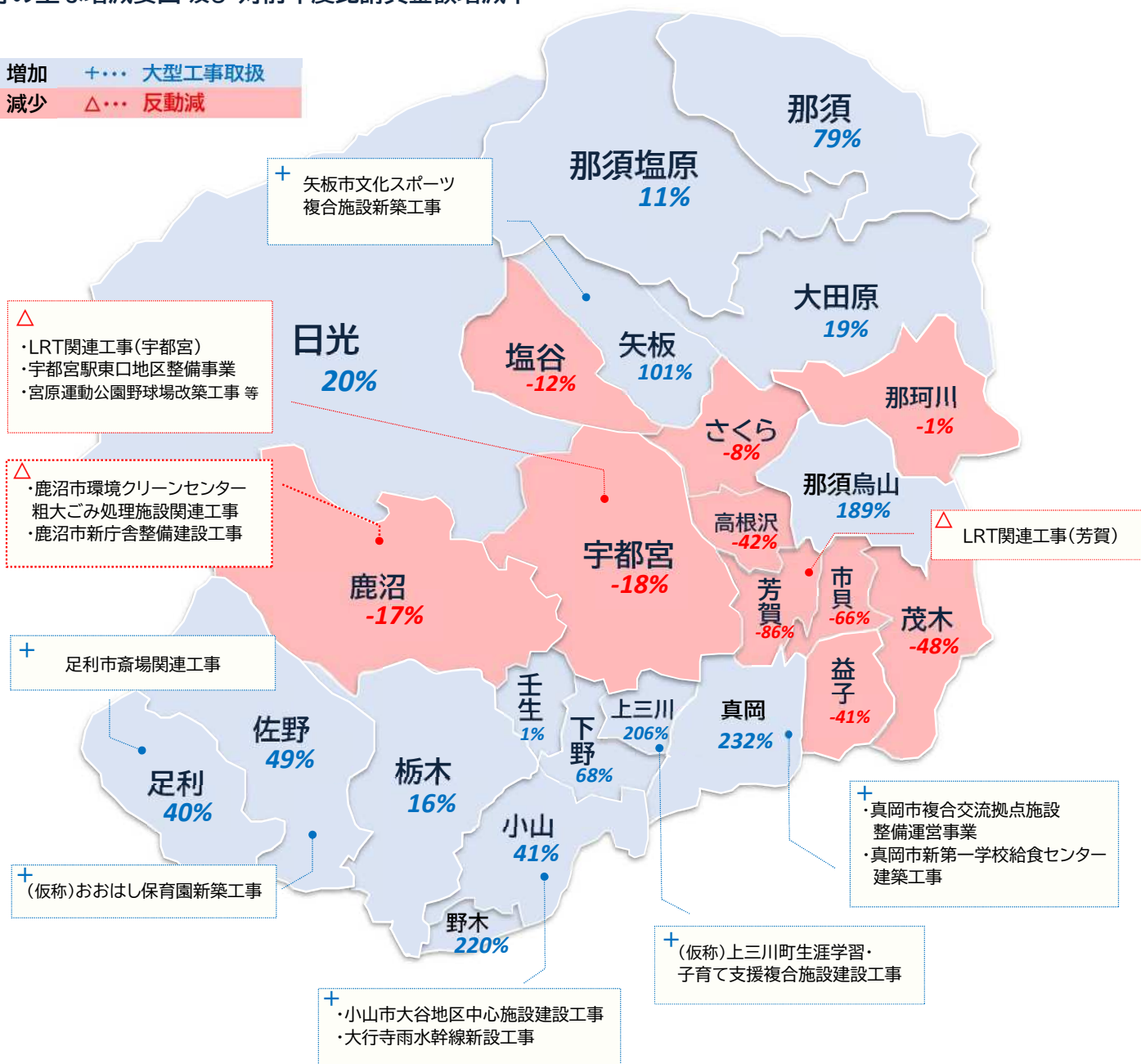
(金額単位:百万円)

発注者名	令和4年度		令和5年度		前年度比 増減額
	件数	請負金額	件数	請負金額	
宇都宮市	557	22,017	515	18,013	-4,003
足利市	169	3,321	174	4,659	1,337
栃木市	149	4,769	159	5,565	796
佐野市	134	2,628	155	3,917	1,288
鹿沼市	84	5,755	87	4,740	-1,014
日光市	79	1,782	94	2,146	364
小山市	114	3,808	125	5,398	1,590
真岡市	63	1,565	70	5,206	3,640
大田原市	41	912	42	1,089	176
矢板市	21	1,090	26	2,200	1,110
那須塩原市	84	3,311	80	3,696	385
さくら市	67	1,856	72	1,693	-162
那須烏山市	27	483	30	1,399	915
下野市	64	1,292	92	2,172	879

発注者名	令和4年度		令和5年度		前年度比 増減額
	件数	請負金額	件数	請負金額	
上三川町	29	680	27	2,083	1,403
益子町	11	243	9	143	-100
茂木町	19	862	23	447	-415
市貝町	12	845	10	280	-565
芳賀町	35	2,587	13	360	-2,227
壬生町	68	1,473	62	1,483	9
野木町	4	35	4	113	78
塩谷町	32	611	30	533	-78
高根沢町	22	679	15	389	-290
那須町	34	532	33	958	425
那珂川町	19	413	17	408	-5
県外市区町村	2	118	3	222	103
小計(14市)	1,653	54,597	1,721	61,901	7,304
小計(11町)	285	8,966	243	7,200	-1,766

市町の主な増減要因 及び 対前年度比請負金額増減率

- 増加 +... 大型工事取扱
- 減少 △... 反動減



栃木県 保証取扱高

(金額単位:億円)

発注者名	令和4年度		令和5年度		前年度比 増減額
	件数	請負金額	件数	請負金額	
県土整備部	1,463	516.9	1,358	520.9	4.0
農政部	87	40.7	94	48.8	8.1
環境森林部	78	20.5	73	18.9	-1.6
経営管理部	1	0.1	3	1.9	1.8
警察本部	45	12.2	46	6.0	-6.1
企業局	34	15.6	30	15.7	0.05
その他	16	2.6	27	6.0	3.3
県全体小計	1,724	608.9	1,631	618.5	9.5

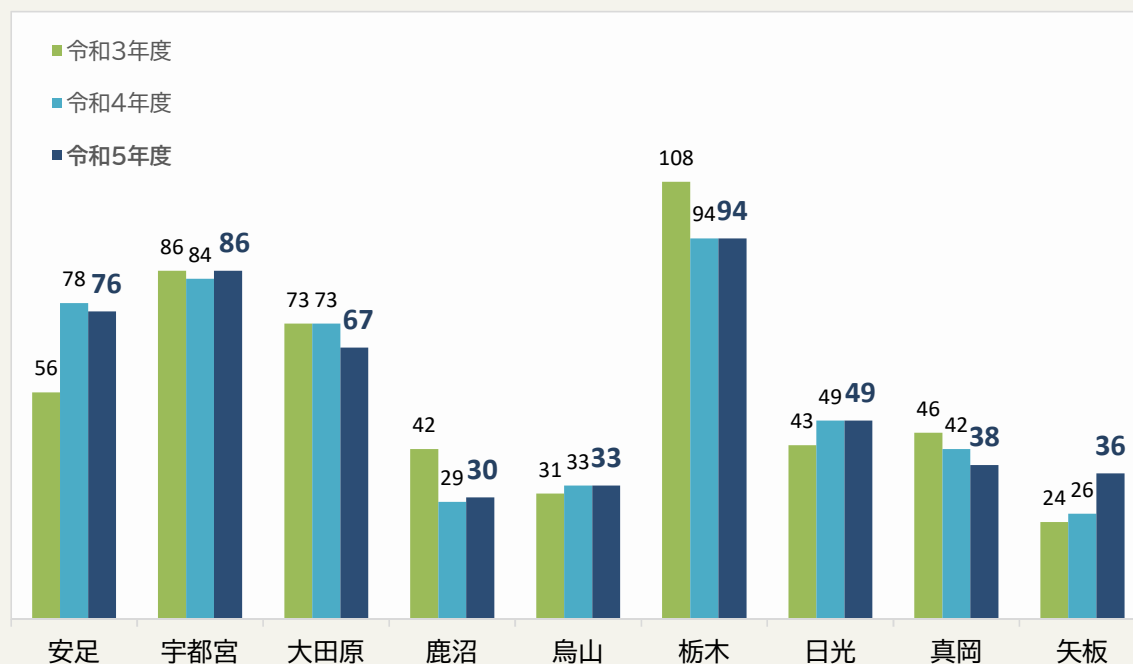
県土整備部

(金額単位:億円)

発注者名	令和4年度		令和5年度		前年度比 増減額
	件数	請負金額	件数	請負金額	
栃木県知事	113	140.3	116	185.8	45.4
安足土木事務所	182	47.2	162	44.2	-3.0
宇都宮土木事務所	166	55.6	109	30.0	-25.6
大田原土木事務所	177	47.4	164	44.0	-3.4
鹿沼土木事務所	109	27.2	111	29.2	1.9
烏山土木事務所	103	24.7	102	24.8	0.1
公園事務所	25	4.2	19	3.7	-0.4
栃木土木事務所	193	60.4	144	41.2	-19.1
日光土木事務所	146	43.7	159	44.8	1.0
真岡土木事務所	140	40.8	134	38.0	-2.7
矢板土木事務所	102	24.1	119	31.9	7.7
下水道管理事務所	7	0.7	19	2.9	2.2
県土整備部小計	1,463	516.9	1,358	520.9	4.0

土木事務所別 請負金額の3年間推移 (億円)

* 栃木県知事発注工事については、工事場所を管轄している各土木事務所に振り分けています。



本統計の集計基準について

- 当社の保証により、前払金が支出された公共工事(設計・調査・測量等の業務委託を含む)について、工事場所が栃木県であるものを集計しています。
- 契約変更により請負金額に増減があっても、前払金額に変更がない場合には、増減額相当分は計上していません。
- 継続工事等の年度区分工事においては、前払金に対応する当該年度請負金額相当額を計上しています。
- 集計は、当社が前払金保証契約を行なった日(保証契約日といいます。)を基準としており、工事の請負契約日と保証契約日との間には、若干のタイムラグ(概ね半月以内)が発生する場合があります。