

前払金保証工事から見た栃木県内の 公共工事の概況(令和6年2月)

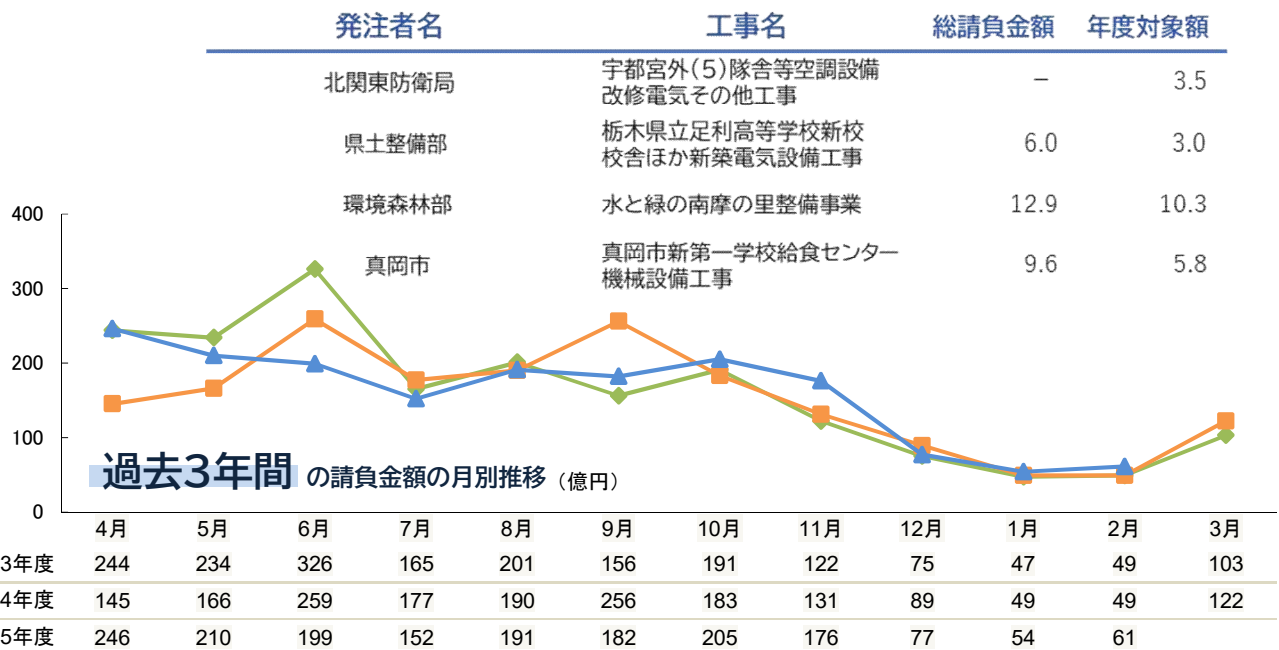
2月単月

前年同月と比較し『件数は**低調**、請負金額は**大幅な増加**』となった。

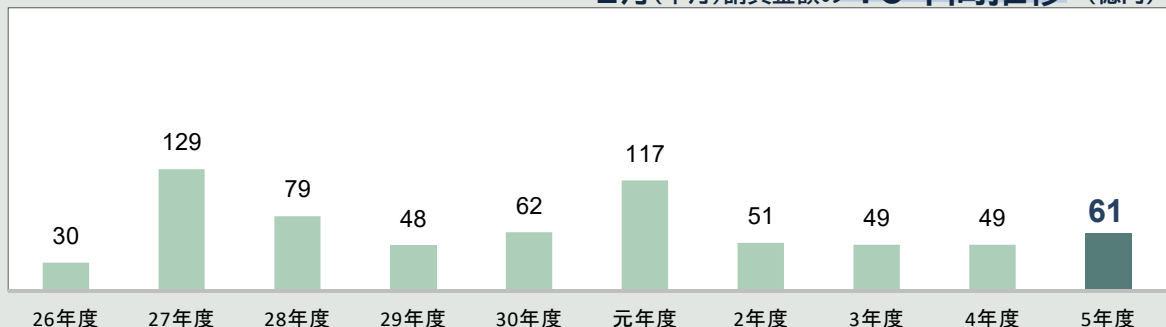
(金額単位:億円)

	令和4年度		令和5年度		対前年度増減率(%)		発注者別の対前年度比 請負金額増減額
	件数	請負金額	件数	請負金額	件数	請負金額	
国	1	1.0	5	3.6	400.0	251.9	2.6
独立行政法人等	1	0.1	2	0.2	100.0	40.5	0.07
県	87	18.5	54	23.8	-37.9	28.1	5.2
市 町	92	27.2	107	28.7	16.3	5.7	1.5
地方公社	4	1.5	0	0.0	-100.0	-100.0	-1.5
その他	2	0.9	10	4.7	400.0	382.9	3.7
合 計	187	49.5	178	61.3	-4.8	23.7	

大型工事の取扱 (請負金額3億円以上) (金額単位:億円)



2月(単月)請負金額の10年間推移 (億円)



4月～2月累計

前年同期と比較し『件数は**若干の減少**、請負金額は**若干の増加**』となっている。

(金額単位:億円)

	令和4年度		令和5年度		対前年度増減率(%)		発注者別の対前年度比 請負金額増減額	
	件数	請負金額	件数	請負金額	件数	請負金額		
国	144	120.3	141	128.3	-2.1	6.7		8.0
独立行政法人等	42	207.3	42	140.7	0.0	-32.1		-66.5
県	1,811	627.5	1,686	642.3	-6.9	2.4		14.8
市町	2,032	664.0	2,074	722.0	2.1	8.7		57.9
地方公社	27	16.8	28	21.8	3.7	29.1		4.9
その他	92	64.0	81	103.3	-12.0	61.5		39.3
合計	4,148	1,700.1	4,052	1,758.7	-2.3	3.4		

主な増加

国
関東地方環境事務所 +6億円

独立行政法人
東日本高速道路(株) +22億円
高齢・障害・求職者雇用支援機構 +13億円

県
農政部 +7億円 環境森林部 +7億円

市町
足利市 +14億円 佐野市 +13億円
小山市 +15億円 真岡市 +42億円
矢板市 +11億円 上三川町 +15億円

地方公社
-

その他
社福) 栃木老人ホーム +13億円
日本下水道事業団 +33億円

主な減少

国
-

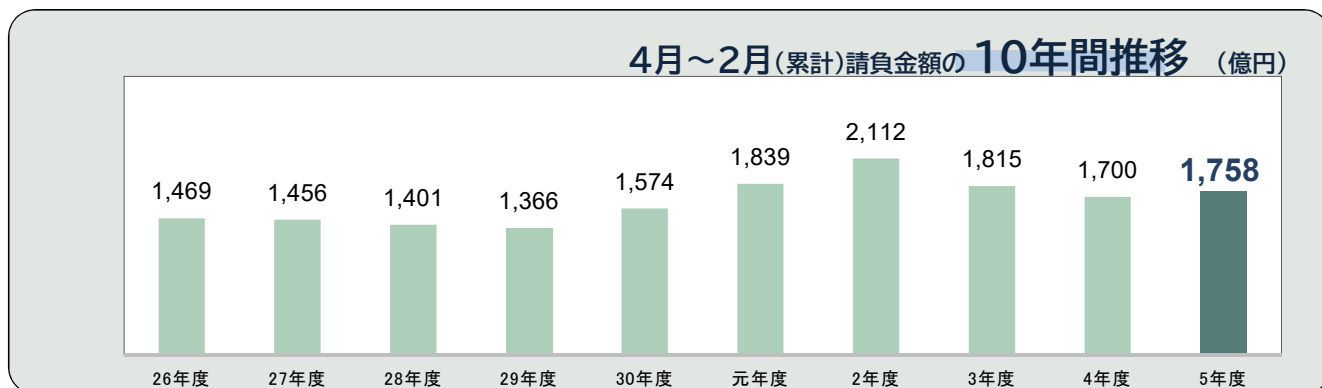
独立行政法人
宇都宮大学 -9億円
水資源機構 -90億円

県
警察本部 -6億円

市町
宇都宮市 -40億円 鹿沼市 -9億円
芳賀町 -22億円 塩谷町 -8億円

地方公社
-

その他
社福) すかい -20億円



市町 保証取扱高

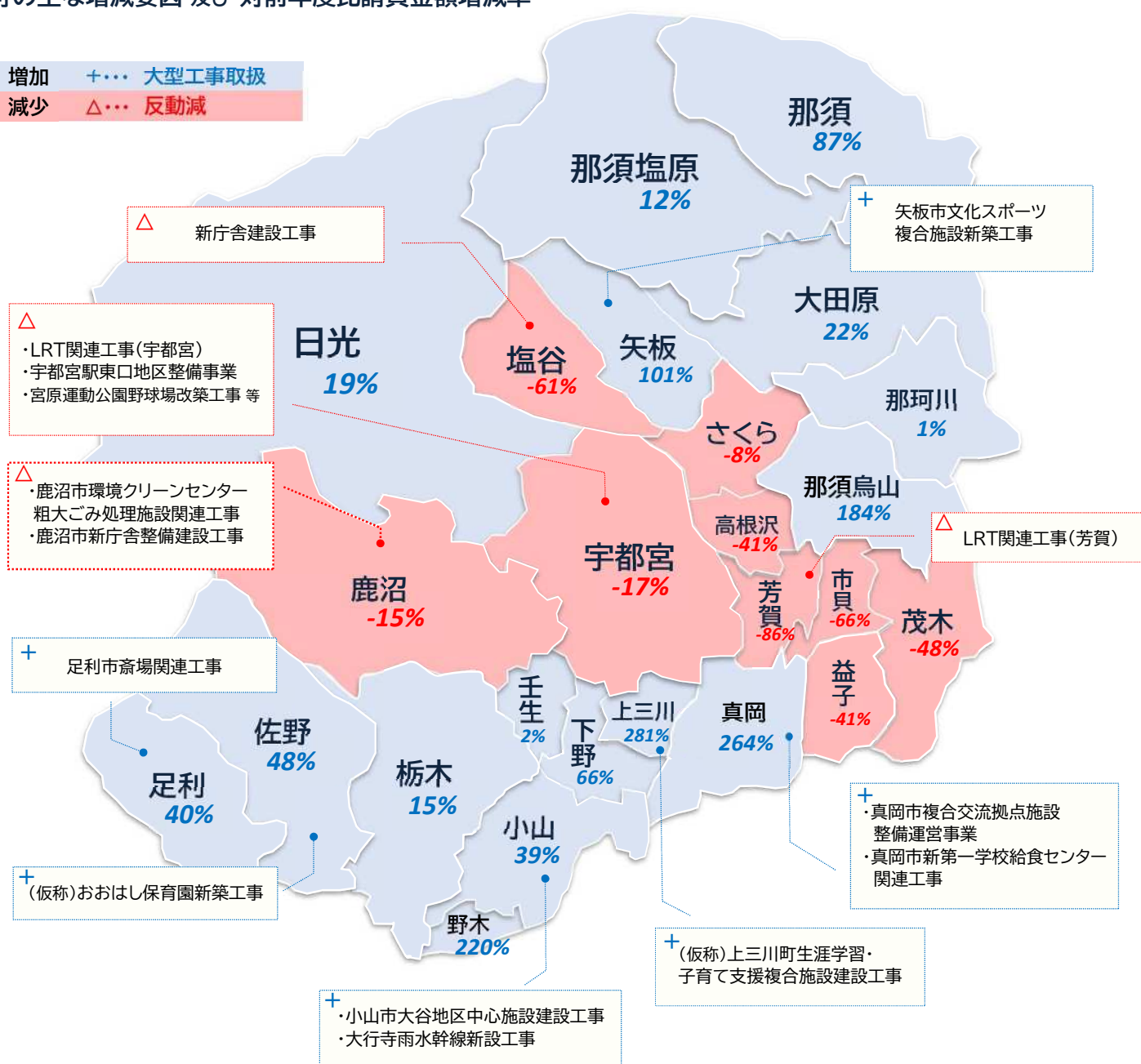
(金額単位:百万円)

発注者名	令和4年度		令和5年度		前年度比 増減額
	件数	請負金額	件数	請負金額	
宇都宮市	604	23,311	562	19,223	-4,087
足利市	184	3,507	193	4,938	1,430
栃木市	159	4,961	163	5,750	789
佐野市	137	2,701	159	4,006	1,304
鹿沼市	87	5,848	94	4,924	-924
日光市	81	1,826	96	2,179	352
小山市	118	3,880	126	5,417	1,537
真岡市	64	1,601	73	5,828	4,227
大田原市	43	928	44	1,139	210
矢板市	21	1,090	26	2,200	1,110
那須塩原市	86	3,356	86	3,789	432
さくら市	67	1,856	72	1,693	-162
那須烏山市	27	483	31	1,376	892
下野市	65	1,310	93	2,177	867

発注者名	令和4年度		令和5年度		前年度比 増減額
	件数	請負金額	件数	請負金額	
上三川町	29	551	29	2,100	1,549
益子町	11	243	9	143	-100
茂木町	19	862	23	447	-415
市貝町	12	845	10	280	-565
芳賀町	35	2,587	13	360	-2,227
壬生町	68	1,473	64	1,510	36
野木町	4	35	4	113	78
塩谷町	34	1,395	31	542	-853
高根沢町	22	679	16	399	-279
那須町	34	532	35	998	465
那珂川町	19	413	18	421	7
県外市区町村	2	118	4	238	120
小計(14市)	1,743	56,664	1,818	64,644	7,980
小計(11町)	287	9,621	252	7,317	-2,303

市町の主な増減要因 及び 対前年度比請負金額増減率

増加 +... 大型工事取扱
減少 △... 反動減



栃木県 保証取扱高

(金額単位:億円)

発注者名	令和4年度		令和5年度		前年度比 増減額
	件数	請負金額	件数	請負金額	
県土整備部	1,537	532.3	1,408	533.4	1.1
農政部	90	41.4	95	48.9	7.5
環境森林部	83	22.0	76	29.9	7.9
経営管理部	1	0.1	3	1.9	1.8
警察本部	47	12.3	46	6.0	-6.2
企業局	37	16.6	30	15.7	-0.9
その他	16	2.6	27	6.2	3.5
県全体小計	1,811	627.5	1,685	642.3	14.8

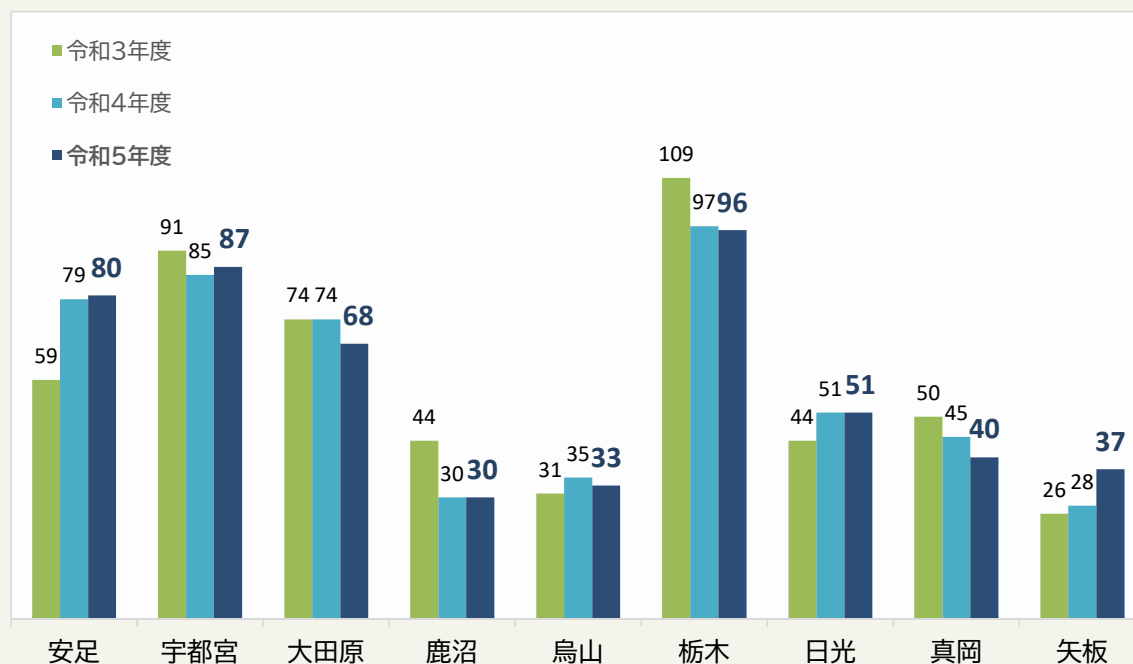
県土整備部

(金額単位:億円)

発注者名	令和4年度		令和5年度		前年度比 増減額
	件数	請負金額	件数	請負金額	
栃木県知事	115	141.1	117	189.1	47.9
安足土木事務所	190	48.7	167	45.2	-3.5
宇都宮土木事務所	169	56.3	112	30.9	-25.3
大田原土木事務所	182	48.0	173	45.3	-2.7
鹿沼土木事務所	112	28.0	112	29.3	1.3
烏山土木事務所	113	26.2	105	25.2	-1.0
公園事務所	26	4.3	19	3.7	-0.5
栃木土木事務所	204	63.0	148	42.4	-20.6
日光土木事務所	155	45.9	169	46.2	0.3
真岡土木事務所	152	43.3	145	40.4	-2.8
矢板土木事務所	111	26.0	122	32.2	6.1
下水道管理事務所	8	0.9	19	2.9	2.0
県土整備部小計	1,537	532.3	1,408	533.4	1.1

土木事務所別 請負金額の3年間推移 (億円)

* 栃木県知事発注工事については、工事場所を管轄している各土木事務所に振り分けています。



本統計の集計基準について

- 当社の保証により、前払金が支出された公共工事(設計・調査・測量等の業務委託を含む)について、工事場所が栃木県であるものを集計しています。
- 契約変更により請負金額に増減があっても、前払金額に変更がない場合には、増減額相当分は計上していません。
- 継続工事等の年度区分工事においては、前払金に対応する当該年度請負金額相当額を計上しています。
- 集計は、当社が前払金保証契約を行なった日(保証契約日といいます。)を基準としており、工事の請負契約日と保証契約日との間には、若干のタイムラグ(概ね半月以内)が発生する場合があります。