

前払金保証工事から見た栃木県内の 公共工事の概況(令和6年3月)

3月単月

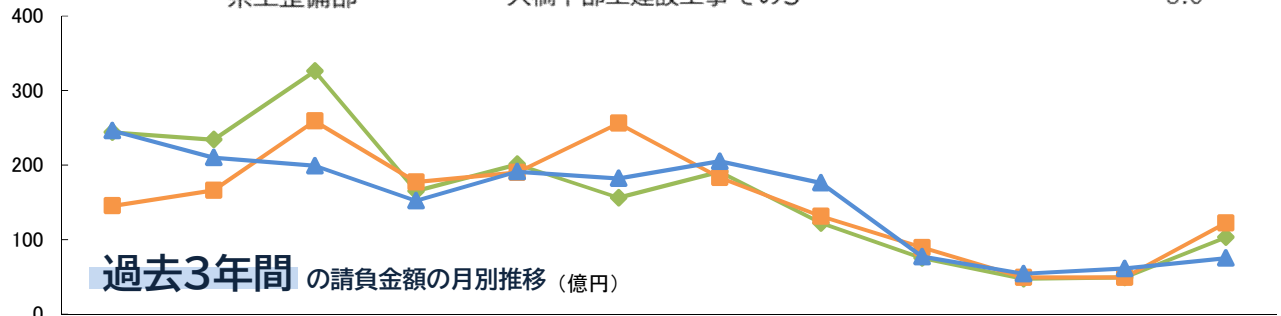
前年同月と比較し『件数、請負金額ともに**著しい減少**』となった。

(金額単位:億円)

	令和4年度		令和5年度		対前年度増減率(%)		発注者別の対前年度比 請負金額増減額	
	件数	請負金額	件数	請負金額	件数	請負金額		
国	13	16.0	7	3.5	-46.2	-77.6	-12.4	-0.07
独立行政法人等	2	7.8	1	0.6	-50.0	-91.6	-7.1	
県	209	64.9	127	53.5	-39.2	-17.5	-11.3	
市 町	63	24.0	57	11.0	-9.5	-54.0	-12.9	
地方公社	5	6.1	4	2.6	-20.0	-57.6	-3.5	
その他	4	3.6	3	3.7	-25.0	2.2		
合計	296	122.6	199	75.1	-32.8	-38.7		

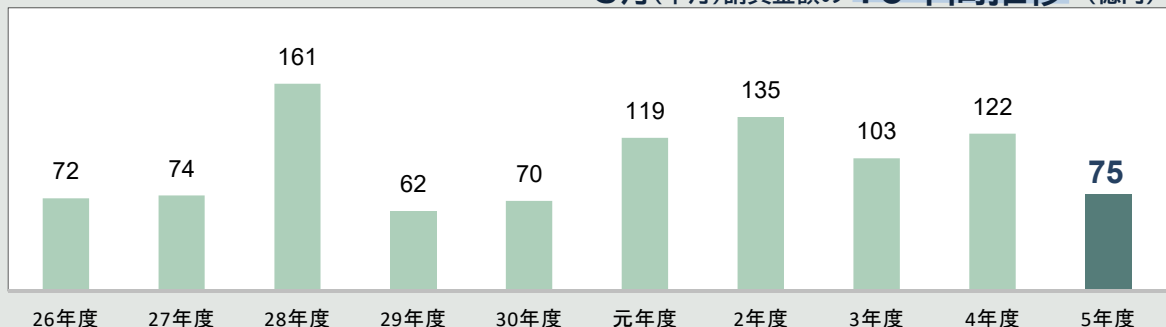
大型工事 の取扱 (請負金額3億円以上) (金額単位:億円)

発注者名	工事名	総請負金額	年度対象額
県土整備部	主要地方道宇都宮向田線 板戸大橋下部工建設工事 その1	-	3.4
県土整備部	主要地方道宇都宮向田線 板戸大橋下部工建設工事 その3	-	3.0



	4月	5月	6月	7月	8月	9月	10月	11月	12月	1月	2月	3月
3年度	244	234	326	165	201	156	191	122	75	47	49	103
4年度	145	166	259	177	190	256	183	131	89	49	49	122
5年度	246	210	199	152	191	182	205	176	77	54	61	75

3月(単月)請負金額の10年間推移 (億円)



4月～3月累計

前年同期と比較し『件数は**低調**、請負金額は**微増**』となった。

(金額単位:億円)

	令和4年度		令和5年度		対前年度増減率(%)		発注者別の対前年度比 請負金額増減額	
	件数	請負金額	件数	請負金額	件数	請負金額		
国	157	136.4	148	131.9	-5.7	-3.3	-4.4	
独立行政法人等	44	215.1	43	141.4	-2.3	-34.3	-73.7	
県	2,020	692.4	1,813	695.9	-10.2	0.5	3.4	
市町	2,095	688.0	2,131	733.0	1.7	6.5	44.9	
地方公社	32	23.0	32	24.4	0.0	6.0	1.3	
その他	96	67.6	84	107.1	-12.5	58.3	39.4	
合計	4,444	1,822.8	4,251	1,833.8	-4.3	0.6		

主な増加

国
関東地方環境事務所 +6億円

独立行政法人
東日本高速道路(株) +22億円
高齢・障害・求職者雇用支援機構 +13億円

県
農政部 +7億円 環境森林部 +6億円

市町
足利市 +14億円 佐野市 +12億円
小山市 +16億円 真岡市 +37億円
矢板市 +11億円 上三川町 +15億円

地方公社
-

その他
社福) 栃木老人ホーム +13億円
日本下水道事業団 +33億円

主な減少

国
渡良瀬川河川事務所 -11億円

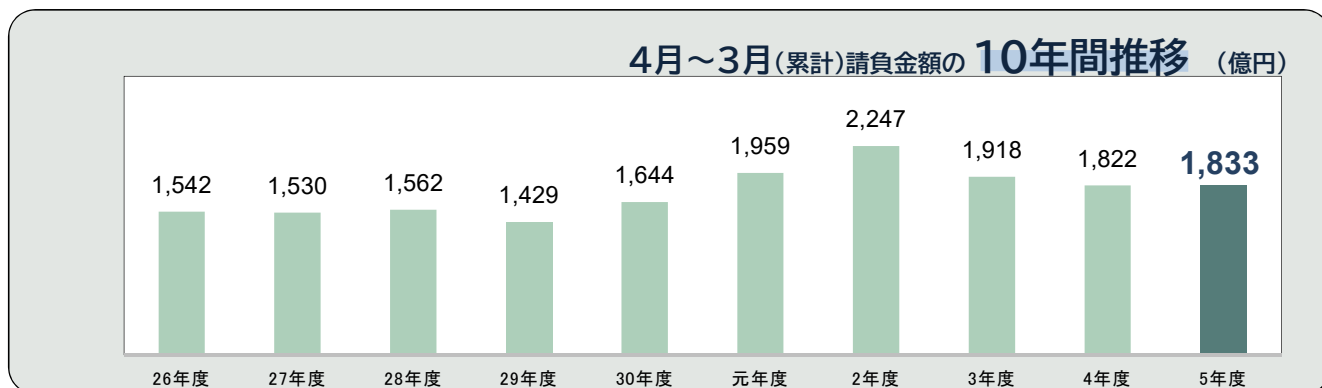
独立行政法人
宇都宮大学 -9億円
水資源機構 -97億円

県
県土整備部 -8億円 警察本部 -6億円

市町
宇都宮市 -47億円 鹿沼市 -9億円
芳賀町 -22億円 塩谷町 -7億円

地方公社
-

その他
社福) すかい -20億円



市町 保証取扱高

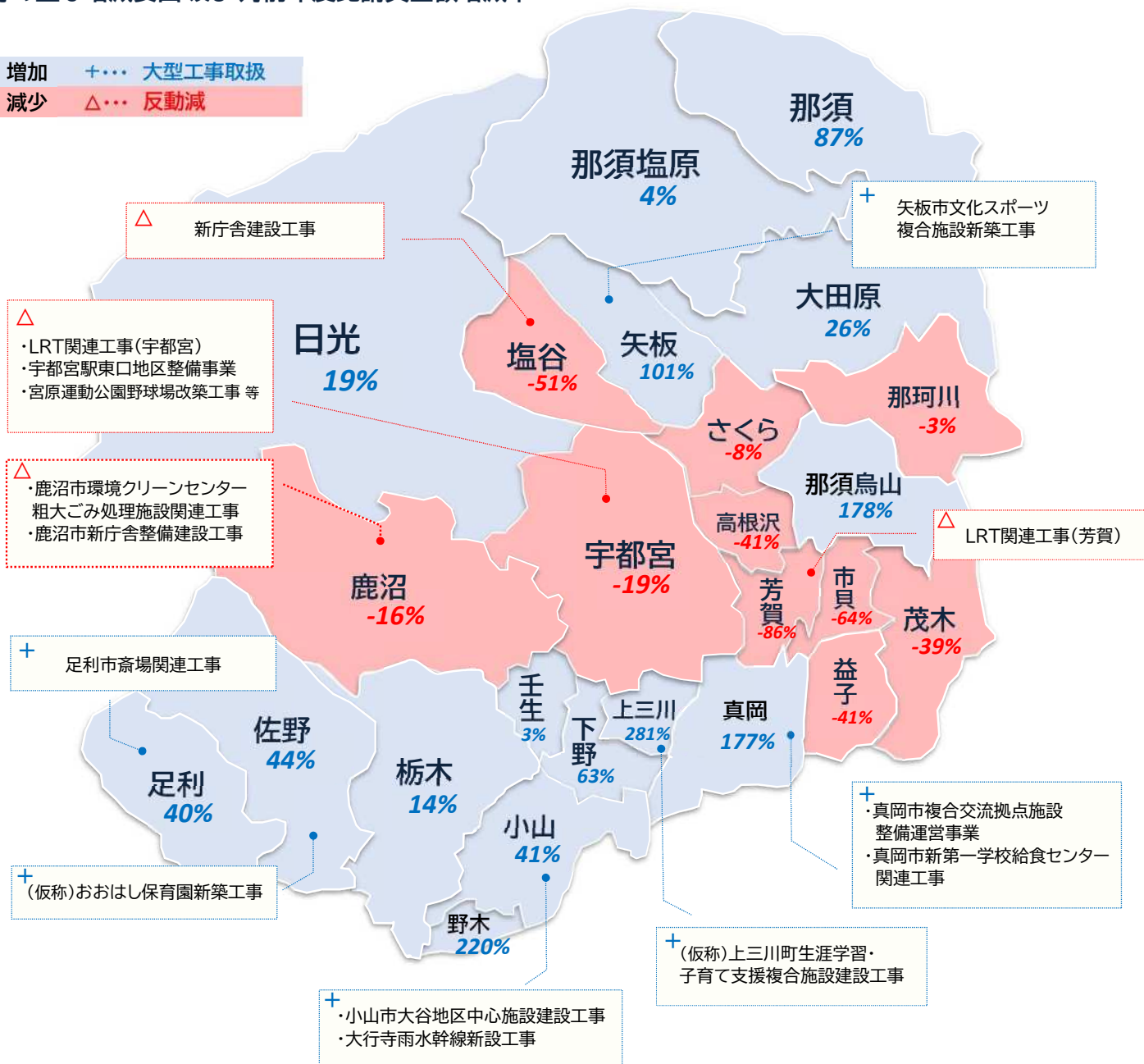
(金額単位:百万円)

発注者名	令和4年度		令和5年度		前年度比 増減額
	件数	請負金額	件数	請負金額	
宇都宮市	631	24,302	578	19,565	-4,737
足利市	186	3,533	194	4,947	1,413
栃木市	161	5,063	164	5,793	729
佐野市	141	2,794	161	4,026	1,232
鹿沼市	89	5,889	96	4,938	-951
日光市	82	1,834	97	2,188	354
小山市	120	3,917	131	5,535	1,617
真岡市	67	2,103	74	5,837	3,734
大田原市	43	928	46	1,174	245
矢板市	21	1,090	26	2,200	1,110
那須塩原市	101	3,832	93	3,995	163
さくら市	67	1,856	73	1,698	-157
那須烏山市	28	493	31	1,376	882
下野市	67	1,359	97	2,224	865

発注者名	令和4年度		令和5年度		前年度比 増減額
	件数	請負金額	件数	請負金額	
上三川町	29	551	29	2,100	1,549
益子町	11	243	9	143	-100
茂木町	19	862	32	519	-343
芳賀町	36	2,628	13	360	-2,268
壬生町	68	1,473	66	1,530	56
野木町	4	35	4	113	78
塩谷町	34	1,395	33	678	-717
高根沢町	22	679	16	399	-279
那須町	34	532	35	998	465
市貝町	12	845	11	296	-548
那珂川町	20	438	18	421	-16
県外市区町村	2	118	4	238	120
小計(14市)	1,804	59,001	1,861	65,505	6,504
小計(11町)	289	9,687	266	7,561	-2,126

市町の主な増減要因 及び 対前年度比請負金額増減率

増加 +... 大型工事取扱
減少 △... 反動減



栃木県 保証取扱高

(金額単位:億円)

発注者名	令和4年度		令和5年度		前年度比 増減額
	件数	請負金額	件数	請負金額	
県土整備部	1,733	594.2	1,528	585.4	-8.8
農政部	94	41.7	98	49.2	7.4
環境森林部	89	23.8	77	30.2	6.3
経営管理部	1	0.1	4	2.0	1.9
警察本部	47	12.3	46	6.0	-6.2
企業局	38	17.1	32	16.5	-0.5
その他	18	2.8	27	6.2	3.3
県全体小計	2,020	692.4	1,812	695.8	3.4

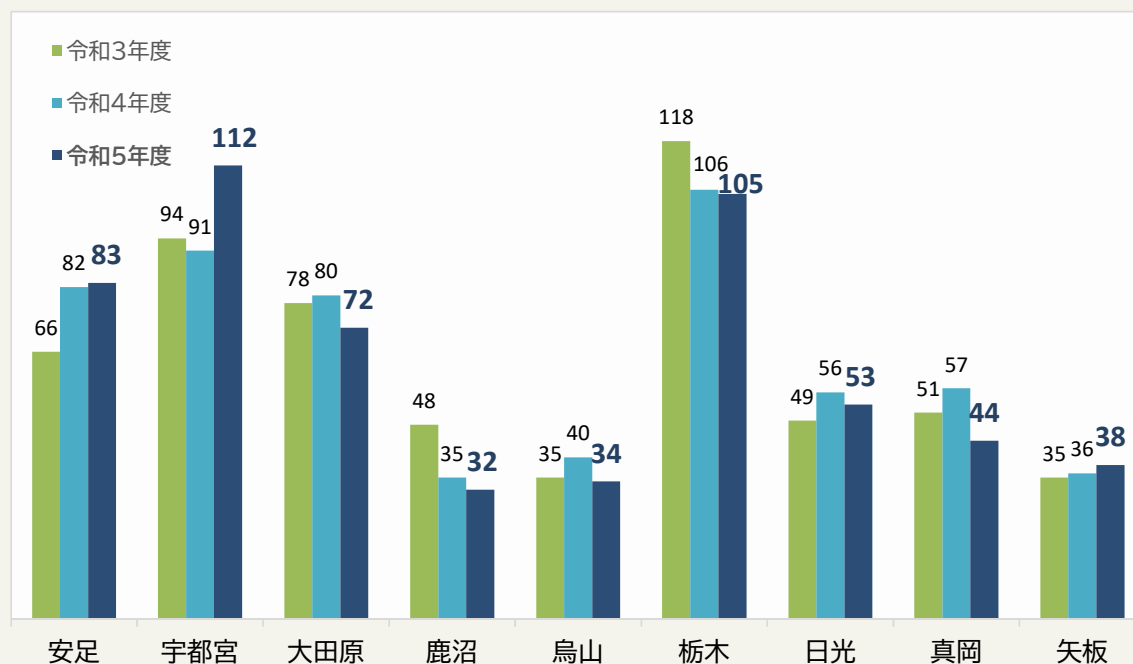
県土整備部

(金額単位:億円)

発注者名	令和4年度		令和5年度		前年度比 増減額
	件数	請負金額	件数	請負金額	
栃木県知事	122	145.4	125	205.5	60.0
安足土木事務所	203	51.9	180	48.1	-3.8
宇都宮土木事務所	195	61.7	130	39.3	-22.3
大田原土木事務所	203	54.3	188	49.0	-5.2
鹿沼土木事務所	127	33.3	119	31.2	-2.1
烏山土木事務所	130	31.7	110	26.1	-5.5
公園事務所	32	5.1	22	3.9	-1.2
栃木土木事務所	228	69.7	171	51.0	-18.6
日光土木事務所	169	49.8	173	48.2	-1.5
真岡土木事務所	183	55.4	156	43.9	-11.4
矢板土木事務所	132	34.4	129	34.0	-0.3
下水道管理事務所	9	1.0	25	4.5	3.4
県土整備部小計	1,733	594.2	1,528	585.4	-8.8

土木事務所別 請負金額の3年間推移 (億円)

* 栃木県知事発注工事については、工事場所を管轄している各土木事務所に振り分けています。



本統計の集計基準について

- 当社の保証により、前払金が支出された公共工事(設計・調査・測量等の業務委託を含む)について、工事場所が栃木県であるものを集計しています。
- 契約変更により請負金額に増減があっても、前払金額に変更がない場合には、増減額相当分は計上していません。
- 継続工事等の年度区分工事においては、前払金に対応する当該年度請負金額相当額を計上しています。
- 集計は、当社が前払金保証契約を行なった日(保証契約日といいます。)を基準としており、工事の請負契約日と保証契約日との間には、若干のタイムラグ(概ね半月以内)が発生する場合があります。