

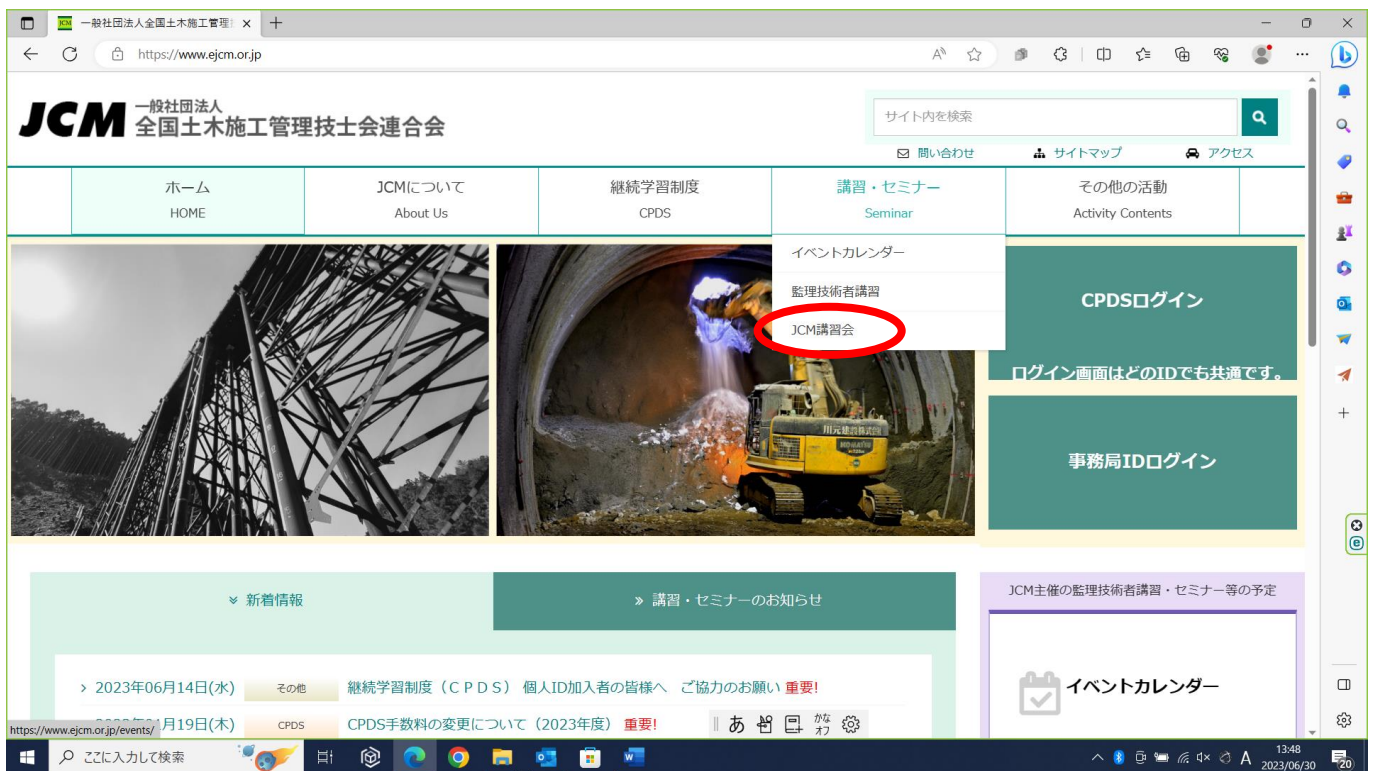
DVD セミナー「基礎から学ぶ 道路橋の維持管理講座」

申込方法

1 (一社)全国土木施工管理技士会連合会ホームページ(<http://www.ejcm.or.jp/>)

を開く

2 ホームページ上の【講習・セミナー】から、JCM 講習会を選択。



3 DVDセミナーの一覧から、(DVDセミナー申込み) を選択。

各技士会等自主開催セミナーに関しては、各技士会等にお問合せください。

※②：【1】～【3】令和5年Zoom録画版
【4】～【6】日本マルチメディア・イクイップメント作成版

【1】基礎から学ぶ「建設関係法令及び建設関係新技術等」	13：00～16：50	4ユニット
【2】「覗いてみよう現場のDX」	13：00～16：47	4ユニット
【3】基礎から学ぶ「道路橋の維持管理講座」	13：00～16：58	4ユニット
【4】建設業におけるICT活用の動向	9：30～11：57	2ユニット
【5】建設工事で役立つ地盤地質の知識 ～現場で活かせる知識×様々な検討事例～	9：30～11：18	2ユニット
【6】建設現場におけるDX管理事例 ～建設現場で活かせるDXの基礎知識×課題解決事例～	9：30～11：25	2ユニット

開催時間は共催です

[DVDセミナー申込み](#)

あ せ かな ねろ

https://sas.ejcm.or.jp/jcm/common/common/eventCalendar?c=03&ud=G

4 イベントカレンダーが表示されるので、地域【栃木県】にチェックを入れる。

The screenshot shows a web browser window with the URL <https://sas.ejcm.or.jp/jcm/common/common/eventCalendar?c=03&ud=G>. The page title is "[0000000] イベントカレンダー".

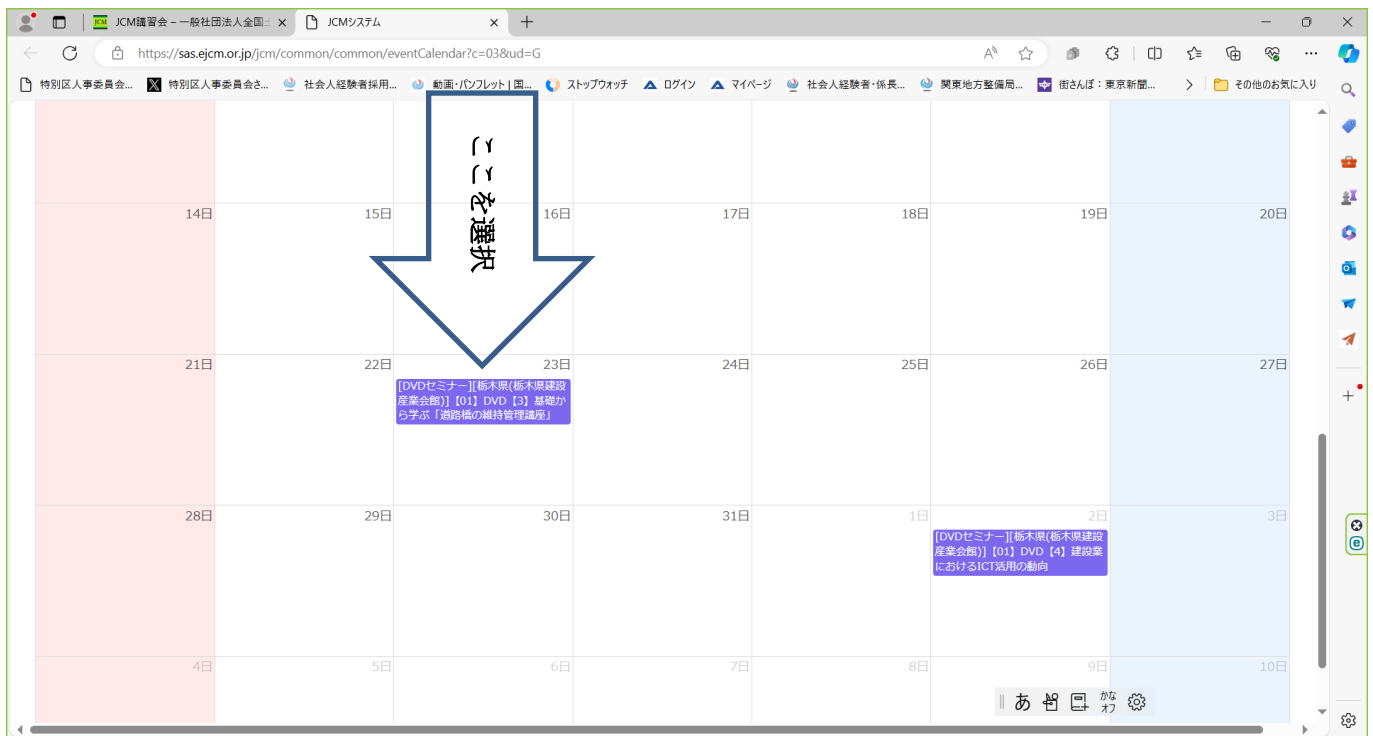
On the left side, there is a blue arrow pointing downwards with the text "月を変えられる" (Month can be changed). Below the arrow, a red circle highlights the left and right arrow buttons in the calendar navigation bar.

The main content area is titled "地域" (Region) and contains a grid of checkboxes for various Japanese prefectures. The checkbox for "栃木県" (Tochigi Prefecture) is checked and circled in red. Other visible regions include 北海道, 東北, 関東, 中部, 近畿, 中国, 四国, 九州, and 沖縄.

On the right side, there is a "講習会" (Seminar) section with a legend for event types: 監理技術者講習 (red), JCMセミナー (green), 維持管理セミナー (blue), 特別セミナー (orange), and DVDセミナー (purple). Below this is a "表示形式" (Display Format) section with a radio button selected for "カレンダー" (Calendar).

At the bottom, the calendar navigation bar shows "2024年6月" (June 2024) and a "月 週 日" (Month Week Day) view selector. A legend at the bottom left identifies the event types with colored squares: 監理技術者講習 (red), JCMセミナー (green), 維持管理セミナー (blue), 特別セミナー (orange), DVDセミナー (purple), and 申込不可 (grey).

5 下記のカレンダーより、7月23日の部分を選択。



6 下記画面が表示されたら、【申込】を選択。

[0000000] イベントカレンダー

[DVDセミナー][栃木県(栃木県建設産業会館)][01] DVD【3】基礎から学ぶ「道路橋の維持管理講座」

開催日時	2024/07/23 13:00~16:58
申込締切	2024/07/18
会場	宇都宮市築瀬町1958-1 栃木県建設産業会館
料金(テキスト代込)	技士会会員 1,980円(税込) [CPDS加入・未加入とも同額] 無所属 3,960円(税込) [学習履歴登録は550円(税込)が別途必要です]
申込数/定員	8 / 50
ユニット数	4 ユニット 形態コード103・108は年間取得ユニットに上限があります。 詳しくは ガイドライン をご確認ください。

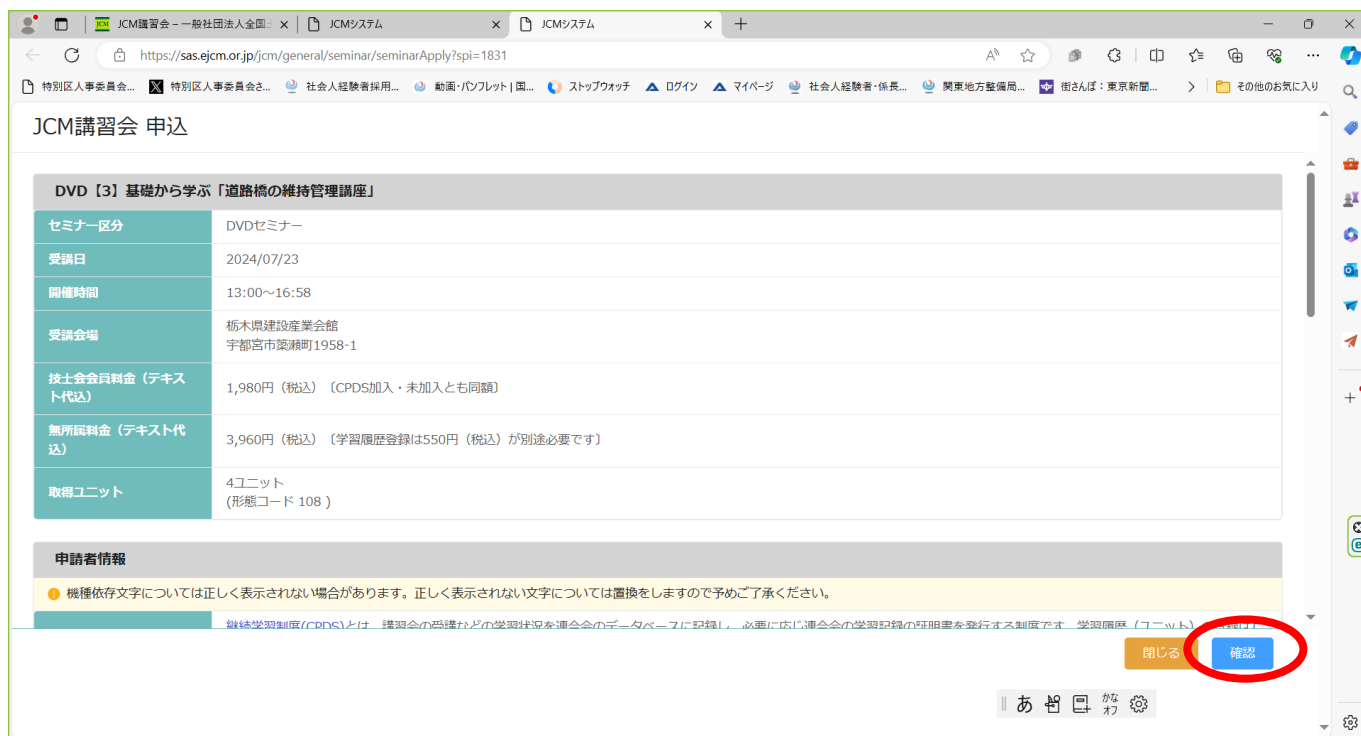
閉じる 申込 月 週 日

7 個人情報保護等についての画面が表示されるので、【個人情報保護に関する基本方針】をご一読のうえ、【了承する】を選択。



8 申込画面に必要事項を入力し、【確認】を選択。その後、申込確認画面が表示されるので、内容確認後申込を完了させる。

(ここで入力不備の箇所があると再度入力確認の画面が表示される)



The screenshot shows a web browser window with the URL <https://sas.ejcm.or.jp/jcm/general/seminar/seminarApply?spi=1831>. The page title is "JCM講習会 申込". The main content is a table for a seminar titled "DVD【3】基礎から学ぶ「道路橋の維持管理講座」".

DVD【3】基礎から学ぶ「道路橋の維持管理講座」	
セミナー区分	DVDセミナー
受講日	2024/07/23
開催時間	13:00~16:58
受講会場	栃木県建設産業会館 宇都宮市築瀬町1958-1
技士会会員料金(テキスト代込)	1,980円(税込) (CPDS加入・未加入とも同額)
無所属料金(テキスト代込)	3,960円(税込) (学習履歴登録は550円(税込)が別途必要です)
取得ユニット	4ユニット (形態コード 108)

Below the table is the "申請者情報" (Applicant Information) section. It contains a yellow warning message: "機種依存文字については正しく表示されない場合があります。正しく表示されない文字については置換をしますので予めご了承ください。" (For device-dependent characters, they may not be displayed correctly. For characters that are not displayed correctly, we will replace them, so please be aware of this in advance.)

At the bottom right of the form, there are two buttons: "閉じる" (Close) and "確認" (Confirm). The "確認" button is circled in red, indicating the next step in the process.