

# 前払金保証工事から見た栃木県内の 公共工事の概況(令和7年10月)

## 10月 単月

前年同月と比較し『件数は**低調**、請負金額は**2桁の減少**』となった。

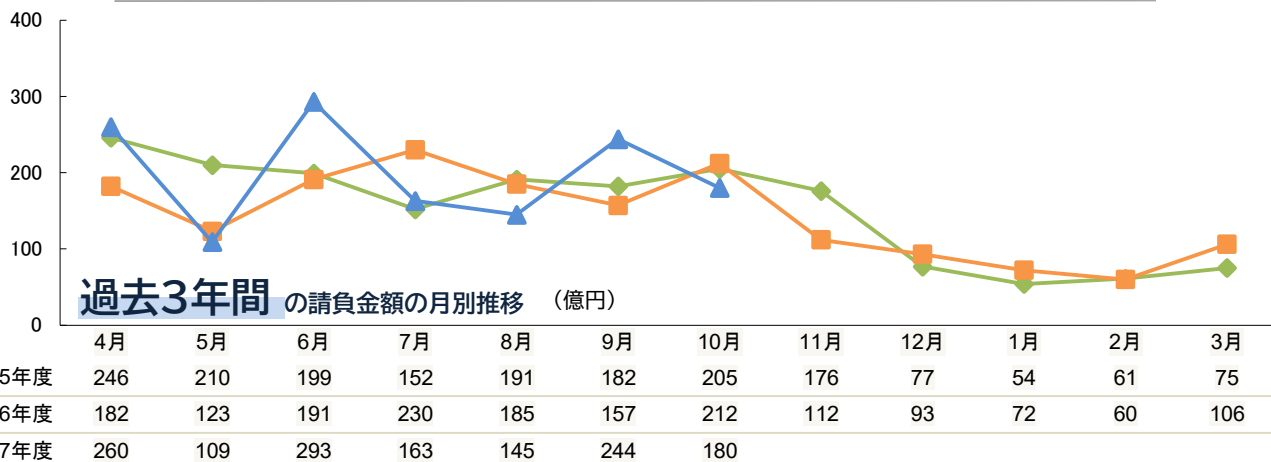
(金額単位:億円)

	令和6年度		令和7年度		対前年度増減率(%)		発注者別の対前年度 請負金額増減額		
	件数	請負金額	件数	請負金額	件数	請負金額			
国	8	6	12	9	50.0	36.1	<div><div></div><div></div><div></div><div></div><div></div><div></div></div> <div>-66</div>	2	
独立行政法人等	1	0	2	0	100.0	297.3		0	
県	267	130	223	64	-16.5	-50.6		<div><div></div><div></div><div></div><div></div></div> <div>30</div>	
市 町	258	74	249	104	-3.5	41.1			
地 方 公 社	2	0	3	0	50.0	154.9			0
そ の 他	3	0	1	0	-66.7	-75.6			0
合 計	539	212	490	180	-9.1	-15.3			

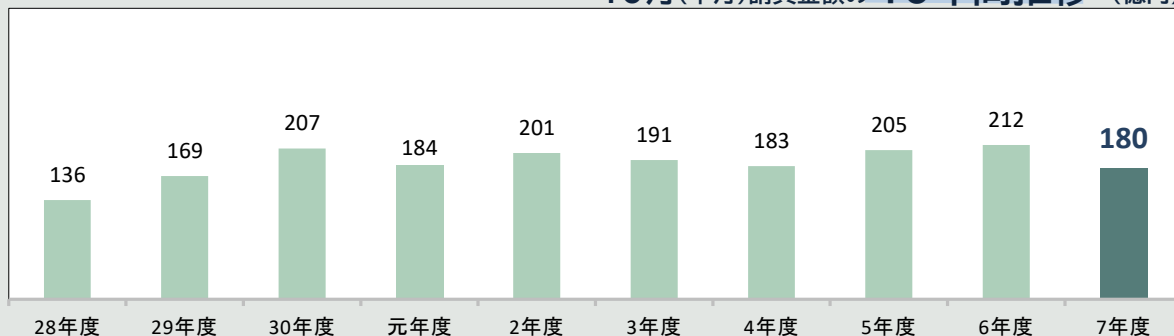
※表章単位未満の金額は「0」と表記しています。

### 大型工事の取扱(請負金額3億円以上) (金額単位:億円)

発注者名	工事名	総請負金額	年度対象額
宇都宮市	今泉小学校屋内運動場改築工事	—	11
佐野市	佐野市学校等屋内運動場エアコン設置事業 における設計業務及び空調設備設置工事	—	13
	みかもクリーンセンター外LED照明整備事業	—	14
矢板市	矢板市立東小学校改築工事	32	6



### 10月(単月)請負金額の10年間推移 (億円)



## 4～10月 累計

前年同期と比較し『件数は**低調**、請負金額は**順調な増加**』となっている。

(金額単位:億円)

	令和6年度		令和7年度		対前年度増減率(%)		発注者別の対前年度 請負金額増減額
	件数	請負金額	件数	請負金額	件数	請負金額	
国	117	96	125	109	6.8	13.1	12
独立行政法人等	28	68	26	95	-7.1	38.8	26
県	1,312	554	1,220	466	-7.0	-16.0	-88
市 町	1,480	504	1,449	582	-2.1	15.4	77
地 方 公 社	12	7	14	10	16.7	42.1	3
そ の 他	56	52	42	114	-25.0	116.9	61
合 計	3,005	1,284	2,876	1,377	-4.3	7.2	

### 主な増加

#### 国

宇都宮国道事務所 +8億円  
渡良瀬河川事務所 +8億円

#### 独立行政法人等

水資源機構 +12億円  
東日本高速道路(株) +11億円

#### 県

栃木県下都賀農業振興事務所 +8億円  
栃木県大田原土木事務所 +6億円  
栃木県知事(その他) +5億円

#### 市町

足利市 +22億円 佐野市 +22億円  
那須塩原市 +19億円 栃木市 +13億円  
小山市 +12億円 上三川町 +11億円  
高根沢町 +7億円

#### 地方公社

—

#### その他

小山広域保健衛生組合 +57億円  
那須地区広域行政事務組合 +6億円  
㈱ネクスコ東日本エアートラクト +6億円

### 主な減少

#### 国

—

#### 独立行政法人等

—

#### 県

栃木県知事(県土整備部) -92億円  
栃木県安足土木事務所 -13億円  
栃木県真岡土木事務所 -7億円

#### 市町

真岡市 -26億円  
さくら市 -13億円

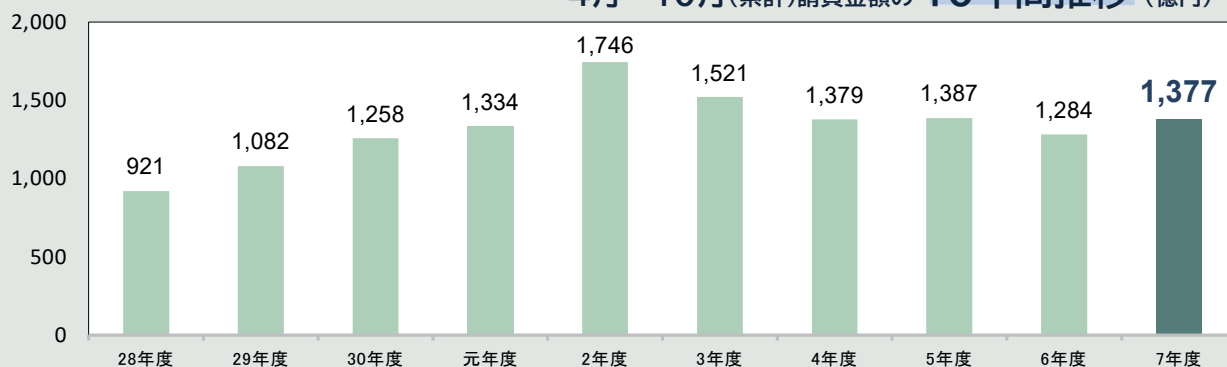
#### 地方公社

—

#### その他

—

### 4月～10月(累計)請負金額の10年間推移 (億円)



## 市町 保証取扱高

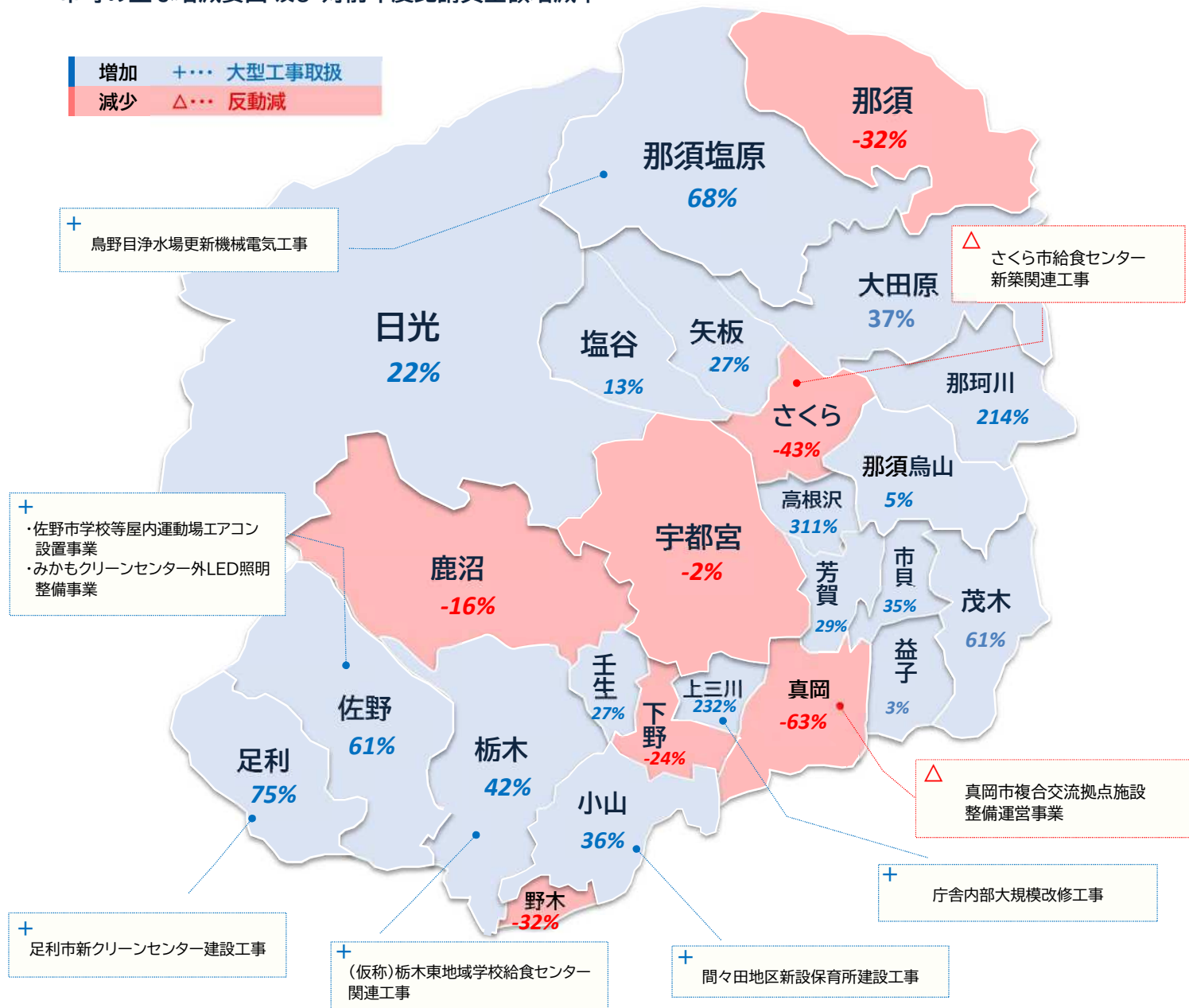
(金額単位:億円)

	令和6年度		令和7年度		対前年度 増減額
	件数	請負金額	件数	請負金額	
宇都宮市	354	126	328	123	-3
足利市	130	30	124	53	22
栃木市	99	30	118	43	13
佐野市	136	37	119	59	22
鹿沼市	76	27	70	22	-4
日光市	77	17	87	20	3
小山市	92	33	93	46	12
真岡市	58	42	54	15	-26
大田原市	45	11	42	15	4
矢板市	22	11	24	15	3
那須塩原市	73	29	61	49	19
さくら市	56	31	58	17	-13
那須烏山市	21	5	25	6	0
下野市	57	15	48	11	-3

	令和6年度		令和7年度		対前年度 増減額
	件数	請負金額	件数	請負金額	
上三川町	22	4	28	16	11
益子町	15	5	14	5	0
茂木町	16	4	16	7	2
芳賀町	10	3	12	4	0
壬生町	34	12	42	16	3
野木町	7	3	5	2	-1
塩谷町	21	4	14	4	0
高根沢町	9	2	14	10	7
那須町	34	9	30	6	-3
市貝町	6	1	6	2	0
那珂川町	8	1	16	4	3
県外市区町村	2	0	1	0	0
小計(14市)	1,296	450	1,251	501	50
小計(11町)	182	53	197	80	26

※表章単位未満の金額は「0」と表記しています。

## 市町の主な増減要因 及び 対前年度比請負金額増減率



栃木県 保証取扱高

(金額単位: 億円)

	令和 6 年度		令和 7 年度		対前年度
	件数	請負金額	件数	請負金額	増減額
県土整備部	1,072	477	989	370	-106
農 政 部	87	37	80	48	11
環境森林部	60	18	49	18	0
経営管理部	1	0	1	0	0
警 察 本 部	41	6	49	7	0
企 業 局	20	8	25	11	2
そ の 他	31	5	27	9	3
県全体 小計	1,312	554	1,220	466	-88

※表章単位未満の金額は「0」と表記しています。

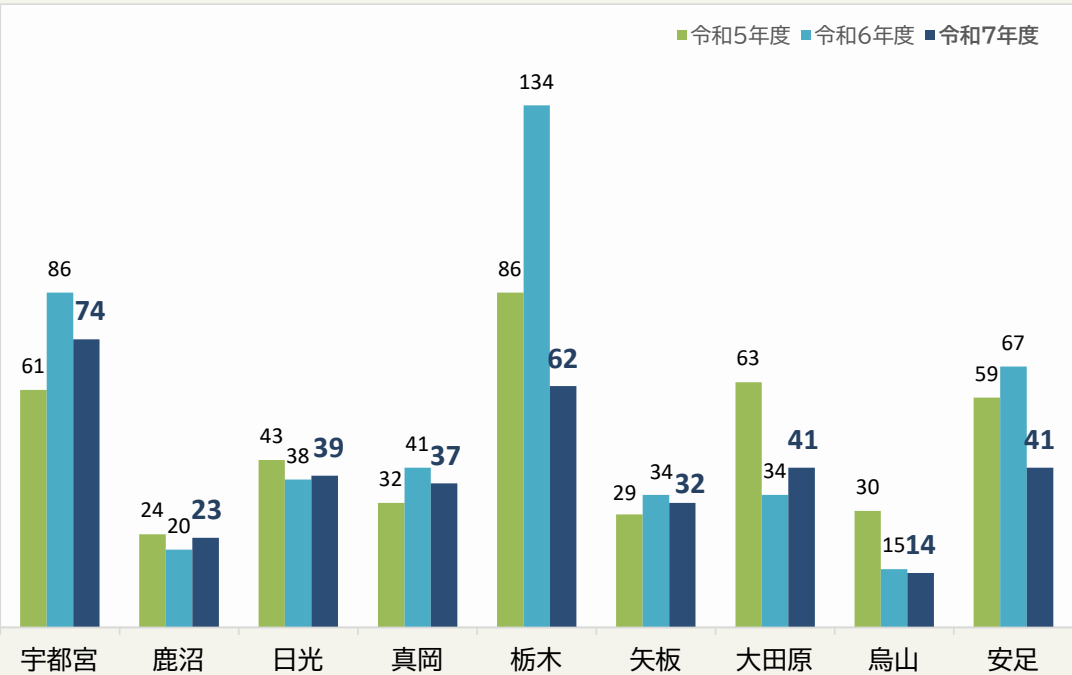
県土整備部

(金額単位: 億円)

	令和 6 年度		令和 7 年度		対前年度
	件数	請負金額	件数	請負金額	増減額
栃 木 県 知 事	99	194	86	102	-92
宇都宮土木事務所長	102	30	89	32	2
鹿沼土木事務所長	74	19	72	20	1
日光土木事務所長	122	37	122	39	2
真岡土木事務所長	98	35	97	27	-7
栃木土木事務所長	144	39	115	36	-3
矢板土木事務所長	94	26	96	27	1
大田原土木事務所長	114	30	122	37	6
烏山土木事務所長	63	15	57	13	-1
安足土木事務所長	145	43	120	29	-13
下水道管理事務所長	17	3	13	3	0
県土整備部 小計	1,072	477	989	370	-106

土木事務所別 請負金額の 3 年間推移 (億円)

\* 栃木県知事発注工事を工事場所を管轄している各土木事務所に振り分けています。



本統計の集計基準について

- 当社の保証により、前払金が支出された公共工事(設計・調査・測量等の業務委託を含む)について、工事場所が栃木県であるものを集計しています。
- 契約変更により請負金額に増減があっても、前払金額に変更がない場合には、増減額相当分は計上していません。
- 継続工事等の年度区分工事においては、前払金に対応する当該年度請負金額相当額を計上しています。
- 集計は、当社が前払金保証契約を行なった日(保証契約日といいます。)を基準としており、工事の請負契約日と保証契約日との間には、若干のタイムラグ(概ね半月以内)が発生する場合があります。
- 図表中の数値は表章単位未満で切り捨てしています。なお、増減率等の計算値の算出にあたっては単位未満を含んだ数値を用いています。