

前払金保証工事から見た栃木県内の 公共工事の概況(令和7年12月)

12月 単月

前年同月と比較し『件数は**2桁減**、請負金額は**著しい減少**』となった。

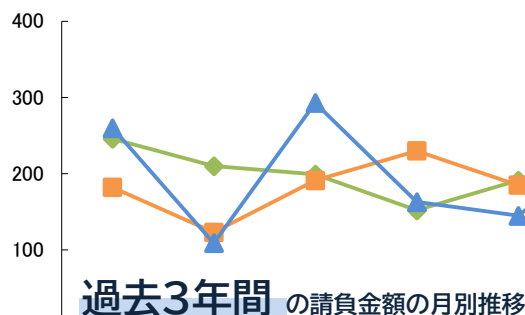
(金額単位:億円)

	令和6年度		令和7年度		対前年度増減率(%)		発注者別の対前年度 請負金額増減額	
	件数	請負金額	件数	請負金額	件数	請負金額		
国	8	6	3	3	-62.5	-42.8	-2	
独立行政法人等	1	8	0	0	-100.0	-100.0	-8	
県	177	38	107	21	-39.5	-45.5	-17	
市 町	134	38	160	34	19.4	-10.8	-4	
地 方 公 社	1	0	1	0	0.0	-63.4	0	
そ の 他	3	0	2	0	-33.3	-61.2	0	
合 計	324	93	273	59	-15.7	-36.4		

※表章単位未満の金額は「0」と表記しています。

大型工事の取扱(請負金額2億円以上) (金額単位:億円)

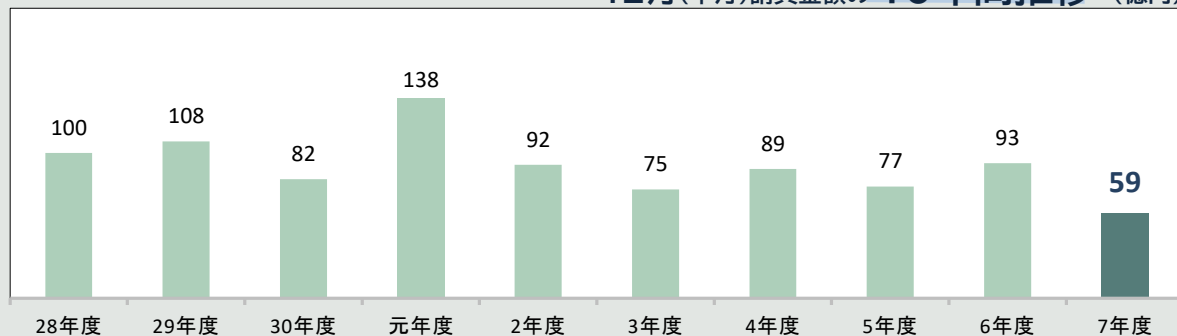
発注者名	工事名	総請負金額	年度対象額
栃木市	清水川第1調節池整備工事	-	2
上三川町	上三川町公共施設等照明器具LED化業務	-	3



過去3年間の請負金額の月別推移 (億円)

	4月	5月	6月	7月	8月	9月	10月	11月	12月	1月	2月	3月
5年度	246	210	199	152	191	182	205	176	77	54	61	75
6年度	182	123	191	230	185	157	212	112	93	72	60	106
7年度	260	109	293	163	145	244	180	132	59			

12月(単月)請負金額の10年間推移 (億円)



4～12月 累計

前年同期と比較し『件数は**低調**、請負金額は**堅調な増加**』となっている。

(金額単位:億円)

	令和6年度		令和7年度		対前年度増減率(%)		発注者別の対前年度 請負金額増減額
	件数	請負金額	件数	請負金額	件数	請負金額	
国	131	107	134	117	2.3	8.8	
独立行政法人等	31	101	27	97	-12.9	-4.0	
県	1,606	621	1,435	554	-10.6	-10.8	
市 町	1,806	590	1,802	670	-0.2	13.6	
地 方 公 社	16	7	15	10	-6.3	37.2	
そ の 他	70	61	49	119	-30.0	93.0	
合 計	3,660	1,490	3,462	1,569	-5.4	5.3	

主な増加

国

宇都宮国道事務所 +7億円
渡良瀬河川事務所 +5億円
北関東防衛局 +5億円

独立行政法人等

東日本高速道路(株) +14億円

県

栃木県下都賀農業振興事務所 +8億円
栃木県大田原土木事務所 +6億円

市町

佐野市 +21億円 栃木市 +20億円
那須塩原市 +19億円 足利市 +18億円
小山市 +13億円 上三川町 +12億円
高根沢町 +8億円 大田原市 +6億円
日光市 +5億円 壬生町 +5億円

地方公社

—

その他

小山広域保健衛生組合 +57億円
那須地区広域行政事務組合 +6億円
(株)ネクスコ東日本エリアトラクト +6億円

主な減少

国

—

独立行政法人等

水資源機構 -20億円

県

栃木県知事(県土整備部) -55億円
栃木県安足土木事務所 -14億円
栃木県真岡土木事務所 -6億円

市町

真岡市 -29億円
さくら市 -18億円
宇都宮市 -14億円

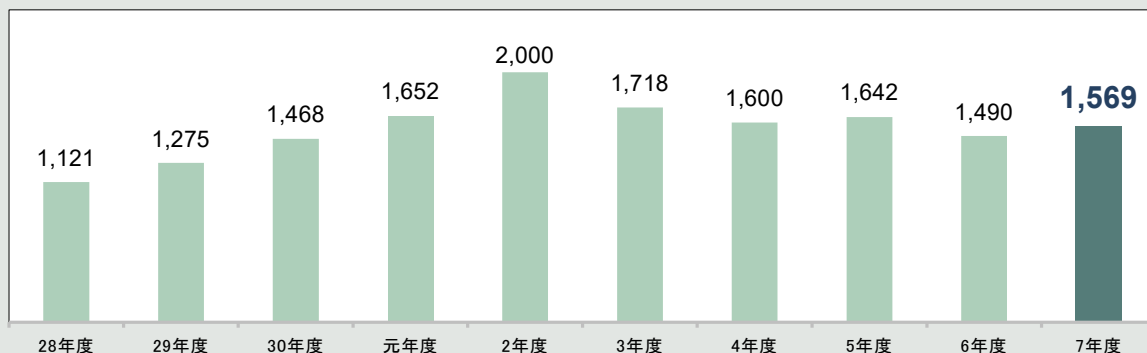
地方公社

—

その他

日本下水道事業団 -7億円

4月～12月(累計)請負金額の10年間推移 (億円)



市町 保証取扱高

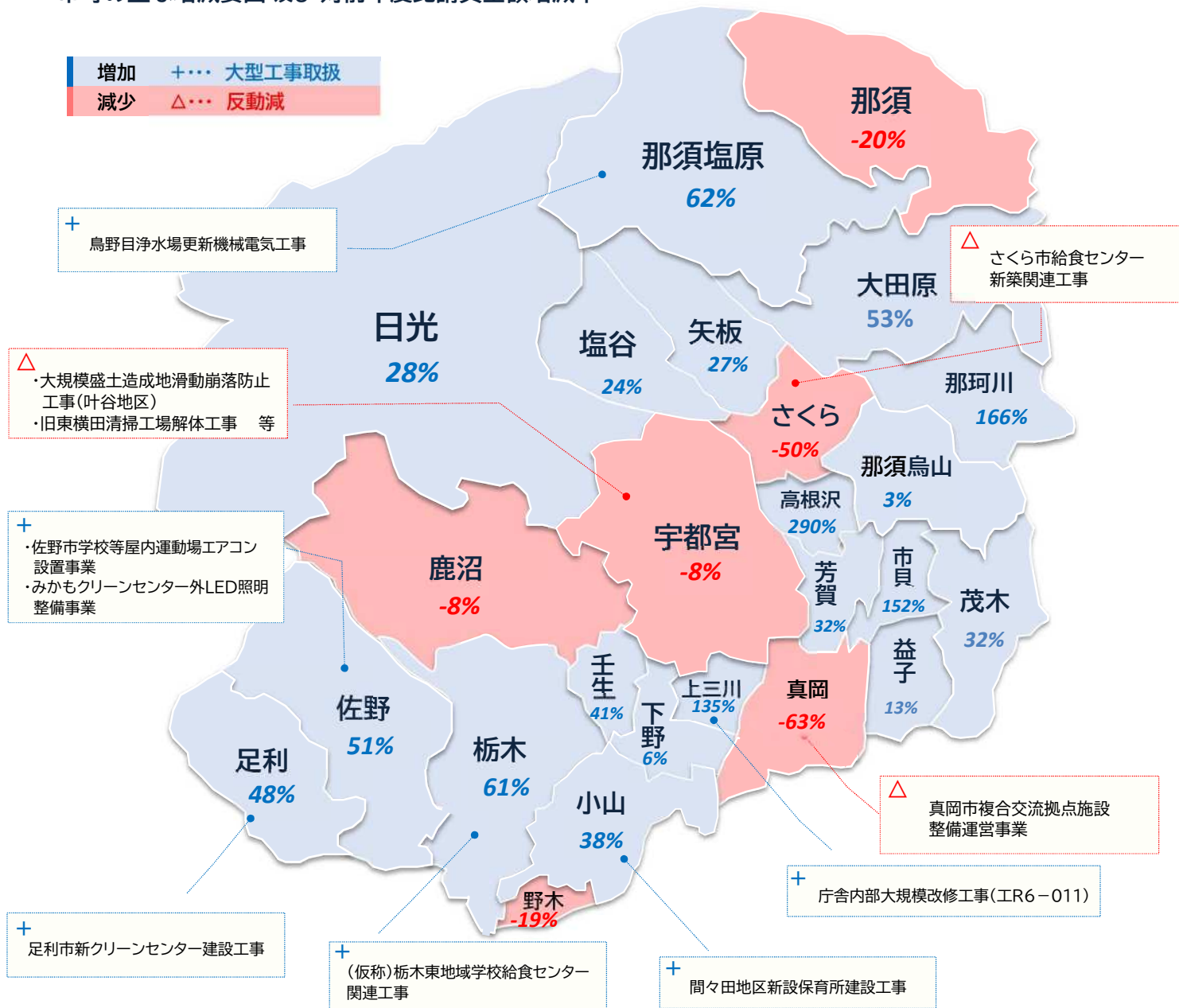
(金額単位:億円)

	令和6年度		令和7年度		対前年度 増減額
	件数	請負金額	件数	請負金額	
宇都宮市	465	165	436	150	-14
足利市	160	37	138	55	18
栃木市	118	32	148	52	20
佐野市	163	42	136	63	21
鹿沼市	88	29	95	27	-2
日光市	101	20	106	26	5
小山市	102	35	104	49	13
真岡市	73	46	65	17	-29
大田原市	54	12	58	19	6
矢板市	24	12	26	15	3
那須塩原市	84	31	70	50	19
さくら市	70	37	67	18	-18
那須烏山市	23	6	25	6	0
下野市	69	18	70	19	1

	令和6年度		令和7年度		対前年度 増減額
	件数	請負金額	件数	請負金額	
上三川町	31	9	33	21	12
益子町	15	5	16	6	0
茂木町	17	5	17	7	1
芳賀町	11	3	14	4	1
壬生町	38	13	62	19	5
野木町	9	3	7	2	0
塩谷町	23	4	18	5	1
高根沢町	13	3	23	11	8
那須町	36	9	34	7	-2
市貝町	6	1	12	4	2
那珂川町	11	2	21	5	3
県外市区町村	2	0	1	0	0
小計(14市)	1,594	527	1,544	573	45
小計(11町)	210	61	257	97	35

※表章単位未満の金額は「0」と表記しています。

市町の主な増減要因 及び 対前年度比請負金額増減率



栃木県 保証取扱高

(金額単位:億円)

	令和6年度		令和7年度		対前年度
	件数	請負金額	件数	請負金額	増減額
県土整備部	1,314	534	1,164	454	-80
農政部	95	39	88	49	9
環境森林部	75	21	59	20	0
経営管理部	1	0	2	0	0
警察本部	59	8	61	8	0
企業局	25	10	29	12	1
その他	37	6	32	9	3
県全体小計	1,606	621	1,435	554	-66

※表章単位未満の金額は「0」と表記しています。

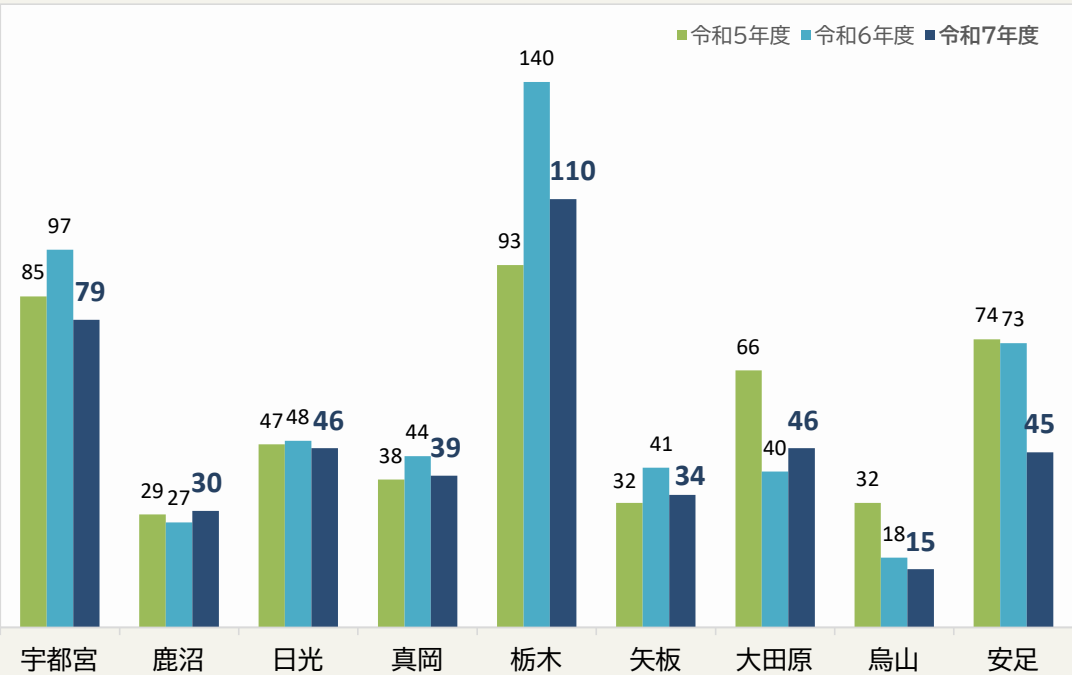
県土整備部

(金額単位:億円)

	令和6年度		令和7年度		対前年度
	件数	請負金額	件数	請負金額	増減額
栃木県知事	111	203	94	147	-55
宇都宮土木事務所長	134	37	110	36	-1
鹿沼土木事務所長	104	25	89	27	1
日光土木事務所長	159	46	146	46	0
真岡土木事務所長	106	36	110	30	-6
栃木土木事務所長	170	43	132	41	-2
矢板土木事務所長	122	33	108	30	-3
大田原土木事務所長	146	36	150	42	6
烏山土木事務所長	79	18	63	14	-3
安足土木事務所長	165	47	145	33	-14
下水道管理事務所長	18	4	17	3	0
県土整備部小計	1,314	534	1,164	454	-80

土木事務所別 請負金額の3年間推移(億円)

* 栃木県知事発注工事を工事場所を管轄している各土木事務所に振り分けています。



本統計の集計基準について

- 当社の保証により、前払金が支出された公共工事(設計・調査・測量等の業務委託を含む)について、工事場所が栃木県であるものを集計しています。
- 契約変更により請負金額に増減があっても、前払金額に変更がない場合には、増減額相当分は計上していません。
- 継続工事等の年度区分工事においては、前払金に対応する当該年度請負金額相当額を計上しています。
- 集計は、当社が前払金保証契約を行なった日(保証契約日といいます。)を基準としており、工事の請負契約日と保証契約日との間には、若干のタイムラグ(概ね半月以内)が発生する場合があります。
- 図表中の数値は表章単位未満で切り捨てしています。なお、増減率等の計算値の算出にあたっては単位未満を含んだ数値を用いています。