

前払金保証工事から見た栃木県内の 公共工事の概況(令和8年1月)

1月 単月

前年同月と比較し『件数は**大幅減**、請負金額は**著しい減少**』となった。

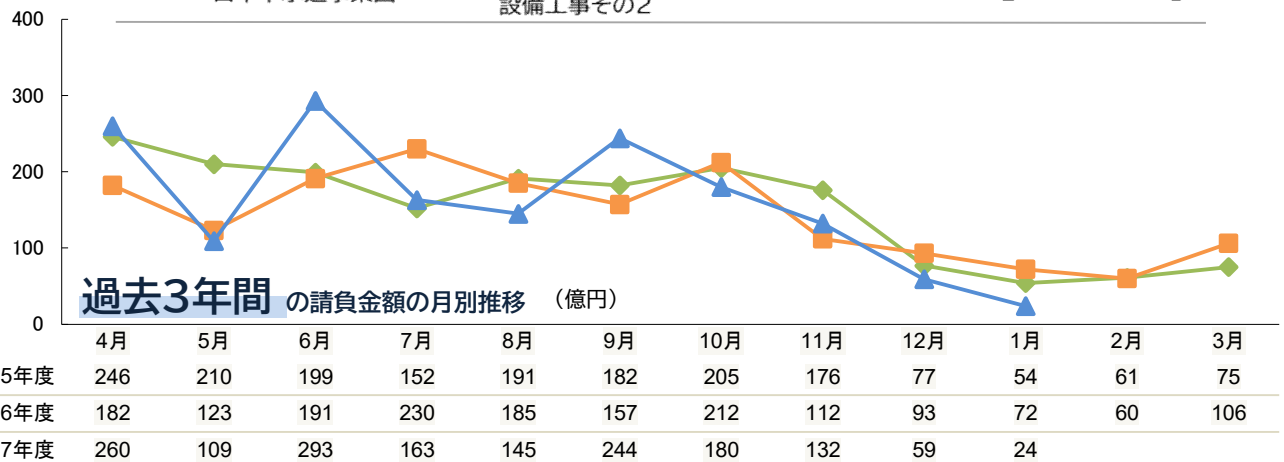
(金額単位:億円)

	令和6年度		令和7年度		対前年度増減率(%)		発注者別の対前年度 請負金額増減額	
	件数	請負金額	件数	請負金額	件数	請負金額		
国	9	13	8	4	-11.1	-69.4	-9	0
独立行政法人等	0	0	1	0	0.0	0.0		
県	73	18	46	7	-37.0	-56.2	-10	
市 町	84	29	70	9	-16.7	-65.8	-19	
地 方 公 社	1	0	1	0	0.0	-57.0		0
そ の 他	5	11	3	2	-40.0	-81.2	-9	
合 計	172	72	129	24	-25.0	-66.2		

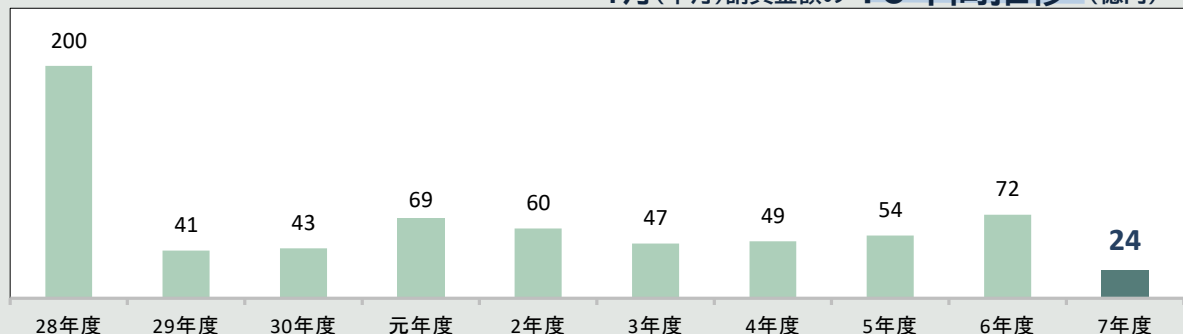
※表章単位未満の金額は「0」と表記しています。

大型工事の取扱(請負金額1億円以上) (金額単位:億円)

発注者名	工事名	総請負金額	年度対象額
宇都宮国道事務所	R7国分寺出張所交通安全対策工事	—	1
渡良瀬川河川事務所	R7小滝川一号砂防堰堤工事	—	1
日本下水道事業団	宇都宮市竹林中継ポンプ場電気設備工事その2	2	1



1月(単月)請負金額の10年間推移 (億円)



4～1月 累計

前年同期と比較し『件数は**低調**、請負金額は**若干の増加**』となっている。

(金額単位: 億円)

	令和6年度		令和7年度		対前年度増減率(%)		発注者別の対前年度 請負金額増減額	
	件数	請負金額	件数	請負金額	件数	請負金額		
国	140	121	142	121	1.4	-0.1	-77	0
独立行政法人等	31	101	28	97	-9.7	-3.9		-3
県	1,679	639	1,481	562	-11.8	-12.0		
市 町	1,890	619	1,872	680	-1.0	9.8		61
地 方 公 社	17	7	16	10	-5.9	32.7		2
そ の 他	75	72	52	121	-30.7	66.4		48
合 計	3,832	1,563	3,591	1,594	-6.3	2.0		

主な増加

国

宇都宮国道事務所 +5億円
渡良瀬河川事務所 +5億円

独立行政法人等

東日本高速道路(株) +14億円

県

栃木県下都賀農業振興事務所 +8億円

市町

佐野市 +21億円 那須塩原市 +19億円
足利市 +18億円 栃木市 +17億円
小山市 +13億円 上三川町 +12億円
高根沢町 +8億円 大田原市 +7億円
壬生町 +6億円

地方公社

—

その他

小山広域保健衛生組合 +57億円
那須地区広域行政事務組合 +6億円

主な減少

国

—

独立行政法人等

水資源機構 -20億円

県

栃木県知事(県土整備部) -56億円
栃木県安足土木事務所 -13億円
栃木県矢板土木事務所 -7億円
栃木県真岡土木事務所 -6億円

市町

宇都宮市 -30億円
真岡市 -29億円
さくら市 -18億円

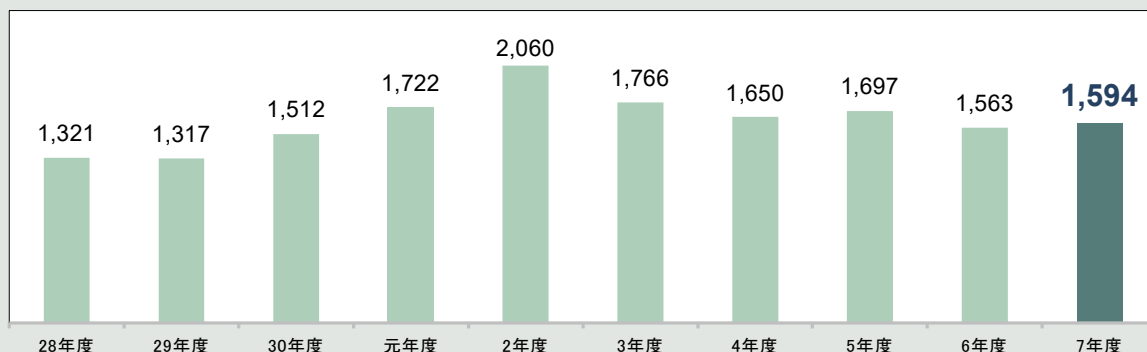
地方公社

—

その他

日本下水道事業団 -6億円

4月～1月(累計)請負金額の10年間推移 (億円)



市町 保証取扱高

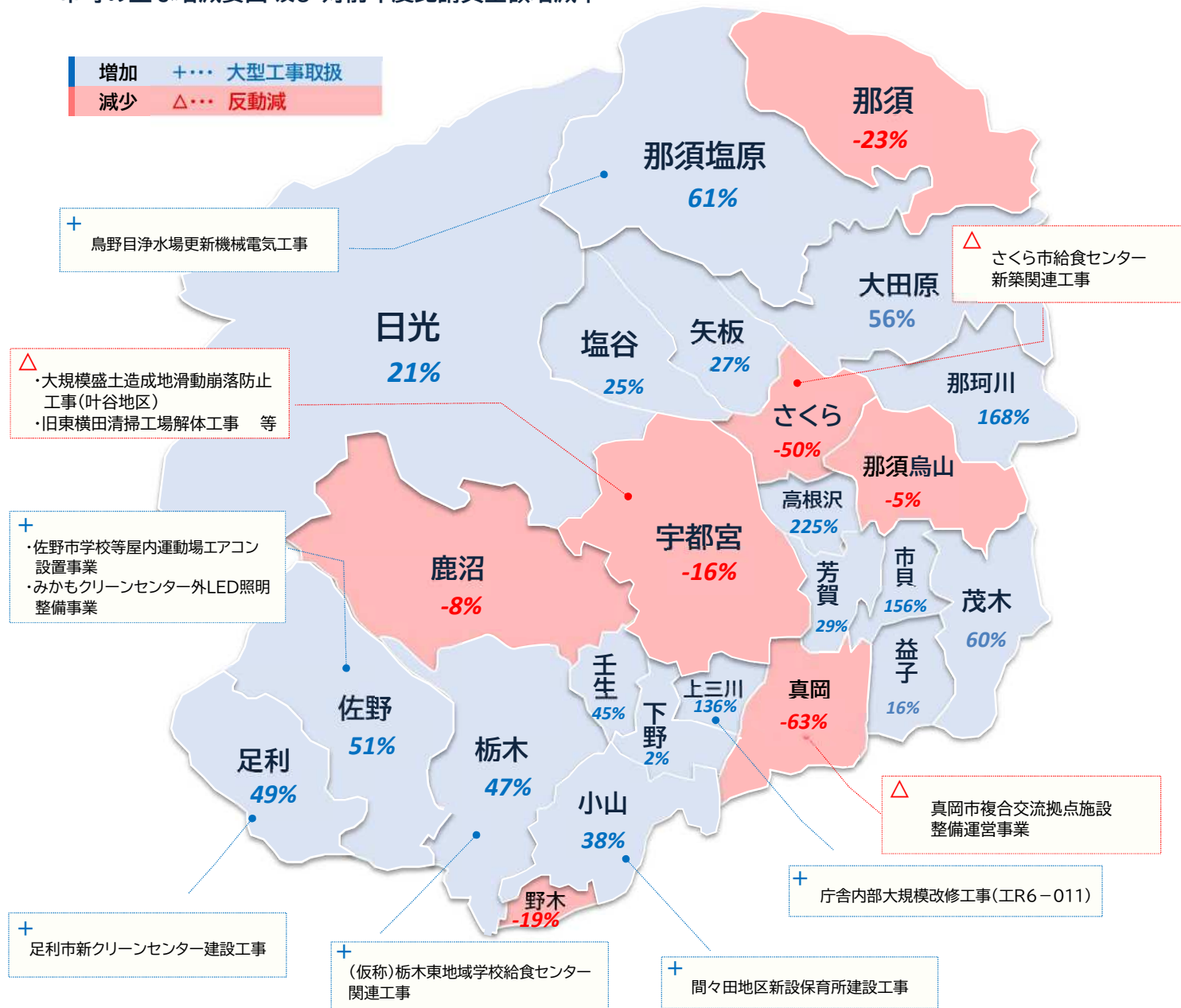
(金額単位:億円)

	令和6年度		令和7年度		対前年度 増減額
	件数	請負金額	件数	請負金額	
宇都宮市	499	183	459	153	-30
足利市	163	37	143	56	18
栃木市	126	36	152	53	17
佐野市	165	42	138	64	21
鹿沼市	94	30	102	27	-2
日光市	106	22	108	26	4
小山市	103	35	105	49	13
真岡市	75	46	67	17	-29
大田原市	54	12	59	20	7
矢板市	25	12	27	15	3
那須塩原市	86	31	71	50	19
さくら市	70	37	67	18	-18
那須烏山市	25	6	25	6	0
下野市	78	20	78	20	0

	令和6年度		令和7年度		対前年度 増減額
	件数	請負金額	件数	請負金額	
上三川町	32	9	35	22	12
益子町	15	5	18	6	0
茂木町	16	4	20	7	2
芳賀町	12	3	14	4	1
壬生町	38	13	63	19	6
野木町	9	3	7	2	0
塩谷町	25	4	19	6	1
高根沢町	14	3	24	12	8
那須町	40	10	35	7	-2
市貝町	6	1	13	4	2
那珂川町	12	2	22	5	3
県外市区町村	2	0	1	0	0
小計(14市)	1,669	556	1,601	580	24
小計(11町)	219	62	270	99	36

※表章単位未満の金額は「0」と表記しています。

市町の主な増減要因 及び 対前年度比請負金額増減率



栃木県 保証取扱高

(金額単位: 億円)

	令和 6 年度		令和 7 年度		対前年度
	件数	請負金額	件数	請負金額	増減額
県土整備部	1,374	551	1,202	459	-91
農 政 部	99	40	89	50	10
環境森林部	80	21	59	20	-1
経営管理部	1	0	2	0	0
警 察 本 部	61	8	63	8	0
企 業 局	26	10	32	13	2
そ の 他	38	6	34	9	3
県全体 小計	1,679	639	1,481	562	-77

※表章単位未満の金額は「0」と表記しています。

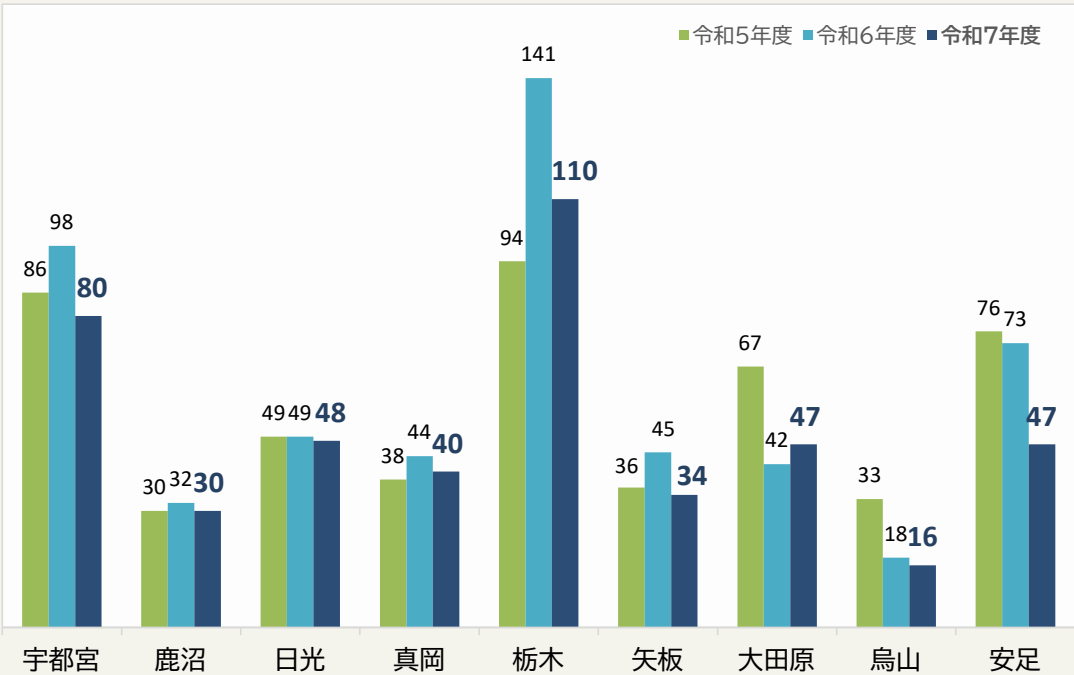
県土整備部

(金額単位: 億円)

	令和 6 年度		令和 7 年度		対前年度
	件数	請負金額	件数	請負金額	増減額
栃 木 県 知 事	113	204	94	147	-56
宇都宮土木事務所長	141	38	115	36	-1
鹿沼土木事務所長	116	31	93	27	-3
日光土木事務所長	166	47	149	47	0
真岡土木事務所長	107	36	112	30	-6
栃木土木事務所長	175	44	135	41	-3
矢板土木事務所長	132	37	108	30	-7
大田原土木事務所長	155	39	156	43	4
烏山土木事務所長	80	18	69	16	-2
安足土木事務所長	171	48	154	34	-13
下水道管理事務所長	18	4	17	3	0
県土整備部 小計	1,374	551	1,202	459	-91

土木事務所別 請負金額の 3 年間推移 (億円)

* 栃木県知事発注工事を工事場所を管轄している各土木事務所に振り分けています。



本統計の集計基準について

- 当社の保証により、前払金が支出された公共工事(設計・調査・測量等の業務委託を含む)について、工事場所が栃木県であるものを集計しています。
- 契約変更により請負金額に増減があっても、前払金額に変更がない場合には、増減額相当分は計上していません。
- 継続工事等の年度区分工事においては、前払金に対応する当該年度請負金額相当額を計上しています。
- 集計は、当社が前払金保証契約を行なった日(保証契約日といいます。)を基準としており、工事の請負契約日と保証契約日との間には、若干のタイムラグ(概ね半月以内)が発生する場合があります。
- 図表中の数値は表章単位未満で切り捨てしています。なお、増減率等の計算値の算出にあたっては単位未満を含んだ数値を用いています。