

前払金保証工事から見た栃木県内の 公共工事の概況(令和8年3月)

3月 単月

前年同月と比較し『件数は**2桁の減少**、請負金額は**大幅減**』となった。

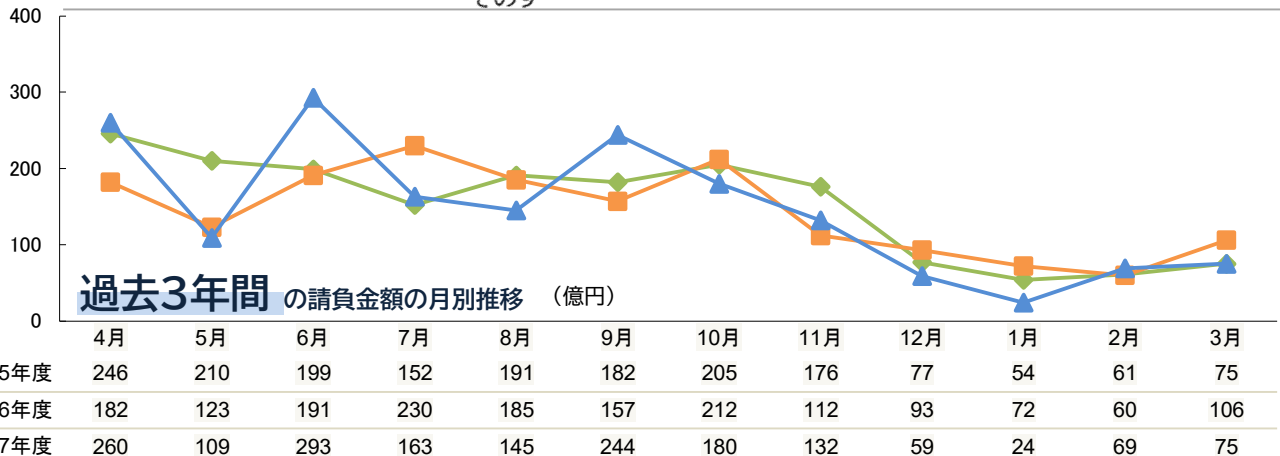
(金額単位:億円)

	令和6年度		令和7年度		対前年度増減率(%)		発注者別の対前年度 請負金額増減額
	件数	請負金額	件数	請負金額	件数	請負金額	
国	8	7	10	11	25.0	62.8	4
独立行政法人等	5	3	3	0	-40.0	-81.7	-2
県	114	38	88	28	-22.8	-27.3	-10
市 町	58	36	59	20	1.7	-45.1	-16
地方公社	1	1	2	2	100.0	45.5	0
その他	11	18	8	12	-27.3	-31.1	-5
合計	197	106	170	75	-13.7	-28.9	

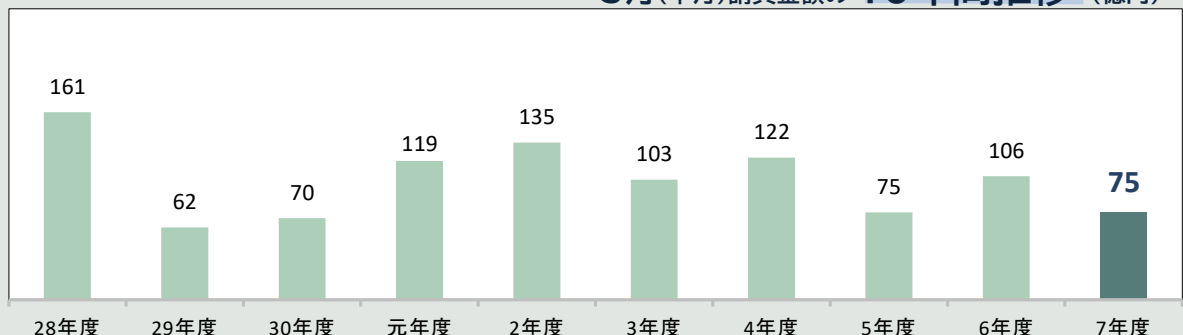
※表章単位未満の金額は「0」と表記しています。

大型工事の取扱(請負金額3億円以上) (金額単位:億円)

発注者名	工事名	総請負金額	年度対象額
関東地方整備局	R7国道121号日光川治防災4号橋下部工事	7	3
宇都宮市	準用河川大久保谷地川バイパス築造工事 (上流部推進)(総合治水・雨水対策事業)	17	5
日本下水道事業団	宇都宮市下河原中継ポンプ場電気設備工事	9	4
	鹿沼市黒川終末処理場汚泥処理設備工事 その9	6	3



3月(単月)請負金額の10年間推移 (億円)



4～3月 累計

前年同期と比較し『件数は**低調**、請負金額は**微増**』となった。

(金額単位:億円)

	令和6年度		令和7年度		対前年度増減率(%)		発注者別の対前年度 請負金額増減額
	件数	請負金額	件数	請負金額	件数	請負金額	
国	153	138	162	141	5.9	2.4	3
独立行政法人等	37	105	36	99	-2.7	-5.8	-6
県	1,851	691	1,610	600	-13.0	-13.1	-90
市 町	2,044	690	2,034	727	-0.5	5.3	36
地方公社	18	9	21	12	16.7	36.9	3
その他	96	93	71	156	-26.0	66.7	62
合 計	4,199	1,729	3,934	1,738	-6.3	0.5	

主な増加

国

宇都宮国道事務所 +7億円
渡良瀬河川事務所 +5億円

独立行政法人等

東日本高速道路(株) +14億円

県

栃木県下都賀農業振興事務所 +8億円
栃木県知事(その他) +5億円

市町

足利市 +21億円 小山市 +15億円
栃木市 +15億円 上三川町 +12億円
那須塩原市 +11億円 高根沢町 +8億円
大田原市 +8億円 佐野市 +7億円
壬生町 +6億円

地方公社

—

その他

小山広域保健衛生組合 +57億円
那須地区広域行政事務組合 +6億円

主な減少

国

関東地方環境事務所 -5億円

独立行政法人等

水資源機構 -22億円

県

栃木県知事(県土整備部) -61億円
栃木県安足土木事務所 -14億円
栃木県鹿沼土木事務所 -8億円
栃木県栃木土木事務所 -5億円
栃木県県西環境森林事務所 -5億円
栃木県真岡土木事務所 -5億円

市町

真岡市 -36億円
宇都宮市 -29億円
さくら市 -18億円

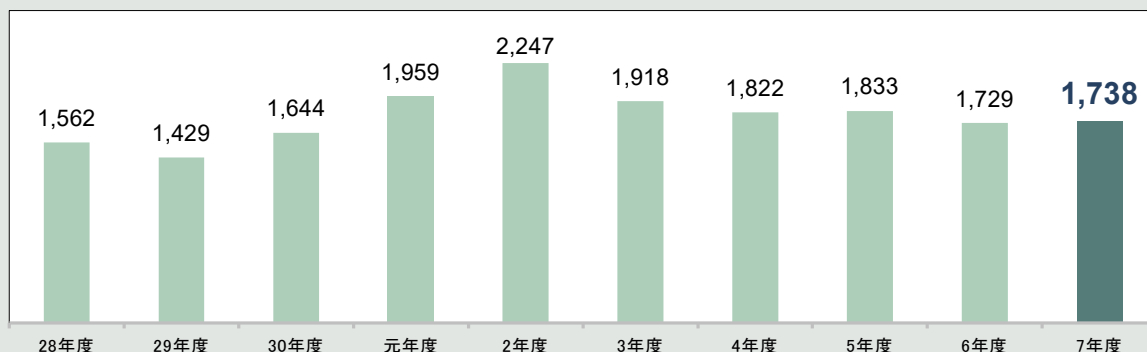
地方公社

—

その他

—

4月～3月(累計)請負金額の10年間推移 (億円)



市町 保証取扱高

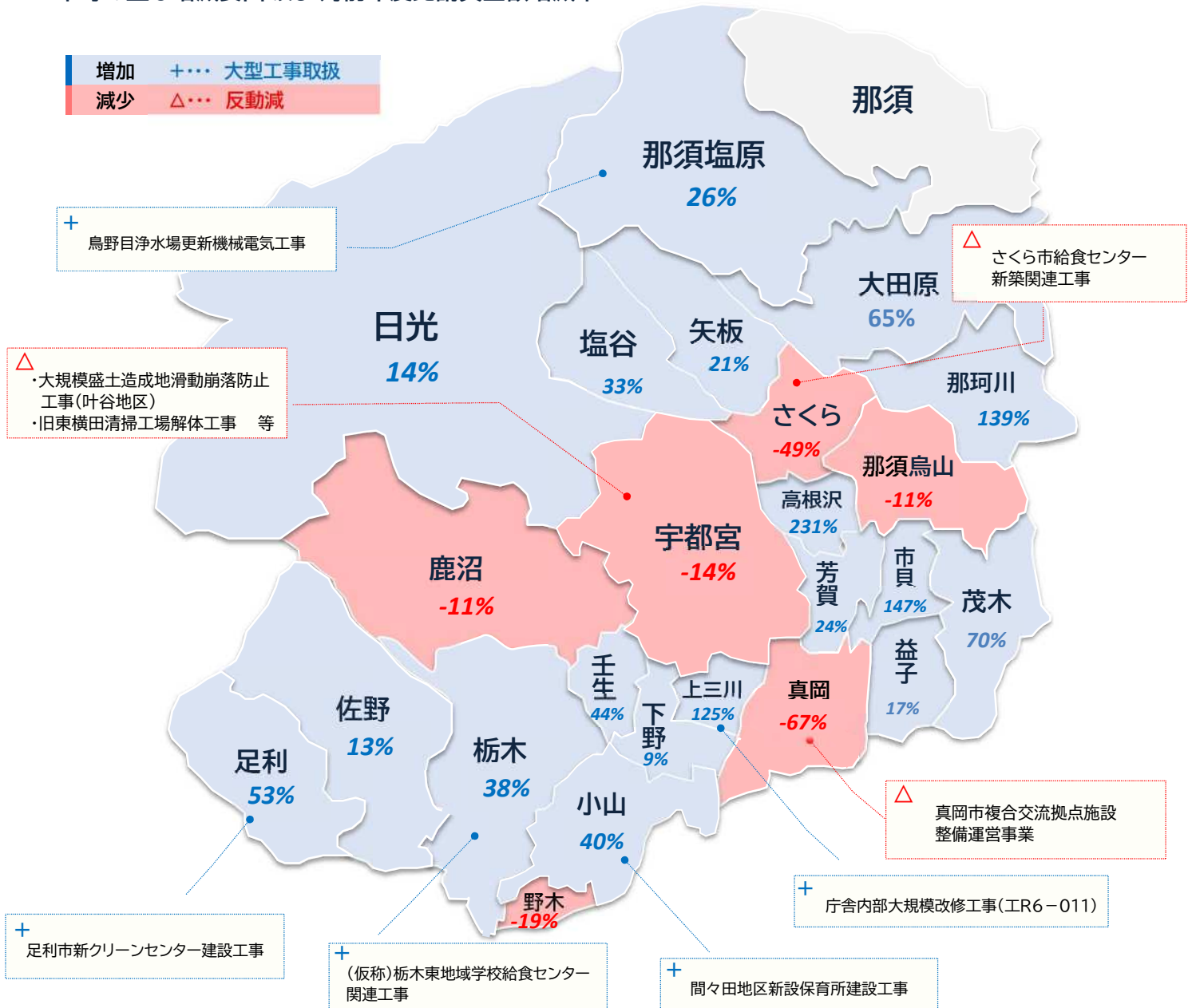
(金額単位:億円)

	令和6年度		令和7年度		対前年度 増減額
	件数	請負金額	件数	請負金額	
宇都宮市	564	204	509	174	-29
足利市	175	39	166	60	21
栃木市	133	38	155	54	15
佐野市	176	59	153	67	7
鹿沼市	101	32	108	28	-3
日光市	119	24	112	27	3
小山市	107	38	113	54	15
真岡市	81	54	70	17	-36
大田原市	56	12	64	21	8
矢板市	26	12	27	15	2
那須塩原市	90	41	78	52	11
さくら市	70	37	69	19	-18
那須烏山市	26	7	25	6	0
下野市	85	21	96	23	2

	令和6年度		令和7年度		対前年度 増減額
	件数	請負金額	件数	請負金額	
上三川町	34	9	36	22	12
益子町	17	5	19	6	1
茂木町	16	4	22	8	3
芳賀町	14	3	14	4	0
壬生町	39	13	64	19	6
野木町	9	3	7	2	0
塩谷町	25	4	20	6	1
高根沢町	16	3	28	12	8
那須町	42	10	43	10	0
市貝町	7	1	13	4	2
那珂川町	14	2	22	5	3
県外市区町村	2	0	1	0	0
小計(14市)	1,809	625	1,745	622	-2
小計(11町)	233	64	288	104	39

※表章単位未満の金額は「0」と表記しています。

市町の主な増減要因 及び 対前年度比請負金額増減率



栃木県 保証取扱高

(金額単位:億円)

	令和6年度		令和7年度		対前年度
	件数	請負金額	件数	請負金額	増減額
県土整備部	1,529	596	1,324	494	-102
農政部	100	42	89	50	7
環境森林部	87	25	64	22	-2
経営管理部	1	0	2	0	0
警察本部	61	8	63	8	0
企業局	32	11	32	13	1
その他	41	6	36	11	4
県全体小計	1,851	691	1,610	600	-90

※表章単位未満の金額は「0」と表記しています。

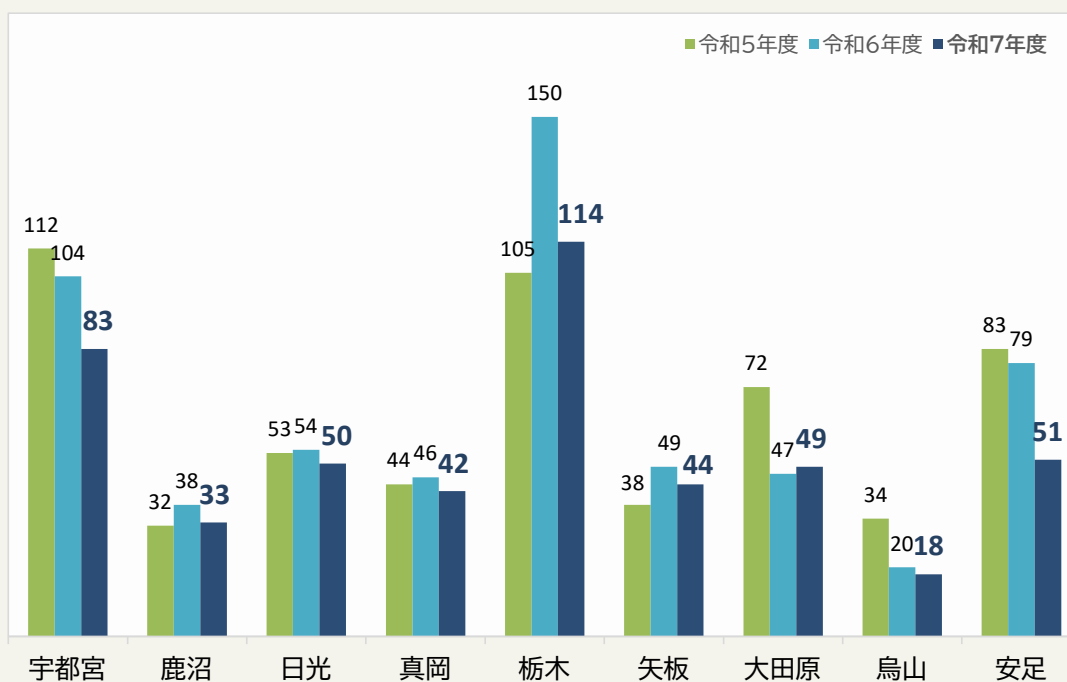
県土整備部

(金額単位:億円)

	令和6年度		令和7年度		対前年度
	件数	請負金額	件数	請負金額	増減額
栃木県知事	118	212	98	150	-61
宇都宮土木事務所長	151	40	132	40	0
鹿沼土木事務所長	136	36	99	28	-8
日光土木事務所長	184	52	165	49	-2
真岡土木事務所長	113	38	122	33	-5
栃木土木事務所長	197	51	148	45	-5
矢板土木事務所長	148	41	119	38	-3
大田原土木事務所長	171	43	170	45	1
烏山土木事務所長	93	20	75	17	-3
安足土木事務所長	194	53	175	38	-14
下水道管理事務所長	24	5	21	5	0
県土整備部小計	1,529	596	1,324	494	-102

土木事務所別 請負金額の3年間推移(億円)

* 栃木県知事発注工事を工事場所を管轄している各土木事務所に振り分けています。



本統計の集計基準について

- 当社の保証により、前払金が支出された公共工事(設計・調査・測量等の業務委託を含む)について、工事場所が栃木県であるものを集計しています。
- 契約変更により請負金額に増減があっても、前払金額に変更がない場合には、増減額相当分は計上していません。
- 継続工事等の年度区分工事においては、前払金に対応する当該年度請負金額相当額を計上しています。
- 集計は、当社が前払金保証契約を行なった日(保証契約日といいます。)を基準としており、工事の請負契約日と保証契約日との間には、若干のタイムラグ(概ね半月以内)が発生する場合があります。
- 図表中の数値は表章単位未満で切り捨てしています。なお、増減率等の計算値の算出にあたっては単位未満を含んだ数値を用いています。